

بِسْمِ اللَّهِ الرَّحْمَنِ الرَّحِيمِ




## شناسنامه

عنوان: سالنامه آماری ۱۳۹۹ کمیته امداد امام خمینی (ره)	
مجری: مرکز برنامه ریزی و پژوهش کمیته امداد امام خمینی (ره)	
گردآوری: سید مرتضی حسینی، سیداحمد مدنی، علی گودرزی، حمیدرضا برغانی و آرمان ری بد	
طراحی و صفحه آرایی:	
گرافیک و اینفوگرافی:	
تعداد صفحه:	
آدرس تهران - میدان آزادی - ابتدای بزرگراه شهید لشگری - دفتر مرکزی کمیته امداد امام خمینی (ره)	
کد پستی: ۱۳۹۱۷۱۵۱۱۷	تلفن: ۰۲۱۴۴۶۳۶۱۴۸
پیامک: ۳۰۰۰۳۳۳۳	دورنگار: ۰۲۱۴۴۶۴۲۳۰۴
پست الکترونیک: amar@emdad.ir	
مشارکت از طریق USSD: *۸۸۷۷*۱۴#	
سامانه در بستر وب: www.emdad.ir / www.ekram.emdad.ir	

## حضرت امام خمینی (ره):

فکر نمی‌کنم عبادتی بالاتر از خدمت به محرومین وجود داشته باشد. همه آرمان و آرزوی ملت و دولت و مسئولین کشور ما آن است که روزی فقر و تهیدستی در جامعه ما رخت بر بندد و مردم عزیز و صبور و غیرتمند کشور ما از رفاه در زندگی مادی و معنوی برخوردار باشند.



## مقام معظم رهبری مدظله العالی:

یکی از ضروری ترین نهادهای انقلاب، کمیته امداد است و علت هم این است که یکی از اهداف اصلی انقلاب رسیدگی به وضع محرومان و مستضعفان و رفع محرومیت از آنهاست.

من حقیقتاً به امداد اعتماد دارم و بحمدالله خیلی خصوصیات مثبت در این کار و در این مؤسسه هست. اگر کمیته امداد نبود، جای امداد در کشور خالی بود.



### فهرست مطالب

پیش گفتار.....	۹
مقدمه.....	۱۱
معرفی کمیته امداد.....	۱۳
خلاصه وضعیت موجود کمیته امداد امام خمینی <sup>(۵)</sup> در سال ۱۳۹۹.....	۲۰
تعاریف و مفاهیم آماری.....	۲۱
امور حمایتی محرومین و زدودن فقر.....	۳۱
امور توانمندسازی محرومین.....	۹۵
اعتماد سازی و جلب مشارکت‌های مردمی.....	۱۵۷
ارزش ریالی خدمات ارائه شده به مددجویان.....	۱۸۱

### فهرست جداول

جدول ۱ - تعداد خانوار و نفرات مددجویان معیشت بگیر.....	۳۵
جدول ۲ - تعداد خانوار و نفرات مددجویان تبصره ۱۴.....	۳۸
جدول ۳ - تعداد خانوار مددجویان معیشت بگیر و تبصره ۱۴.....	۴۱
جدول ۴ - تعداد نفرات مددجویان برحسب جنسیت (معیشت بگیر و تبصره ۱۴).....	۴۳
جدول ۵ - تعداد خانوار مددجویی برحسب سرپرست خانوار (معیشت بگیر و تبصره ۱۴).....	۴۶
جدول ۶ - تعداد خانوار مددجویی برحسب محل سکونت (معیشت بگیر و تبصره ۱۴).....	۴۹
جدول ۷ - تعداد مددجویان برحسب محل سکونت (معیشت بگیر و تبصره ۱۴).....	۵۱
جدول ۸ - تعداد خانوار مددجویی برحسب بعد خانوار (معیشت بگیر و تبصره ۱۴).....	۵۴
جدول ۹ - تعداد خانوار مددجویی برحسب علت حمایت (معیشت بگیر و تبصره ۱۴).....	۵۶
جدول ۱۰ - تعداد خروج مددجویی بر حسب علت خروج.....	۵۷
جدول ۱۱ - تعداد مددجویان بر حسب گروه سنی (معیشت بگیر و تبصره ۱۴).....	۶۱
جدول ۱۲ - خانوار مددجویان معیشت بگیر ساکن در مناطق محروم.....	۶۲
جدول ۱۳ - خانوار مددجویان تبصره ۱۴ ساکن در مناطق محروم.....	۶۵
جدول ۱۴ - تعداد خانوار مددجویان بر حسب دین و مذهب (معیشت بگیر و تبصره ۱۴).....	۶۸
جدول ۱۵ - تعداد مددجویان بر حسب نسب (معیشت بگیر و تبصره ۱۴).....	۷۱
جدول ۱۶ - وضعیت جسمی مددجویان (معیشت بگیر و تبصره ۱۴).....	۷۴
جدول ۱۷ - تعداد مددجویان بر حسب وضع تأهل (معیشت بگیر و تبصره ۱۴).....	۷۷
جدول ۱۸ - کودکان دچار سوء تغذیه و مادران باردار مشمول برنامه امنیت تغذیه.....	۸۰
جدول ۱۹ - تعداد مددجویان مشمول خدمات بهداشتی - درمانی.....	۸۳
جدول ۲۰ - تعداد دفعات مراجعه مددجویان جهت بهره‌مندی از خدمات بهداشت و درمان.....	۸۵
جدول ۲۱ - تعداد معافیت صادر شده برای خانوار مددجویان (هزینه‌انواعبات و عوارض شهرداری).....	۸۷
جدول ۲۲ - تعداد خانوار زندانی مورد حمایت برحسب بُعد خانوار.....	۸۹

- جدول ۲۳- تعداد خانوار و نفرات زندانی مورد حمایت بر حسب محل سکونت ..... ۹۲
- جدول ۲۴- تعداد دانش‌آموزان خانوار مددجو بر حسب مقطع تحصیلی و محل سکونت ..... ۹۹
- جدول ۲۵- تعداد دانش‌آموزان خانوار مددجو بر حسب مقطع تحصیلی و جنسیت ..... ۱۰۲
- جدول ۲۶- تعداد دانشجویان خانوار مددجو بر حسب مقطع تحصیلی و جنسیت ..... ۱۰۵
- جدول ۲۷- برنامه سواد آموزی مددجویان ..... ۱۰۹
- جدول ۲۸- برنامه پیشگیری از اعتیاد مددجویان ..... ۱۱۰
- جدول ۲۹- آموزش جامع و متمرکز رشته های قرآنی برای مددجویان ..... ۱۱۱
- جدول ۳۰- تعداد نفرات بهره‌مند از آموزش‌ها و خدمات فرهنگی ..... ۱۱۳
- جدول ۳۱- تعداد موارد ارائه خدمات مشاوره به مددجویان ..... ۱۱۶
- جدول ۳۲- برنامه کمک به تأمین مسکن مددجویان ..... ۱۱۹
- جدول ۳۳- طرح های اشتغال اجرا شده بر حسب جنسیت و محل سکونت مجری ..... ۱۲۴
- جدول ۳۴- تعداد فرصت شغلی ایجاد شده و خودکفایی مددجویان ..... ۱۲۸
- جدول ۳۵- تعداد و مبلغ تسهیلات پرداختی اشتغال به تفکیک منابع (میلیارد ریال) ..... ۱۲۹
- جدول ۳۶- طرح های اشتغال اجرا شده بر اساس گروه شغلی ..... ۱۳۲
- جدول ۳۷- طرح های اشتغال اجرا شده بر اساس نوع طرح و افراد خودکفا شده ..... ۱۳۵
- جدول ۳۸- برنامه آموزش های کسب و کار ..... ۱۳۸
- جدول ۳۹- برنامه راهبری شغلی ..... ۱۳۹
- جدول ۴۰- عملکرد کارایی به تفکیک بسته تشویقی اعطایی به کارفرمایان ..... ۱۴۰
- جدول ۴۱- ارائه خدمات حقوقی به مددجویان ..... ۱۴۲
- جدول ۴۲- میزان خدمت حقوقی ..... ۱۴۴
- جدول ۴۳- بیمه تأمین اجتماعی مددجویان ..... ۱۴۶
- جدول ۴۴- تعداد موارد کمک به امر ازدواج نیازمندان ..... ۱۴۹
- جدول ۴۵- تعداد موارد کمک به اسکان از طریق اجاره و ودیعه و تأمین لوازم ضروری مددجویان ..... ۱۵۱
- جدول ۴۶- تسهیلات نظام وظیفه مددجویان واجد شرایط به تفکیک نوع خدمت ..... ۱۵۲
- جدول ۴۷- تعداد و مبلغ تسهیلات قرض الحسنه صندوق امداد ولایت با هم افزایی بانک‌ها ..... ۱۵۳
- جدول ۴۸- درآمد صدقات (میلیون ریال) ..... ۱۶۰
- جدول ۴۹- تعداد صدایق و درآمد صدقات به تفکیک محل جمع آوری ..... ۱۶۲
- جدول ۵۰- درآمد طرح اکرام و محسنین (میلیون ریال) ..... ۱۶۵
- جدول ۵۱- تعداد ایتم دارای حامی ..... ۱۶۸
- جدول ۵۲- درآمد زکوات (میلیون ریال) ..... ۱۷۱
- جدول ۵۳- درآمد طرح های مبتنی بر نیاز (میلیون ریال) ..... ۱۷۳
- جدول ۵۴- کمک‌های مستقیم حامیان و خیرین (میلیون ریال) ..... ۱۷۵
- جدول ۵۵- عملکرد مراکز نیکوکاری (میلیون ریال) ..... ۱۷۷
- جدول ۵۶- کل درآمد کمک های مردمی بدون کمک‌های مستقیم حامیان و خیرین ..... ۱۷۹
- جدول ۵۷- ارزش ریالی کمک معیشت پرداختی به مددجویان (میلیون ریال) ..... ۱۸۳

- جدول ۵۸- ارزش ریالی خدمات بهداشتی و درمانی ارائه شده به مددجویان (میلیون ریال)..... ۱۸۵
- جدول ۵۹- ارزش ریالی خدمات امنیت تغذیه ارائه شده به مددجویان (میلیون ریال)..... ۱۸۷
- جدول ۶۰- ارزش ریالی خدمات بیمه اجتماعی ارائه شده به مددجویان (میلیون ریال)..... ۱۸۸
- جدول ۶۱- ارزش ریالی خدمات فرهنگی به مددجویان (میلیون ریال)..... ۱۹۰
- جدول ۶۲- ارزش ریالی خدمات مسکن ارائه شده به مددجویان (میلیون ریال)..... ۱۹۳
- جدول ۶۳- ارزش ریالی خدمات اشتغال ارائه شده به مددجویان (میلیون ریال)..... ۱۹۵
- جدول ۶۴- ارزش ریالی سایر خدمات توانمندسازی به مددجویان (میلیون ریال)..... ۱۹۷
- جدول ۶۵- ارزش ریالی سایر خدمات توانمندسازی به مددجویان (میلیون ریال)..... ۱۹۹

### فهرست نمودارها

- نمودار ۱- تعداد خانوار مددجویان معیشت بگیر ..... ۳۶
- نمودار ۲- تعداد نفقات مددجویان معیشت بگیر ..... ۳۷
- نمودار ۳- تعداد خانوارمددجویان تبصره ۱۴ ..... ۳۹
- نمودار ۴- تعداد نفقات مددجویان تبصره ۱۴ ..... ۴۰
- نمودار ۵- درصد خانوار مددجویان بر حسب معیشت بگیر و تبصره ۱۴ ..... ۴۲
- نمودار ۶- درصد مددجویان بر حسب جنسیت ..... ۴۴
- نمودار ۷- درصد خانوار مددجو بر حسب سرپرست ..... ۴۷
- نمودار ۸- درصد خانوار مددجو بر حسب محل سکونت ..... ۵۰
- نمودار ۹- درصد مددجویان بر حسب محل سکونت ..... ۵۲
- نمودار ۱۰ - تعداد خروج مددجویی از دریافت خدمات امداد ..... ۵۹
- نمودار ۱۱ - تعداد خانوار مددجوی معیشت بگیر ساکن در مناطق محروم ..... ۶۳
- نمودار ۱۲ - تعداد خانوار مددجویان تبصره ۱۴ ساکن در مناطق محروم ..... ۶۶
- نمودار ۱۳- تعداد خانوار مددجویان به تفکیک مذهب ..... ۶۹
- نمودار ۱۴- درصد نفقات مددجویان بر حسب نسب ..... ۷۲
- نمودار ۱۵- درصد نفقات مددجویان بر حسب وضعیت جسمی ..... ۷۵
- نمودار ۱۶- درصد مددجویان بر حسب وضع تأهل ..... ۷۸
- نمودار ۱۷ - درصد کودکان مشمول برنامه امنیت تغذیه بر حسب حمایت ..... ۸۱
- نمودار ۱۸ - تعداد مددجویان مشمول بیمه مکمل مددجویی ..... ۸۴
- نمودار ۱۹ -تعداد دفعات مراجعه جهت دریافت خدمات بهداشت و درمان ..... ۸۶
- نمودار ۲۰- درصد خانوار زندانی مورد حمایت بر حسب بُعد خانوار ..... ۹۰
- نمودار ۲۱- درصد خانوار مددجوی خانوار زندانی بر حسب محل سکونت ..... ۹۳
- نمودار ۲۲- درصد دانش آموزان خانوارمددجویان بر حسب محل سکونت ..... ۱۰۱
- نمودار ۲۳- درصد دانش آموزان خانوار مددجو بر حسب جنسیت ..... ۱۰۳
- نمودار ۲۴- تعداد دانشجویان خانوار مددجوی بهره‌مند از خدمات ..... ۱۰۷
- نمودار ۲۵- تعداد مددجویان بهره‌مند از آموزش قرآن ..... ۱۱۲
- نمودار ۲۶- نفقات بهره‌مند از آموزش‌ها و خدمات فرهنگی ..... ۱۱۴
- نمودار ۲۷- تعداد موارد ارایه خدمت مشاوره به مددجویان ..... ۱۱۷
- نمودار ۲۸ - تعداد طرح‌های اشتغال اجرا شده به تفکیک محل سکونت ..... ۱۲۵

نمودار ۲۹ - تعداد طرح‌های اشتغال اجرا شده به تفکیک جنسیت.....	۱۲۶
نمودار ۳۰ - مبلغ تسهیلات اشتغال و خودکفایی پرداخت شده.....	۱۳۱
نمودار ۳۱ - طرح های اشتغال اجرا شده بر اساس گروه شغلی.....	۱۳۳
نمودار ۳۲ - طرح های اشتغال اجرا شده بر اساس نوع طرح.....	۱۳۶
نمودار ۳۳ - تعداد پرونده‌های حقوقی و قضایی مددجویان.....	۱۴۳
نمودار ۳۴ - بیمه تأمین اجتماعی مددجویان.....	۱۴۷
نمودار ۳۵ - تعداد موارد کمک به امر ازدواج نیازمندان.....	۱۵۰
نمودار ۳۶ - تعداد تسهیلات قرض الحسنه پرداختی.....	۱۵۵
نمودار ۳۷ - درآمد صدقات.....	۱۶۱
نمودار ۳۸ - تعداد صنادیق به تفکیک محل جمع آوری.....	۱۶۳
نمودار ۳۹ - عملکرد درآمد صدقات نقدی امداد.....	۱۶۴
نمودار ۴۰ - درآمد طرح اکرام و محسنین.....	۱۶۶
نمودار ۴۱ - ایتمام و فرزندان محسنین دارای حامی.....	۱۶۹
نمودار ۴۲ - درآمد زکوات.....	۱۷۲
نمودار ۴۳ - درآمد طرح های مبتنی بر نیاز.....	۱۷۴
نمودار ۴۴ - درآمد کمک‌های مستقیم خیرین.....	۱۷۶
نمودار ۴۵ - درآمد مراکز نیکوکاری.....	۱۷۸
نمودار ۴۶ - درآمد کمک های مردمی بدون ثبت انتظامی.....	۱۸۰
نمودار ۴۷ - کمک معیشت پرداختی به مددجویان.....	۱۸۴
نمودار ۴۸ - ارزش ریالی مجموع خدمات بهداشتی و درمانی.....	۱۸۶
نمودار ۴۹ - ارزش ریالی حق بیمه اجتماعی مددجویان طرح اشتغال (میلیون ریال).....	۱۸۹
نمودار ۵۰ - ارزش ریالی فعالیت آگاه سازی و آموزش مهارت‌های زندگی.....	۱۹۲
نمودار ۵۱ - ارزش ریالی فعالیت تعمیرات مسکن مددجویان.....	۱۹۴
نمودار ۵۲ - ارزش ریالی فعالیت حمایت و پایدارسازی اشتغال نیازمندان.....	۱۹۶
نمودار ۵۳ - ارزش ریالی فعالیت تامین لوازم نیازمندان.....	۱۹۸
نمودار ۵۴ - ارزش ریالی خدمات کمک به امر ازدواج نیازمندان.....	۲۰۰
نمودار ۵۵ - ارزش ریالی خدمات حقوقی به نیازمندان.....	۲۰۱

### فهرست اینفوگرافیک ها

اینفوگرافیک ۱- تعداد نفرات مددجویان بر حسب جنسیت آنان.....	۴۵
اینفوگرافیک ۲- تعداد خانوارو نفرات مددجویان بر حسب جنسیت سرپرست.....	۴۸
اینفوگرافیک ۳- تعداد مددجویان بر حسب محل سکونت.....	۵۳
اینفوگرافیک ۴- تعداد خانوار مددجو بر حسب بعد خانوار.....	۵۵
اینفوگرافیک ۵- تعداد خانوار مددجویی از مورد حمایت خارج شده بر حسب علت خروج.....	۶۰
اینفوگرافیک ۶- تعداد خانوار مددجویان معیشت بگیر ساکن در مناطق محروم.....	۶۴
اینفوگرافیک ۷- تعداد خانوار مددجویان تبصره ۱۴ ساکن در مناطق محروم.....	۶۷

- اینفوگرافیک ۸- تعداد خانوار مددجویان بر حسب مذهب ..... ۷۰
- اینفوگرافیک ۹- تعداد نفرات مددجویان بر حسب نسب ..... ۷۳
- اینفوگرافیک ۱۰- وضعیت جسمی مددجویان ..... ۷۶
- اینفوگرافیک ۱۱- تعداد نفرات مددجویان بر حسب وضع تأهل ..... ۷۹
- اینفوگرافیک ۱۲- کودکان مشمول برنامه امنیت تغذیه ..... ۸۲
- اینفوگرافیک ۱۳- تعداد خانوار معاف شده از پرداخت هزینه انشعابات و شهرداری ..... ۸۸
- اینفوگرافیک ۱۴- تعداد خانوار زندانی بر حسب بعد خانوار ..... ۹۱
- اینفوگرافیک ۱۵- تعداد نفرات مددجویان خانوار زندانی بر حسب محل سکونت ..... ۹۴
- اینفوگرافیک ۱۶- تعداد دانش آموزان خانوار مددجو بر حسب مقاطع تحصیلی و جنسیت ..... ۱۰۴
- اینفوگرافیک ۱۷- تعداد دانشجویان خانوار مددجو بهر مند از خدمات بر حسب جنسیت ..... ۱۰۸
- اینفوگرافیک ۱۸- عملکرد برنامه آموزش خانواده ..... ۱۱۵
- اینفوگرافیک ۱۹- عملکرد کمی برنامه کمک به تأمین مسکن مددجویان ..... ۱۲۱
- اینفوگرافیک ۲۰- طرح های اشتغال اجرا شده ..... ۱۲۷
- اینفوگرافیک ۲۱- تعداد طرح های اشتغال اجرا شده بر اساس گروه شغلی ..... ۱۳۴
- اینفوگرافیک ۲۲- تعداد طرح های اشتغال اجرا شده بر اساس نوع طرح ..... ۱۳۷
- اینفوگرافیک ۲۳- عملکرد بیمه تأمین اجتماعی مددجویان ..... ۱۴۸
- اینفوگرافیک ۲۴- درآمد صدقات و طرح اکرام (ایتام و محسنین ) ..... ۱۶۷
- اینفوگرافیک ۲۵- تعداد فرزندان مددجوی تحت حمایت طرح اکرام ( محسنین و ایتام ) ..... ۱۷۰



## پیش‌گفتار

پس از پیروزی انقلاب شکوهمند اسلامی و با اولویت قرار گرفتن موضوع «خدمت‌رسانی به محرومان و نیازمندان»، کمیته امداد امام خمینی<sup>(ه)</sup> با هدف یاری‌رسانی به اقشار نیازمند و محروم جامعه با فرمان معمار کبیر انقلاب تأسیس گردید و با قبول این مأموریت ارزشمند و معنوی توفیق خدمت به عیال... نصیب امدادگران شده و این شجره طیبه همه ساله منشاء خدمات ارزنده و قابل ملاحظه‌ای به جامعه هدف می‌باشد. در این رابطه با مدد و یاری خداوند متعال و با بهره‌گیری از آموزه‌های دینی و سیره ائمه اطهار و رهنمودهای ارزشمند رهبر فرزانه انقلاب اسلامی در جهت بهبود وضعیت معیشت محرومین و جامعه هدف بیش از پیش گام برداشته و ضمن استمرار حرکت در مسیر تحولی، اهداف مندرج در اساسنامه و سیاست‌های مصوب هیأت محترم امضاء را محقق نماید.

این نهاد در سال ۱۳۹۹ و در اجرای منویات ولی امر مسلمین جهان حضرت آیت‌الله‌العظمی امام خامنه‌ای<sup>(مدظله‌العالی)</sup> دو محور «توانمندسازی و ایجاد درآمد با ثبات» برای خانواده‌های تهیدست با رعایت کرامت و حرمت کمک‌شوندگان را وجه همت قرار داده و ضمن انجام تکالیف مصرح در اسناد بالادستی، در رسیدگی به وضعیت نیازمندان و صیانت از غبطه محرومان و ایتام اهتمام داشته است و به رغم همه مشکلات و چالش‌های ناشی از تنگنای اعتباری با رویکردی جهادی و تلاش مضاعف در حوزه پیشگیری و مقابله با فقر و ایجاد اشتغال و توانمندسازی مددجویان و پاسداشت حقوق محرومین حرکت نماید و ضمن مطمح نظر قراردادن برنامه‌های مصوب در جهت تقویت خدمت‌رسانی به جامعه هدف و تحقق مؤلفه‌های توانمندسازی و شکوفایی استعدادها، تقویت فرهنگ دینی و انقلابی مددجویان و همکاران، توسعه و ساماندهی مشارکت‌های مردمی و جذب کمک‌های مردمی، اجرای طرح‌های توانمندسازی و کاهش فقر، شفافیت و اعتمادسازی، جوانگرایی و اعتماد به نیروهای جوان مؤمن و انقلابی در بدنه مدیریتی، رصد و پایش فقر در کشور و شناسایی نیازمندان گام‌های مؤثری را برداشته است.

بدیهی است وجود آمار و اطلاعات صحیح، دقیق و به‌هنگام نقش بسیار مهمی در جهت‌گیری صحیح سیاست‌های کلان‌کشوری و نیز تصمیم‌گیری و ارزیابی عملکرد سطوح مختلف سازمانی داشته و با این رویکرد، موضوع گردآوری و تنظیم گزارشات آماری را در دستور کار

قرار داده و هر ساله با هدف فراهم آوردن امکان دسترسی مسئولان، کارشناسان، برنامه‌ریزان، پژوهشگران و صاحب‌نظران به اطلاعات و آمارهای متقن و صحیح از فعالیت‌ها و خدمات ارائه شده، اقدام به ارائه سالنامه آماری نموده است. سالنامه آماری سال ۱۳۹۹ نیز با هدف دست‌یابی به اهداف مطروحه و کاربردی‌تر نمودن اطلاعات، با تغییراتی نسبت به دوره‌های قبل تهیه و تنظیم شده است.

در خاتمه ضمن سپاس از عنایات و مراحم ویژه مقام معظم رهبری <sup>(مدظله العالی)</sup>، حمایت‌های مستمر مراجع عظام تقلید، قوای سه‌گانه و کارگزاران محترم نظام اسلامی و همچنین اعتماد خیرین و نیکوکاران ارجمند که مایه دلگرمی این نهاد مقدس در ادامه مسیر خدمت‌رسانی هستند، از زحمات تمامی امدادگران عزیز که در همه رده‌ها با سعی و تلاش شبانه‌روزی در مسیر خدمت‌رسانی و رسیدگی به ولی‌نعمتان جامعه اسلامی گام برداشته و بالاخص همراهی مستمر هیأت محترم امناء کمیته امداد امام خمینی <sup>(د)</sup> سپاسگزاری می‌نمایم. همچنین از زحمات همکاران محترم مرکز برنامه‌ریزی و پژوهش که در تولید و انتشار این سالنامه نقش آفرینی کرده‌اند سپاسگزارم.

### سید مرتضی بختیاری

عضو هیأت امناء و رئیس کمیته امداد امام خمینی <sup>(د)</sup>

## مقدمه

امروزه برخورداری از آمارهای متقن در همه امور اعم از سیاست‌گذاری، برنامه‌ریزی، تعیین اهداف و راهبردها، هدایت امور اجرایی و در نهایت ارزیابی میزان موفقیت آن، برکسی پوشیده نیست و به عقیده بسیاری از کارشناسان، اطلاعات آماری پایه و اساس برنامه‌ریزی به شمار می‌آید.

با مدد و یاری خداوند متعال سال ۱۳۹۹ که توسط مقام معظم رهبری<sup>(دام‌عزه)</sup> به نام «جهش تولید» مزین گردید، به عنوان چهل و دومین سال فعالیت کمیته امداد امام خمینی<sup>(ه)</sup> با همت و تلاش همه امدادگران پایان یافت و برگ زرین دیگری بر کارنامه درخشان کمیته امداد امام<sup>(ه)</sup> افزود.

سالنامه آماری سال ۱۳۹۹ به عنوان گزارش مرجع، حاوی مجموعه‌ای از آخرین اطلاعات آماری موجود در زمینه فعالیت‌های توانمندسازی، حمایتی، مشارکت‌های مردمی و خدمات مدیریت است که به منظور رفع نیازهای آماری تصمیم‌گیران، برنامه‌ریزان، پژوهشگران و سایر متقاضیان تهیه و منتشر می‌شود.

طی سال ۱۳۹۹ این نهاد با حمایت از ۲،۱۸۵،۲۱۰ خانوار مددجو با جمعیتی معادل ۴،۴۸۰،۶۹۶ نفر توانسته ۸٪ از خانوارهای (۵٪ از جمعیت) کشور را از خدمات حمایتی و توانمندسازی بهره‌مند نماید. در این راستا کمک معیشت پرداختی به خانوارها با عنایت به تورم فزاینده، طی ۵ سال گذشته به طور متوسط ۵۹ درصد رشد داشته است. با تاکید بر تامین مسکن نیازمندان از طریق تفاهم نامه با دستگاه‌های متولی اعتبارات این برنامه نسبت به سال گذشته ۲۳ درصد رشد داشته، همچنین برنامه حمایت از ازدواج نیازمندان با هم‌افزایی خیرین و تامین اقلام ضروری رشد ۷۳ درصدی نسبت به سال گذشته را رقم زده است. برنامه حمایت از اشتغال نیازمندان نیز که از مهم‌ترین برنامه‌های این نهاد می‌باشد با بهره‌گیری از منابع بانکی نسبت به سال قبل ۶ درصد رشد را تجربه نموده است. علاوه بر این تسهیلات قرض الحسنه پرداختی صندوق امداد ولایت با هم‌افزایی سایر بانک‌ها نسبت به سال قبل ۴۵٪ رشد داشته است.

سال ۱۳۹۹ همزمان با شیوع ویروس منحوس کرونا حمایت‌های ویژه‌ای با توزیع سبد کالا، بسته‌های غذایی و بهداشتی از طریق تعامل و همکاری با مراکز نیکوکاری، گروه‌های جهادی

و سایر تشکل‌های مردمی فراهم گردید. همچنین با عنایت به تغییر شیوه‌های آموزشی و گذار به آموزش مجازی و ضرورت توزیع تبلت بین دانش آموزان و دانشجویان نیازمند، با هم‌افزایی با خیرین، تبلت‌های مورد نیاز تهیه و تحویل دانش‌آموزان و دانشجویان عزیز نیازمند گردید که این امر سبب افزایش ۵۸ درصدی اعتبارات امور فرهنگی نسبت به سال گذشته گردید.

بدون شک این اقدامات و سایر اقدامات انجام شده ممکن نبود مگر با همدلی و کمک مؤمنانه بیش از ۸ میلیون نفر از مردم خیر در طرح‌های مشارکت‌های مردمی و رزمایشهایی از قبیل رزمایش ایران همدل و ... که با جذب اعتباری معادل ۷۴ هزار میلیارد ریال زمینه ارائه خدمات بیشتر و بهتر به نیازمندان عزیز را فراهم گردانید.

در سالنامه حاضر، تأکید بیشتری بر استفاده از نمودارهای آماری و ابزارهای بصری از جمله اینفوگرافیک‌ها شده است. بدیهی است ممکن است در برخی زمینه‌ها کاستی‌ها و نواقصی وجود داشته باشد که ان‌شاءالله در سالنامه‌های بعدی مرتفع خواهد شد. مرکز برنامه‌ریزی و پژوهش پذیرای انتقادات و پیشنهادهای سازنده تمامی پژوهشگران و کارشناسان گرامی خواهد بود.

این مرکز از حمایت‌ها و عنایات اعضای محترم هیأت امانه، رئیس محترم امداد، معاونان و مدیران محترم ستادی و استانی، همچنین از تلاش همه‌جانبه امدادگران سراسر کشور، مدیران محترم برنامه‌ریزی و فناوری اطلاعات و کارشناسان استان‌ها و نیز همکاران گرامی در این مرکز به‌ویژه آقایان سید مرتضی حسینی، سیداحمد مدنی، علی گودرزی، حمیدرضا برغانی و آرمان ری‌بد که در تولید و انتشار سالنامه آماری مشارکت داشته‌اند، قدردانی می‌نماید.

**سعید زارع‌زاده**

**رئیس مرکز برنامه‌ریزی و پژوهش**



## معرفی کمیته امداد

---



## تاریخچه کمیته امداد امام خمینی (ره)

مدلی از فعالیت‌های این نهاد به سال‌های قبل از پیروزی انقلاب و حدوداً سال ۱۳۴۲ برمی‌گردد که تعدادی از انقلابیون اول نهضت اسلامی که در زمره همراهان و هم‌زمان حضرت امام خمینی (ره) قرار داشتند، از طرف معظم له مأموریت رسیدگی و حمایت گسترده و فراگیر از اعتصابیون و خانواده زندانیان سیاسی و نیازمندان جامعه را بر عهده گرفتند.

با پیروزی انقلاب شکوهمند اسلامی و آغاز فعالیت مجدد بخشهای اداری، اقتصادی و فرهنگی کشور، لزوم حمایت از نیازمندان در صدر برنامه‌های نظام قرار گرفت و ۲۲ روز پس از پیروزی انقلاب اسلامی در تاریخ ۱۴ اسفند ماه ۱۳۵۷ هجری شمسی کمیته امداد امام خمینی (ره) به عنوان دومین نهاد انقلابی، با صدور حکم پرخیر و برکت و تاریخی حضرت امام خمینی (ره) برای مدت نامحدود، به منظور تحقق بخشیدن به اهداف عالی نظام جمهوری اسلامی ایران و ولایت فقیه در توانمندسازی و شکوفایی استعدادها و تأمین خوداتکایی، تقویت و رشد ایمانی و اعتقادی نیازمندان و محرومان کشور تأسیس گردید.

براساس ماده ۲ اساسنامه کمیته امداد، هدف از تشکیل کمیته امداد امام (ره)، توانمندسازی و شکوفایی استعدادها و تأمین خوداتکایی، تقویت و رشد ایمانی و اعتقادی نیازمندان و محرومان با ارایه خدمات اجتماعی، حمایتی، فرهنگی و معیشتی به آنان می‌باشد. بر اساس ماده ۳ اساسنامه، کمیته امداد امام (ره) دارای شخصیت حقوقی و مقررات مالی و اداری و استخدامی مستقل است که تحت نظارت عالی مقام معظم ولایت مطلقه فقیه و طبق مفاد اساسنامه آن اداره می‌شود.

اعضای این هیأت عبارتند از: آقایان حضرت حجت الاسلام والمسلمین محسن کازرونی، سیدمرتضی بختیاری، سید پرویز فتاح، حسین انواری، حمیدرضا ترقی، حجت الله عبدالملکی و سرکار خانم مرضیه وحید دستجردی.

اساسنامه اول این نهاد در تاریخ ۱۳۶۶/۰۳/۲۰ به توشیح و تأیید حضرت امام خمینی (ره)، اساسنامه دوم آن در مورخ ۱۳۸۰/۰۹/۲۹ و اساسنامه سوم آن در مورخ ۱۳۹۴/۰۱/۱۵ به تأیید مقام معظم رهبری حضرت آیت الله العظمی امام خامنه‌ای (مدظله العالی) رسیده است.

## اهداف و وظایف کمیته امداد

کمیته امداد امام خمینی (ره)، با هدف توانمندسازی و شکوفایی استعدادها و تأمین خوداتکایی، تقویت و رشد ایمانی و اعتقادی نیازمندان و محرومان تشکیل یافته است.

بر اساس ماده ۶ اساسنامه، اهداف و وظایف کمیته امداد عبارتند از:

- ۱- بررسی و شناخت انواع محرومیت‌های مادی و معنوی نیازمندان و تبیین آن‌ها و شناسایی افراد و خانواده‌های لازم‌الحمايه در شهر و روستا و عشایر.
- ۲- پیشنهاد خط مشی، سیاست‌های اجرایی، طرح و برنامه‌های مؤثر برای رفع محرومیت‌های نیازمندان در ابعاد مختلف به مراجع ذیربط با استفاده از تمام ظرفیت‌های مردمی و دینی و قانونی.
- ۳- فراهم آوردن امکانات لازم به منظور توانمندسازی، خوداتکایی، استقلال اقتصادی افراد و خانواده‌های نیازمند از طریق استعداد سنجی، مهارت آموزی، ایجاد اشتغال، آموزش‌های فنی و حرفه‌ای و اعطای وام خدمات در حد توان.
- ۴- ایجاد تسهیلات لازم جهت سلامت خانواده‌های نیازمند و تأمین خدمات بهداشتی و درمانی و اقدام به بیمه‌های درمانی و اجتماعی آنان در حد امکانات و قوانین و مقررات مربوطه.
- ۵- پرداخت نقدی و مساعدت‌های غیرنقدی از قبیل تأمین مسکن، جهیزیه و کمک ازدواج نیازمندان.
- ۶- ارایه تسهیلات قرض الحسنه به نیازمندان در چارچوب ضوابط مصوب هیأت امناء کمیته امداد امام<sup>(۵)</sup> از طریق:
  - الف- صندوق قرض الحسنه با جذب سپرده‌های مردمی.
  - ب- بهره‌گیری از امکانات سایر صندوق‌های قرض الحسنه.
  - ج- بهره‌گیری از قرض الحسنه و تسهیلات بانک‌ها و مراکز دولتی.
  - د- استفاده از سایر ظرفیت‌های قانونی.
- ۷- ارایه خدمات فرهنگی به افراد و خانواده‌های نیازمند و ارتقاء باورهای دینی و سبک زندگی اسلامی آنان از طریق فعالیت‌های آموزشی، تربیتی با بهره‌گیری از ظرفیت حوزه‌های علمیه و دیگر مراکز فرهنگی.
- ۸- صیانت از نهاد خانواده و ارایه خدمات مشاوره، مددکاری و حمایت‌های لازم حقوقی و قضایی از افراد و خانواده‌های نیازمند.
- ۹- انتقال تجربیات و راهکارهای رفع فقر و کمک به نیازمندان دیگر کشورها در چارچوب سیاست‌های نظام جمهوری اسلامی ایران.
- ۱۰- ترویج و احیاء فرهنگ احسان و نیکوکاری و اکرام ایتمام و نشر سنت‌های حسنه اسلامی، جذب و جلب، تمرکز و مدیریت زکوات، صدقات، انفاقات، اعانات و درآمد موقوفات حمایتی و توانمندسازی که به نام کمیته امداد امام<sup>(۵)</sup> وقف می‌شود و مصرف آنها در جهت رفع انواع محرومیت‌های نیازمندان مطابق ضوابط اسلامی.



۱۱- ارتباط و هماهنگی با مؤسسات خیریه و تشکل‌های نیکوکاری مردمی داخل و خارج کشور به منظور تعامل و تبادل تجربه و بهره‌گیری از ظرفیت‌های آن‌ها در جهت انجام حمایت‌های مادی و معنوی از محرومان با تقویت و گسترش مشارکت مردمی.

۱۲- ایجاد سازوکار قانونی به منظور هماهنگی و ساماندهی نظارت بر حسن عمل مؤسسات خیریه رسمی مرتبط با فعالیت‌های کمیته امداد امام<sup>(ه)</sup>.

۱۳- انجام مأموریت‌هایی در چارچوب اهداف و وظایف امداد امام که توسط مراجع قانونی تعیین و تأمین اعتبار می‌شود.

### منابع مالی کمیته امداد

براساس ماده ۸ اساسنامه، منابع مالی کمیته امداد امام<sup>(ه)</sup>، عبارتند از:

الف: عنایات مقام معظم رهبری<sup>(مدظله العالی)</sup>

ب: اعتبارات و کمک‌های دولت جمهوری اسلامی ایران

ج: هدایا و کمک‌های مردمی، مؤسسات، سازمانها و نهادهای داخل و خارج کشور.

د: صدقات، نذورات، زکوات، انفاقات، هبه و ثلث و موقوفاتی که به نام کمیته امداد امام<sup>(ه)</sup> وقف می‌شود.

ه: درآمد حاصل از فعالیت‌های اقتصادی شرکت‌ها و مؤسسات وابسته براساس سیاست‌های ابلاغی مقام معظم رهبری<sup>(مدظله العالی)</sup> و فروش اموال (منقول و غیرمنقول).

### سند چشم انداز ۲۰ ساله کمیته امداد امام خمینی<sup>(ه)</sup> در افق ۱۴۰۴

• سند چشم انداز ۲۰ ساله امداد به عنوان منشور حرکت جمعی مطلوب بلندمدت امداد در جهت رسیدن به قله رفیع نظام، یعنی ایجاد حیات طیبه اسلامی و تأمین رفاه مادی در کنار عدالت، معنویت و اخلاق برای مردم به ویژه محرومین به عنوان سهامداران نظام اسلامی است.

• سند چشم انداز ۲۰ ساله امداد مبتنی بر اصول قانون اساسی، رهنمودهای حضرت امام<sup>(ه)</sup> و مقام معظم رهبری<sup>(مدظله العالی)</sup>، اساسنامه و تجارب مفید امداد، تنظیم و قابلیت تحقق در ۴ برنامه ۵ ساله را دارا می‌باشد.

با اتکال به خداوند سبحان کمیته امداد حضرت امام خمینی<sup>(ه)</sup> در چشم انداز به عنوان نهاد انقلاب اسلامی جوشیده از متن مردم و متکی به آن با هویت اسلامی و انقلابی، توسعه یافته، پویا و پایدار و الگو در ارائه خدمات امدادی و حمایتی با تعامل سازنده و مؤثر در روابط ملی و بین‌المللی تحت نظارت عالی مقام معظم رهبری می‌باشد.

## کمیته امداد امام<sup>(ه)</sup> در افق چشم انداز ۲۰ ساله چنين ویژگی‌هایی خواهد داشت:

- توسعه دهنده شبکه‌های ارتباطی و حمایتی مردمی و کارآمد برای انجام کارهای عمیق، ماندگار، زودبازده و اثربخش در میان اقشار آسیب پذیر جامعه با رعایت اصول کفایت، جامعیت و مطلوبیت.
- دارای نقش محوری و بازوی توانمند نظام جمهوری اسلامی در جهت تقویت تکافل و توازن اجتماعی و معین دولت در تحقق برنامه‌ها و خدمات و حمایت‌های اجتماعی.
- پیشتاز در احیاء و ترویج سنت‌های حسنه‌ی اسلامی و تأثیرگذار بر تقویت همبستگی‌های اجتماعی و حفظ هم‌گرایی مردم با نظام اسلامی و تأمین اصل عدالت و رضایت اجتماعی.
- صیانت از تحکیم نهاد خانواده و احیای عزت و کرامت فردی، خانوادگی و ملی و توانمندسازی محرومین و زدودن فقر با تأکید بر مناعت طبع و خودتکایی.
- دارای تعاملی مؤثر و سازنده با سازمان‌ها و نهادها، متکی بر مشارکت‌های مردمی و منابع اختصاصی و بهره‌گیرنده از منابع عمومی.
- الهام بخش، فعال و مؤثر در سطح ملی، جوامع اسلامی و بین‌المللی به عنوان تکیه‌گاه قابل اعتنای محرومان و مستضعفان.

## بیانیه مأموریت کمیته امداد امام خمینی<sup>(ه)</sup>

کمیته امداد امام خمینی<sup>(ه)</sup> نهادی است:

انقلابی و مردمی، تحت نظارت عالیه مقام معظم رهبری<sup>(مدظله‌العالی)</sup>، که وظیفه کمک به شناخت و رفع محرومیت نیازمندان و محرومان داخل و خارج کشور را با رویکرد توانمندسازی، از طریق مدیریت کمک‌های مردمی، ملی و بین‌المللی، در جهت پیشرفت و عدالت، حفظ کرامت انسانی و صیانت از نهاد خانواده، احیای فرهنگ انفاق، ایثار و نشر سنت‌های حسنه اسلامی، با بکارگیری سرمایه انسانی کارآمد و خلاق و فناوری‌های نوین بر عهده دارد.

## بیانیه ارزشهای محوری حاکم بر کمیته امداد امام خمینی<sup>(ه)</sup>

با پاسداشت اصول انسانی، اخلاقی و ارزش‌های دینی و اسلامی، کمیته امداد بر ارزش‌های ذیل تأکید دارد:

- ۱- خدا محوری، ولایتمداری، عدالت محوری.
- ۲- صیانت از هویت نهادی.
- ۳- قانون مداری، مسئولیت پذیری، پاسخگویی، اعتمادسازی، نظارت پذیری و خودکنترلی.
- ۴- تکیه‌گاه و الهام بخش محرومین.
- ۵- رشد ایمانی و صیانت از تحکیم خانواده.
- ۶- رضایت‌مندی و نشاط، تکریم ارباب رجوع، حفظ عزت نفس و کرامت انسانی ذینفعان.

- ۷- تعامل سازنده، ترویج و تقویت روحیه مشارکت در ذینفعان.
- ۸ - پیشتاز در خدمت رسانی بی‌منت.
- ۹ - تقویت تکافل و توازن اجتماعی.
- ۱۰- دانش‌مداری و دانایی محوری، توسعه سرمایه انسانی و شایسته‌سالاری.
- ۱۱- تأکید بر مشارکت جویی و خرد جمعی، توانمندسازی، خلاقیت و نوآوری و شکوفایی استعدادها.
- ۱۲- رازداری حرفه‌ای، وجدان کاری و انضباط سازمانی

## خلاصه وضعیت موجود کمیته امداد امام خمینی (ره) در سال ۱۳۹۹

- تعداد ادارات اجرایی: ۷۱۴ اداره در ۳۱ استان کشور.
- تعداد کارکنان: ۱۱۸۳۰ پرسنل رسمی و ۹۱۴۹ پرسنل غیر رسمی.
- جامعه هدف: تعداد ۲۱۸۵۲۱۰ خانوار با جمعیتی معادل ۴۴۸۰۶۹۶ نفر. (۸ درصد خانوارهای کشور)
- بیش از ۶۴۴۳۴۵ دانش آموز و ۵۱۶۵۵ دانشجوی خانوار مددجو
- بیش از ۷۷۲ هزار مورد خدمات بهداشتی و درمانی به جامعه هدف ۳،۲۰۰،۰۰۰ نفری دارای بیمه مکمل درمان ارائه گردیده است.
- تعداد ۱۴۸۳۶۸ مددجو بهرمنند از خدمات بیمه‌های اجتماعی.
- پرداخت تعداد ۱۵۰۵۸۴ فقره تسهیلات اشتغال به ارزش ریالی ۵۶۸۷۲ میلیارد ریال برای حمایت از طرح‌های اشتغال و خودکفایی
- تعداد ۱۹۷۶۶۰ فرصت شغلی ایجاد شده شامل: ۲۷۰۱۰ فرصت شغلی از طریق کاریابی و ۱۷۰۶۵۰ فرصت شغلی از طریق طرح اشتغال
- ارائه آموزش‌های هدفمند کسب و کار به ۱۷۳۸۲۴ نفر از مددجویان
- کمک به تأمین مسکن مددجویان با خرید و احداث ۴۴۹۳۶ واحد مسکونی و تعمیرات ۹۲۰۱۱ واحد.
- کمک به امر ازدواج نیازمندان به تعداد ۴۳۱۵۸ دختر و نوعروس نیازمند و پرداخت ۶۳۴۰ مورد کمک هزینه ازدواج به پسران.
- پرداخت وام‌های قرض الحسنه به منظور گشایش مشکلات کاری و زندگی مردم نیازمند از محل منبع صندوق امداد ولایت و هم‌افزایی با بانک‌ها، به مبلغ ۳۴۰۰۰ میلیارد ریال با تعداد ۴۲۳۶۴۱ مورد.
- درآمد صدقات: ۴۸۵۳ میلیارد ریال.
- درآمد طرح اکرام و محسنین: ۱۴۷۸۰ میلیارد ریال.
- درآمد کمک‌های مردمی بدون کمک مستقیم خیرین و حامیان: ۶۲۳۳۳ میلیارد ریال.



## تعاریف و مفاهیم آماری

---



**مددجو:** فرد نیازمندی است که به دلیل هم‌خوانی وضعیت عمومی وی با شرایط پذیرش مندرج در دستورالعمل‌های کمیته امداد امام<sup>(ه)</sup> در یک بازه زمانی مشخص و متناسب با نیاز، از خدمات پیش‌بینی شده بهره‌مند شده است.

**خانوار مددجو:** مجموعه مددجویان و افرادی که هم‌خرج هستند، اقامتگاه و تغذیه مشترک دارند. خانوار مددجو می‌تواند یک نفره باشد.

**سرپرست خانوار:** عضوی از خانوار است که معمولاً مسئولیت تأمین تمام یا بخش عمده‌ای از هزینه‌های خانوار یا تصمیم‌گیری در مورد نحوه هزینه‌کردن درآمدهای خانوار را برعهده دارد. سرپرست خانوار لزوماً مسن‌ترین عضو خانوار نیست و می‌تواند زن یا مرد باشد. در خانوار یک نفره، تنها عضو خانوار، سرپرست خانوار محسوب می‌شود.

**سالمند:** به افراد ۶۰ ساله و بیشتر سالمند گفته می‌شود.

**زن سرپرست خانوار:** زنی است که مسئولیت تأمین تمام یا بخش عمده‌ای از هزینه‌های خانوار یا تصمیم‌گیری در مورد نحوه هزینه‌کردن درآمدهای خانوار را برعهده دارد.

**خروج مددجویی:** به خارج شدن مددجو از سیستم دریافت خدمات امداد امام<sup>ه</sup> گفته می‌شود که به یکی از علل فوت، ازدواج و یا تأمین نیازهای مادی و معنوی مددجو بر اساس ضوابط و مقررات جاری امداد به گونه‌ای که مشمول تداوم خدمات امداد نشود، حادث می‌شود.

**شناسایی نیازمند:** فرایندی است که بر اساس شاخص‌های فقر در جغرافیای کشور و با به‌کارگیری ظرفیت‌های سازمان‌های ذی‌ربط و با رعایت اصل حرمت و کرامت خانواده‌ها به شناسایی مستمر خانواده‌ها و افراد نیازمند می‌پردازد.

**پذیرش نیازمند:** فرایندی است که طی آن بر مبنای ضوابط اجرایی امداد و رعایت اصول و کارافزارهای مددکاری اجتماعی، به بررسی و پاسخگویی نیازمندان شناسایی شده جهت دریافت خدمت از کمیته امداد امام<sup>(ه)</sup> می‌پردازد.

**برنامه رفع یا کاهش فقر مطلق (مددجویان موضوع تبصره ۱۴):** به تسهیلاتی گفته می‌شود که به نیازمندان شناسایی شده از محل اعتبارات هدفمندی یارانه‌ها در قانون بودجه سالیانه کل کشور تعلق می‌گیرد.

**کودک دچار سوء تغذیه:** کودکان زیر ۵ سالی هستند که با توجه به شاخص تن‌سنجی توسط مراکز بهداشتی و درمانی به کمیته امداد امام<sup>(۵)</sup> معرفی می‌شوند.

**مادر باردار و شیرده:** به مادر باردار از ابتدای چهارماهگی بارداری تا پایان شش ماهگی کودک اطلاق می‌شود.

**بیمه مکمل مددجویی:** ارائه مساعدت به بیماران جهت تأمین بخشی از هزینه‌های درمانی شامل کلیه هزینه‌های مازاد بر تعرفه و خارج از بسته بیمه پایه.

**بیمه اجتماعی:** بیمه‌ای است که معمولاً توسط دولت ارائه می‌شود و هدف از آن ایجاد حداقل پوشش بیمه‌ای برای تمام یا اقشاری از جامعه در مواجهه با مخاطرات دوران بازنشستگی، بازماندگی، ازکارافتادگی، بیکاری و امثالهم می‌باشد.

**مشمول طرح‌های اشتغال و خودکفایی از محل کد ۹۹۴:** افرادی هستند که پرداخت حق بیمه آن‌ها بصورت ۱۰۰٪ توسط شخص بیمه شده یا کمیته امداد امام<sup>(۵)</sup> صورت می‌پذیرد. همچنین وفق توافقات فی‌مابین افرادی که از مورخ ۸۸/۱/۱ به بعد به هر نحو نزد سازمان تامین اجتماعی سابقه پرداخت حق بیمه داشته باشند، در این گروه قرار خواهند گرفت.

**مشمول طرح‌های اشتغال و خودکفایی شهری و روستایی و زنان سرپرست خانوار شهری از محل بند (ب) ماده ۱۱ آئین نامه اجرایی ماده (۷) قانون هدفمندسازی یارانه‌ها:** افرادی هستند که پرداخت قسمتی از حق بیمه آنها (۵۵.۵٪ حداقل حقوق و دستمزد سالانه بر مبنای ۱۸٪) از محل معافیت اعتبارات حاصل از هدفمندسازی یارانه‌ها صورت گرفته و مابقی توسط بیمه شده یا کمیته امداد امام<sup>(۵)</sup> تا زمانیکه تحت پوشش این نهاد باشند، پرداخت می‌شود. پس از خروج از پوشش این نهاد، بیمه شده ضمن احراز شرایط مقرر در سازمان تامین اجتماعی می‌تواند نسبت به واریز کامل حق بیمه اقدام نماید. ضمناً نایستی هیچ‌گونه سابقه پرداخت حق بیمه پس از ۸۸/۱/۱ داشته باشند.



**مناطق محروم:** دهستان‌هایی که بر اساس مصوبه دولت کمتر توسعه یافته شناخته شده‌اند و برخی زیرساخت‌های توسعه‌ای همچون جاده، آب لوله‌کشی، خانه بهداشت، مدرسه و ... در آنها وجود ندارد.

**ضریب محرومیت:** با توجه به مصوبه هیت دولت ضرایبی است که نمایانگر مناطق جغرافیایی کمتر توسعه یافته و محروم می‌باشد. ضرایب کوچکتر (ضرایب ۶ و ۷) نشان دهنده محرومیت و توسعه نیافتگی کمتر و ضرایب بزرگتر (ضرایب ۸ و ۹) نشان دهنده محرومیت و توسعه نیافتگی بیشتر هستند.

**توانمندسازی:** مجموعه‌ای از مداخلات حرفه‌ای و تخصصی هدفمند است که با توان‌سنجی آغاز و با تاکید بر رویکرد اجتماع محور و خانواده محور با مشارکت ذی‌نفعان طی زمان‌بندی مشخص موجب بهبود وضعیت زندگی جامعه هدف شده به طوری که نیازمند دریافت حمایت نباشند و از چرخه خدمات حمایتی خارج شوند.

**مجتمع فرهنگی - تربیتی:** مجموعه‌ای است که در آن خدمات فرهنگی به مددجویان ارائه می‌شود.

**مجتمع فرهنگی شبانه‌روزی:** مجموعه‌ای است که در آن علاوه بر ارائه خدمات فرهنگی، خدمات اسکان شبانه‌روزی برای دانش‌آموزان نیز ارائه می‌شود.

**اردوی مددجویی:** سفر گروهی است که با اهداف مشخص (زیارت، تفریح، کسب دانایی و ...) و تحت هدایت و نظارت مربیان با اخذ مجوز از مراجع ذی‌صلاح کمیته امداد امام<sup>(ره)</sup> و به صورت درون استانی، منطقه‌ای و کشوری برای مددجویان برگزار می‌شود.

**آموزش مددجو:** مجموعه فعالیت‌ها و اقداماتی است که با هدف ارتقا و یا اصلاح سطح بینش، دانش و مهارت مددجو و بر اساس نیازسنجی صورت گرفته انجام می‌شود.

**دانش آموز (دانشجوی) خانوار مددجو:** دانش‌آموزی (دانشجویی) است که سرپرست آن دارای پرونده مددجویی (کد مددجویی) فعال باشد.

**دانش آموز (دانشجوی) بهره‌مند از خدمات:** آن گروه از دانش آموزان (دانشجویان) عضو خانوار مددجو که از خدمات کمیته امداد امام<sup>(۵)</sup> بهره‌مند شده‌اند.

**مشاوره مددجویی:** فرایند تخصصی و حرفه‌ای روانشناختی بین مراجع و مشاور، با هدف بهبود وضعیت روحی-روانی مراجع که از طریق آن مشاور به مراجع کمک می‌کند ضمن آگاهی از شخصیت خود، به جستجوی راه حل برای مشکلاتش باشد و بتواند تصمیم مناسب و معقولی اتخاذ کند.

**راهنمایی:** فعالیتی است با هدف پیشگیری از مشکلات و آسیب‌های اجتماعی، روانی و رفتاری که در خلال آن مشاور تلاش می‌کند مراجع را برای استفاده بهینه و موثر از ظرفیت‌ها و منابع فردی، سازمانی و محیطی راهنمایی کند.

**طرح اشتغال خودکفایی:** طرح اشتغالی است که ظرفیت درآمدزایی بالاتر از حداقل حقوق مصوب قانون کار را طی یک دوره زمانی معین برای مددجوی مورد حمایت کمیته امداد امام<sup>۵</sup> فراهم نماید.

**طرح اشتغال کارانگیزی:** طرح اشتغالی است با درآمد محدود که به منظور ارتقاء روحیه و امید به زندگی برای مددجویانی که از مشکلات جسمی یا روحی رنج برده و یا کم‌توان هستند، اجرا می‌شود.

**طرح اشتغال توان‌افزایی:** طرح اشتغالی است که در قالب مشاغل خرد و کوچک قابل اجرا بوده، منجر به بهبود سطح معیشت خانواده مددجو شده و افزایش توان ایشان را برای خودکفایی و خروج از حمایت فراهم نماید.

**طرح اشتغال کارفرمایی:** فرآیند به کارگیری قانونی مددجویان متقاضی و مستعد اشتغال توسط کارفرمایان است که در ازای پرداخت تسهیلات قرض‌الحسنه به کارفرما صورت می‌گیرد.

**مجری طرح اشتغال:** مددجویی که با دریافت خدمات اشتغال از امداد امام<sup>۵</sup> به اجرای یکی از طرح‌های اشتغال کمیته امداد امام<sup>۵</sup> مبادرت می‌ورزد.

**فضای خودکفایی:** مکانی است که برای مددجو متناسب با نوع طرح اشتغال به مددجو اختصاص داده شده تا زمینه اجرای آن طرح برای وی فراهم شود.

**حق الزحمه کاریابی:** مبلغی است که به دفاتر یا موسسات کاریابی یا کارفرمایان در قبال به کارگیری مددجویان بر اساس ضوابط تعیین شده این نهاد، پرداخت می‌شود.

**مشوق حق بیمه سهم کارفرما:** مبلغی است که به عنوان بخشی از حق بیمه سهم کارفرما به منظور ایجاد انگیزه در کارفرمایان برای به کارگیری مددجویان مستعد اشتغال به کارفرمایان پرداخت می‌گردد.

**خودکفایی مددجو:** وضعیتی است که به واسطه اشتغال مددجو منجر به کسب درآمد ماهیانه برابر حداقل حقوق مصوب شورای عالی کار می‌شود.

**آموزش کسب و کار:** آموزشی است که به منظور آماده سازی متقاضی اشتغال برای انجام یک حرفه خاص یا احراز یک شغل ارائه می‌شود.

**آموزش مقدماتی اشتغال:** آموزشی است که متناسب با گروه‌های مختلف جامعه مددجویی تدوین و موجب توسعه فرهنگ کارآفرینی، ایجاد نگرش کارآفرینانه و ارتقای مهارت‌های عمومی مددجویان در حوزه کسب و کار می‌شود.

**آموزش مهارت‌آموزی اشتغال:** آموزشی است که به منظور ایجاد مهارت و توانایی برای احراز شغل و یا افزایش مهارت اولیه ارائه می‌گردد.

**آموزش پایدارسازی و توسعه کسب و کار:** آموزشی است که به منظور ارتقای سطح دانش فنی و افزایش بازدهی مددجوی دریافت‌کننده خدمات اشتغال از طریق آشنایی با نوآوری‌های علمی، تجربی و یا ارتقای دانش و تجربه وی در زمینه شغلی ارائه می‌شود.

**راهبر شغلی:** به کارآفرینی حرفه‌ای گفته می‌شود که در یک زمینه شغلی خاص دارای تجربه و سابقه موفق بوده و بر تمام حلقه‌های زنجیره ارزش آن تسلط دارد و در قالب الگوی راهبری شغلی به ایجاد اشتغال برای مددجویان مستعد اشتغال اقدام می‌نماید.

**جهادگر کارآفرین:** فرد داوطلبی است که با انگیزه جهادی و انقلابی و در فرایندی مشخص انتخاب شده و با حوزه اشتغال امداد امام<sup>۳</sup> به مدت حداقل ۵ ساعت در طول هفته همکاری می‌نمایند.

**ساختمان اداری:** تمامی املاکی که دارای کاربری اداری بوده و در حال حاضر برای امور اداری استفاده می‌شود و صرفاً شامل ساختمان‌های دفتر مرکزی و ادارات کل استان‌ها می‌شود.

**ساختمان حمایتی:** تمامی املاکی که در راستای تحقق مأموریت‌های اصلی توسط امداد مورد استفاده و بهره‌برداری می‌باشد از قبیل اداره، خوابگاه، اردوگاه، کانون فرهنگی و آموزشگاه.

**ساختمان نیمه تمام (در جریان):** ساختمانی که عملیات ساختمانی آن بر اساس نقشه‌های پروژه به اتمام نرسیده و آماده بهره‌برداری نمی‌باشد.

**ساختمان تکمیل شده:** ساختمانی است که کلیه کارهای ساختمانی آن بر اساس نقشه‌های پروژه به اتمام رسیده و قابل بهره‌برداری می‌باشد.

**تعمیر کلی ساختمان:** تعمیراتی است که به منظور رفع نواقص اساسی ساختمان‌های حمایتی- اداری و مسکن مددجویی و احیاء مجدد قسمت‌های اصلی مستهلک ساختمان انجام و در نهایت سبب افزایش ارزش افزوده ساختمان می‌گردد. مانند اجرای مجدد کل یا بخش زیادی از عایق‌بام، تعویض قطعات اصلی موتورخانه، نقاشی مجدد ساختمان، تعویض کل یا بخش زیادی از کف‌سازی ساختمان، تخریب و اجرای مجدد تیغه‌های داخلی ساختمان، اجرای پارتیشن‌بندی، نوسازی نمای ساختمان یا دیوار محوطه بدلیل فرسودگی، اجرای سیستم لوله‌کشی جدید و ...

**تعمیر جزئی ساختمان:** تعمیراتی است که به طور مستمر برای نگهداری و رفع نواقص و معایب جزئی ساختمان‌های حمایتی-اداری و مسکن مددجویی انجام می‌گردد. مانند تعمیر شیرآلات، لکه‌گیری عایق‌بام یا نازک‌کاری، تعویض یا تعمیر یراق‌آلات درب و پنجره، تعویض شیشه‌ی پنجره، تعویض کلید و پریز، سرویس سالیانه موتورخانه بدون تعویض قطعات و ...

**مشترک صدقات:** خیریه است که کمک‌های خود را به نیت صدقه و از طریق صندوق‌های صدقات (کوچک، بزرگ معابر و اماکن) و همچنین اشتراک‌های الکترونیکی پرداخت می‌نماید.

**طرح صدقات:** مجموعه مساعدت‌ها و کمک‌های خیرین است که از طریق انواع صندوق‌های صدقات و سایر روش‌ها و بسترهای نوین در راستای رفع سبب نیازمندی خانوارهای محروم دریافت می‌گردد.

**کمک‌های مردمی:** کمک‌های نقدی و غیرنقدی است که توسط خیرین حقیقی یا حقوقی در قالب سرفصل‌های خدمت‌رسانی امداد انجام می‌شود.

**کمک‌های غیرمستقیم حامیان و خیرین:** کمک‌هایی است که حامیان و خیرین، (واریز وجوه و تحویل کالا و اموال) با واسطه امداد نسبت به کمک به محرومین اقدام می‌نمایند.

**کمک‌های مستقیم حامیان و خیرین:** کمک‌هایی است که حامیان و خیرین، وجوه نقد و کالا را مستقیماً با معرفی کمیته امداد در اختیار مددجویان قرار می‌دهند.

**مرکز نیکوکاری:** تشکل مردمی مستقل (اشخاص حقیقی یا حقوقی) است که با کسب مجوز از کمیته امداد امام<sup>۹</sup> و به صورت داوطلبانه به منظور جذب کمک‌های مردمی و ارائه خدمات به نیازمندان در چارچوب قوانین جمهوری اسلامی ایران و با نظارت عالی کمیته امداد امام<sup>۹</sup> در سطح جغرافیایی مشخص فعالیت می‌نماید.

**مرکز نیکوکاری کارآفرینی:** مرکز نیکوکاری تخصصی است که به‌عنوان تسهیلاتر ایجاد اشتغال برای محرومین و نیازمندان مستعد محدوده جغرافیایی خود فعالیت می‌نماید.

**زکات:** زکات در اصطلاح فقهی به مقدار معینی از اموال خاص انسان که به شرط رسیدن به حدنصاب باید در موارد مشخص خود مصرف شود، گفته می‌شود. زکات در نه مورد واجب می‌شود: گندم، جو، خرما، انگور (کشمش)، طلا، نقره، گوسفند، گاو و شتر و همچنین سایر غلات (غیر از گندم، جو، خرما و کشمش) نیز زکات آن مستحب است.

**زکات فطریه:** مبلغی است که در طول یا پس از پایان ماه مبارک رمضان در قالب زکات فطریه بر اساس تعیین ولی فقیه یا نماینده وی بر اساس شاخص‌های تعیین شده شرع مقدس، توسط کمیته امداد امام<sup>۲</sup> و سایر مبادی به تفکیک افراد عام یا سادات جمع‌آوری می‌شود.

**کفاره:** کفاره در شرع مقدس جریمه‌ای است که در ازای انجام برخی کارهای حرام یا ترک بعضی واجبات باید پرداخت گردد. آزاد کردن بنده، اطعام یا پوشاندن فقیر، روزه گرفتن و قربانی از مهمترین کفارات هستند.

**مؤدی زکات:** خیری است که براساس شرع، زکات به وی تعلق گرفته و آن را به صورت نقدی، غیرنقدی (بخشی از مال مشمول حکم زکات) یا ترکیبی از هر دو روش پرداخت می‌نماید.

**طرح اکرام:** طرحی است که از نیمه دوم سال ۱۳۷۸ با هدف حمایت مادی و معنوی حامیان محترم از فرزندان یتیم و محسنین (غیر ایتم) تحت حمایت کمیته امداد امام<sup>(د)</sup> جهت تأمین نیازمندی‌های آنان در زمینه‌های معیشتی، تحصیلی، درمان و ... اجرا گردیده است.

**حامی:** خیری است که حمایت مادی و معنوی از یک یا چند یتیم یا فرزند محسنین را برعهده داشته و حداقل در یک سال گذشته دارای یک پرداخت باشد.

**فرزندان محسنین:** به افراد زیر ۱۸ سال سن که غیر یتیم بوده و مطابق با دستورالعمل‌های امداد امام<sup>۲</sup> نیازمند حمایت بوده و مددجوی کمیته امداد امام<sup>(د)</sup> باشند، گفته می‌شود.

**ایتم:** به افراد زیر ۱۸ سال سن که پدر وی فوت کرده است، یتیم می‌گویند.

**میز خدمت حقوقی:** فعالیتی است با اهداف ارائه مشاوره حقوقی به مددجویان، تسهیل ارائه خدمات حقوقی به مددجویان، ارتقای سطح آگاهی حقوقی مددجویان، احقاق حق و جلوگیری از پایمال شدن حقوق مددجویان و کمک به فرآیند دادرسی ایشان.



## امور حمایتی محرومین و زدودن فقر

---





## امور حمایتی محرومین و زدودن فقر

یستلونک ماذا ینفقون قل ما أنفقتم من خیر فلولوالدین -والأقربین و الیتامی و المساکین و ابن السبیل و ما تفعلوا- من خیر فإن الله به علیم.

(ای پیغمبر) از تو سؤال می‌کنند در راه خدا چه انفاق کنیم؟ بگو هر چه از مال خود انفاق کنید درباره پدر و مادر و نزدیکان و یتیمان و مستمندان و در راه ماندگان رواست و هر کار خیری می‌کنید خداوند از آن آگاه است. (سوره بقره، آیه ۲۱۵)

فقر از مهمترین مسائل و دردهای جوامع بشری است و قسمت بزرگی از تلاش‌های انسان و جوامع و مکتب‌ها در مبارزه با این مشکل خلاصه می‌شود، علیرغم پیشرفت‌هایی که در بیشتر شئون نصیب انسان گشته، هنوز آمار افراد فقیر و تنگدست که در تأمین معاش خود درمانده‌اند بالاست و سیستم‌های اقتصادی حاکم بر کشورها در حل این مشکل سخت درمانده‌اند.

اسلام که دینی مبتنی بر ایدئولوژی الهی و بینش توحیدی است به این مسئله اندیشیده و راه‌حلی را ارائه داده است. در این ارتباط رسیدگی و مراقبت از بیماران، معلولان، از کارافتادگان، اسیران، ایتام، زنان بی‌سرپرست، سالمندان، در راه ماندگان، مصیبت‌زدگان، آسیب‌دیدگان، مستمندان و محرومان را مطرح و از جمله وظایف حکومت اسلامی و امت مسلمان قلمداد نموده است.

کمیته امداد امام خمینی (ره) به عنوان نهادی جوشیده از بطن انقلاب شکوهمند اسلامی و با الهام از تعالیم تعالی بخش شرع مقدس، تولید و رسیدگی به مسائل و مشکلات مددجویان و محرومان در تمامی زمینه‌های ممکن را در رأس برنامه‌ها و اقدامات خود قرار داده است. در این فصل اطلاعات مختصری از وضعیت خانوارها و نفقات مددجو و عملکرد برنامه‌های امور حمایتی مانند کمک به تأمین سلامت نیازمندان، برنامه امنیت تغذیه و ... ارائه شده است.

### راهبردهای امور حمایتی:

۱- استقرار کامل نظام نیازسنجی و توان‌سنجی مددجویان جهت افزایش اثربخشی

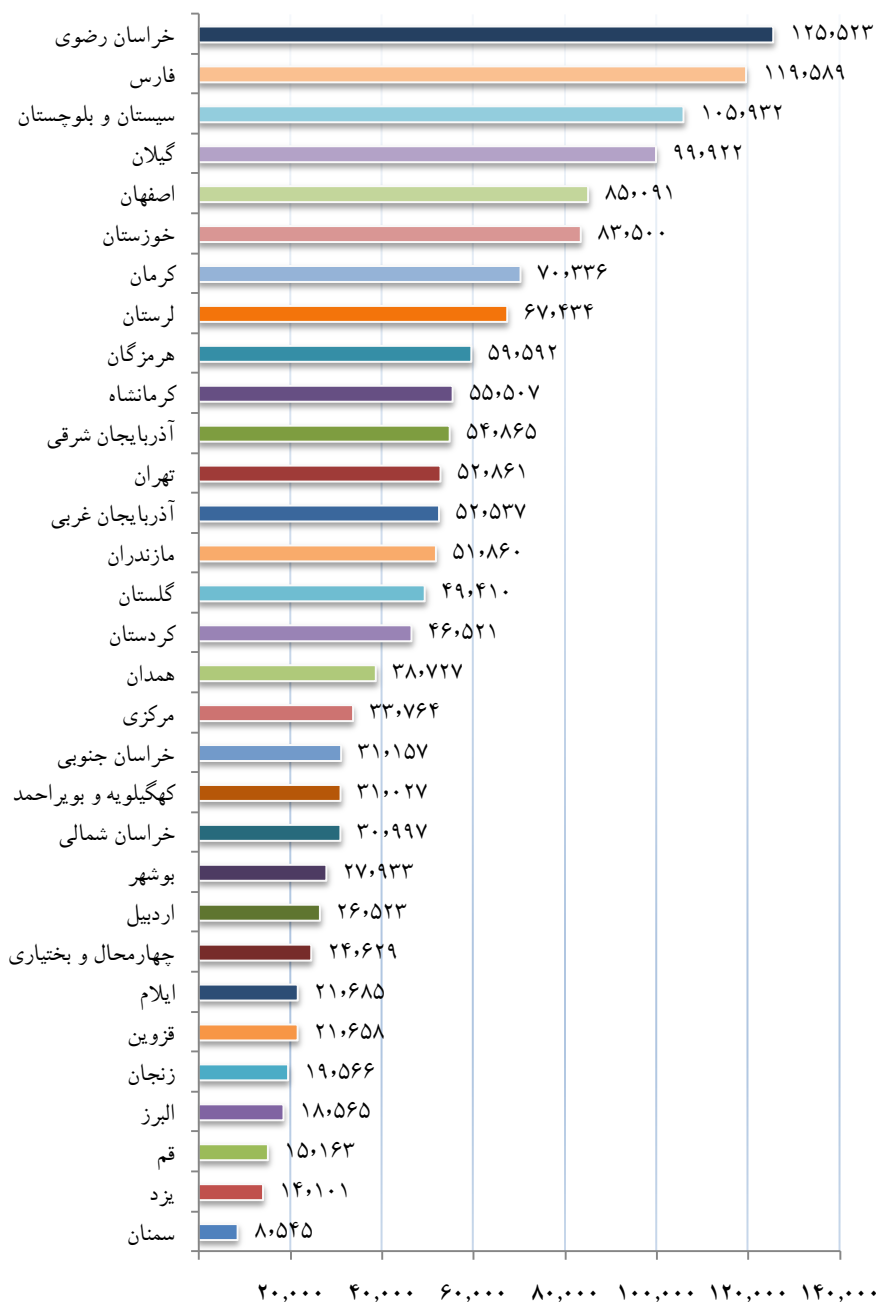
خدمات حمایتی و توانمندسازی اقشار نیازمند

- ۲- شناسایی علل و عوامل مولد فقر به ویژه در مناطق محروم و تنظیم پیش‌نویس قوانین و مقررات لازم برای پیشگیری از تولید نظام یافته فقر در کشور
- ۳- شناسایی تمامی نیازمندان مورد حمایت فاقد بیمه درمان پایه ساکن در مناطق روستایی و محروم و فراهم آوردن امکان پوشش بیمه‌ای آنان
- ۴- پوشش بیمه تکمیلی درمان تمامی مددجویان ساکن در مناطق محروم و روستایی
- ۵- تنظیم برنامه عملیاتی فعالیت‌های بهداشتی و پیشگیرانه (از قبیل آموزش‌ها، غربالگری‌ها، بهره‌مندی از تاسیسات بهداشتی و...) در مناطق محروم و روستایی را با بهره‌گیری از همه ظرفیت‌ها
- ۶- ارائه بسته‌های حمایتی تغذیه تکمیلی بر اساس گروه‌های سنی و شرایط جامعه هدف، با اولویت مناطق محروم و روستایی با همکاری دستگاه‌های مرتبط
- ۷- توزیع عادلانه خدمات حمایتی پایه ارائه شده به افراد تحت حمایت در استان‌ها به نحوی که مجموع سرانه ارزش خدمات ارائه شده به آنها در استان‌های مختلف نزدیک به میانگین و این عدد در مناطق محروم ۲۰ درصد بالاتر از میانگین باشد.
- ۸- تعیین میزان و مدت کمک معیشت به گونه‌ای که دوره حمایت از افراد تحت پوشش دارای استعداد توانمند شدن بیش از ۵ سال به طول نیانجامد.
- ۹- پیگیری افزایش حداقل دوبرابری مبلغ یارانه افراد مورد حمایت امداد از محل هدفمندی یارانه‌ها با همکاری سایر دستگاه‌های اجرایی
- ۱۰- تهیه نقشه جامع جغرافیای فقر کشور و تکمیل بانک اطلاعات نیازمندان.

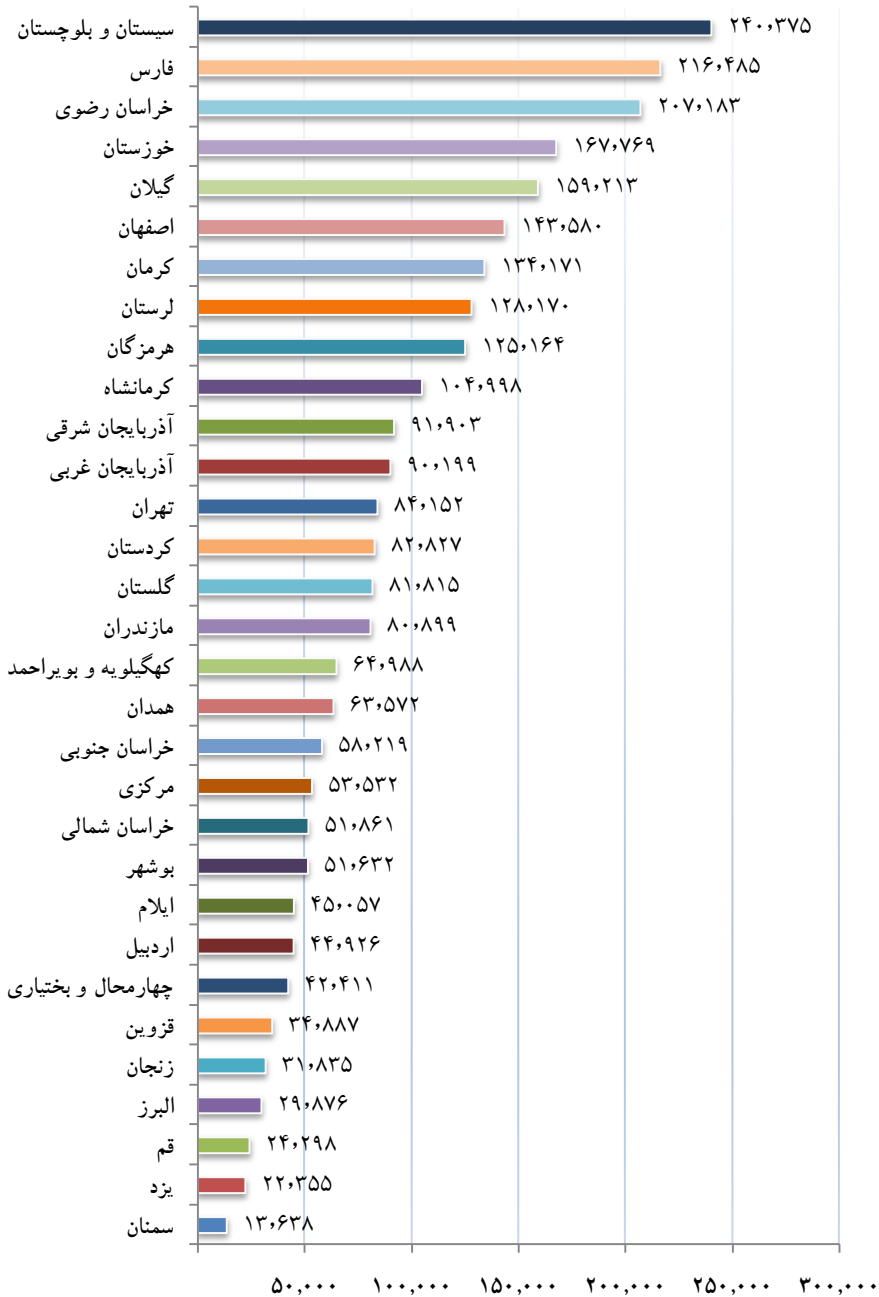
## جدول ۱ - تعداد خانوار و نفرات مددجویان معیشت بگير

نام استان	تعداد خانوار	تعداد نفرات	متوسط بعد خانوار
آذربایجان شرقی	۵۴,۸۶۵	۹۱,۹۰۳	۱/۷
آذربایجان غربی	۵۲,۵۳۷	۹۰,۱۹۹	۱/۷
اردبیل	۲۶,۵۲۳	۴۴,۹۲۶	۱/۷
اصفهان	۸۵,۰۹۱	۱۴۳,۵۸۰	۱/۷
البرز	۱۸,۵۶۵	۲۹,۸۷۶	۱/۶
ایلام	۲۱,۶۸۵	۴۵,۰۵۷	۲/۱
بوشهر	۲۷,۹۳۳	۵۱,۶۳۲	۱/۸
تهران	۵۲,۸۶۱	۸۴,۱۵۲	۱/۶
چهارمحال و بختیاری	۲۴,۶۳۹	۴۲,۴۱۱	۱/۷
خراسان جنوبی	۳۱,۱۵۷	۵۸,۲۱۹	۱/۹
خراسان رضوی	۱۲۵,۵۲۳	۲۰۷,۱۸۳	۱/۷
خراسان شمالی	۳۰,۹۹۷	۵۱,۸۶۱	۱/۷
خوزستان	۸۳,۵۰۰	۱۶۷,۷۶۹	۲/۰
زنجان	۱۹,۵۶۶	۳۱,۸۳۵	۱/۶
سمنان	۸,۵۴۵	۱۳,۶۳۸	۱/۶
سیستان و بلوچستان	۱۰۵,۹۳۲	۲۴۰,۳۷۵	۲/۳
فارس	۱۱۹,۵۸۹	۲۱۶,۴۸۵	۱/۸
قزوین	۲۱,۶۵۸	۳۴,۸۸۷	۱/۶
قم	۱۵,۱۶۳	۲۴,۲۹۸	۱/۶
کردستان	۴۶,۵۲۱	۸۲,۸۲۷	۱/۸
کرمان	۷۰,۳۳۶	۱۳۴,۱۷۱	۱/۹
کرمانشاه	۵۵,۵۰۷	۱۰۴,۹۹۸	۱/۹
کهگیلویه و بویراحمد	۳۱,۰۲۷	۶۴,۹۸۸	۲/۱
گلستان	۴۹,۴۱۰	۸۱,۸۱۵	۱/۷
گیلان	۹۹,۹۲۲	۱۵۹,۲۱۳	۱/۶
لرستان	۶۷,۴۳۴	۱۲۸,۱۷۰	۱/۹
مازندران	۵۱,۸۶۰	۸۰,۸۹۹	۱/۶
مرکزی	۳۳,۷۶۴	۵۳,۵۳۲	۱/۶
هرمزگان	۵۹,۵۹۲	۱۲۵,۱۶۴	۲/۱
همدان	۳۸,۷۲۷	۶۳,۵۷۲	۱/۶
یزد	۱۴,۱۰۱	۲۲,۳۵۵	۱/۶
کل کشور	۱,۵۴۴,۵۲۰	۲,۷۷۱,۹۹۰	۱/۸

## نمودار ۱- تعداد خانوار مددجویان معیشت بگير



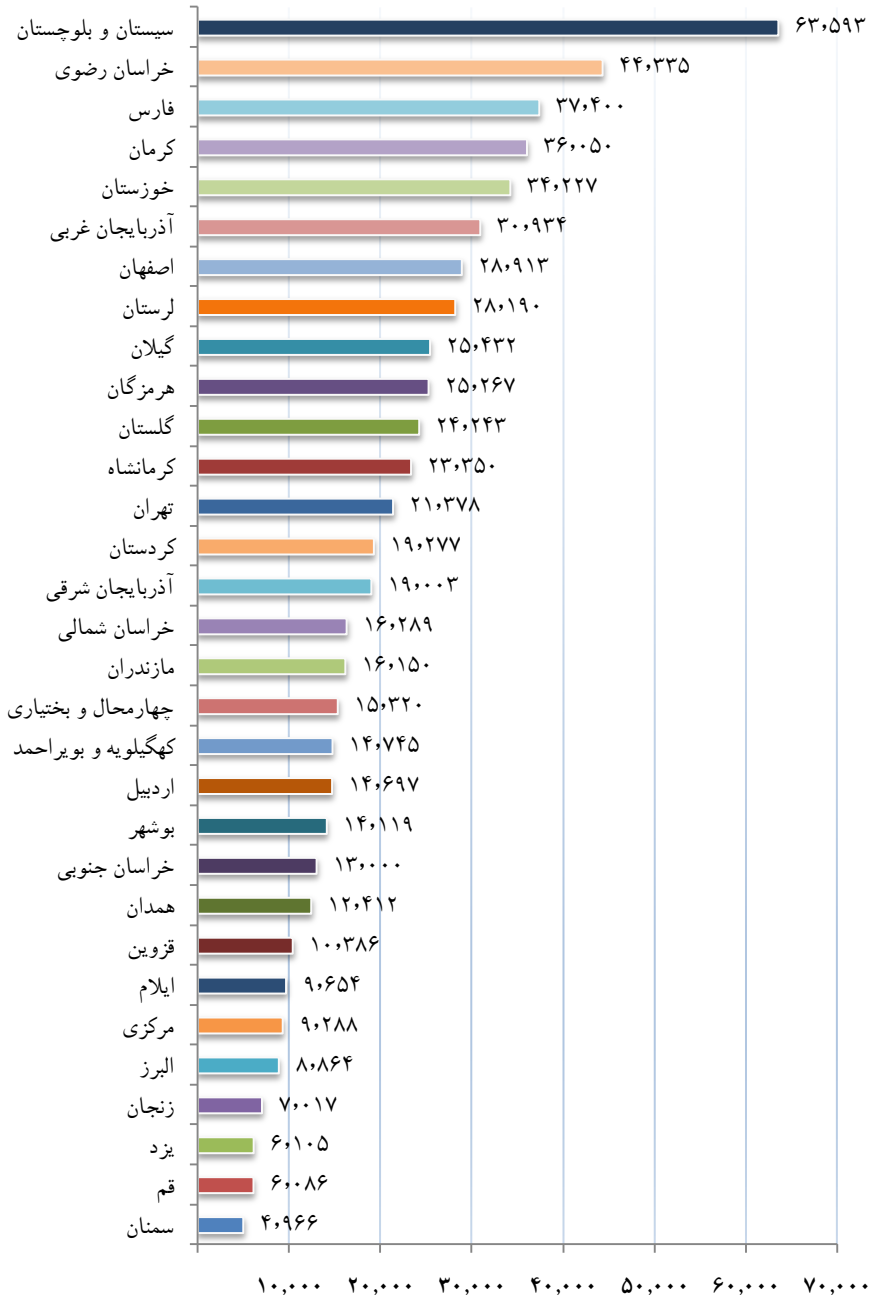
## نمودار ۲- تعداد نفرات مددجویان معیشت بگیر




## جدول ۲ - تعداد خانوار و نفرات مددجویان تبصره ۱۴

نام استان	تعداد خانوار	تعداد نفرات	متوسط بعد خانوار
آذربایجان شرقی	۱۹,۰۰۳	۵۰,۵۲۷	۲/۷
آذربایجان غربی	۳۰,۹۳۴	۸۱,۱۵۰	۲/۶
اردبیل	۱۴,۶۹۷	۳۹,۶۴۳	۲/۷
اصفهان	۲۸,۹۱۳	۷۶,۱۷۹	۲/۶
البرز	۸,۸۶۴	۱۷,۴۷۸	۲/۰
ایلام	۹,۶۵۴	۳۱,۱۶۰	۳/۲
بوشهر	۱۴,۱۱۹	۳۱,۲۹۷	۲/۲
تهران	۲۱,۲۷۸	۴۲,۹۱۴	۲/۰
چهارمحال و بختیاری	۱۵,۳۲۰	۴۵,۷۰۶	۳/۰
خراسان جنوبی	۱۳,۰۰۰	۴۶,۰۰۶	۳/۵
خراسان رضوی	۴۴,۳۳۵	۱۰۲,۶۴۳	۲/۳
خراسان شمالی	۱۶,۲۸۹	۳۹,۲۹۶	۲/۴
خوزستان	۳۴,۲۲۷	۱۱۰,۴۱۴	۳/۲
زنجان	۷,۰۱۷	۱۸,۸۱۲	۲/۷
سمنان	۴,۹۶۶	۱۳,۲۱۴	۲/۷
سیستان و بلوچستان	۶۳,۵۹۳	۱۹۰,۵۹۵	۳/۰
فارس	۳۷,۴۰۰	۹۵,۹۷۳	۲/۶
قزوین	۱۰,۳۸۶	۲۶,۰۲۹	۲/۵
قم	۶,۰۸۶	۱۳,۶۴۹	۲/۲
کردستان	۱۹,۲۷۷	۵۴,۱۰۹	۲/۸
کرمان	۳۶,۰۵۰	۱۰۷,۴۸۲	۳/۰
کرمانشاه	۲۳,۲۵۰	۵۹,۱۳۹	۲/۵
کهگیلویه و بویراحمد	۱۴,۷۴۵	۴۳,۹۴۳	۳/۰
گلستان	۲۴,۲۴۳	۵۱,۸۶۸	۲/۱
گیلان	۲۵,۴۳۲	۵۹,۶۶۱	۲/۳
لرستان	۲۸,۱۹۰	۷۸,۵۵۹	۲/۸
مازندران	۱۶,۱۵۰	۳۲,۴۱۷	۲/۰
مرکزی	۹,۲۸۸	۲۳,۲۹۰	۲/۵
هرمزگان	۲۵,۲۶۷	۷۷,۱۵۱	۳/۱
همدان	۱۲,۴۱۲	۳۱,۸۴۶	۲/۶
یزد	۶,۱۰۵	۱۶,۵۵۶	۲/۷
کل کشور	۶۴۰,۶۹۰	۱,۷۰۸,۷۰۶	۲/۷

## نمودار ۳- تعداد خانوار مددجویان تبصره ۱۴



## نمودار ۴- تعداد نفرات مددجویان تبصره ۱۴

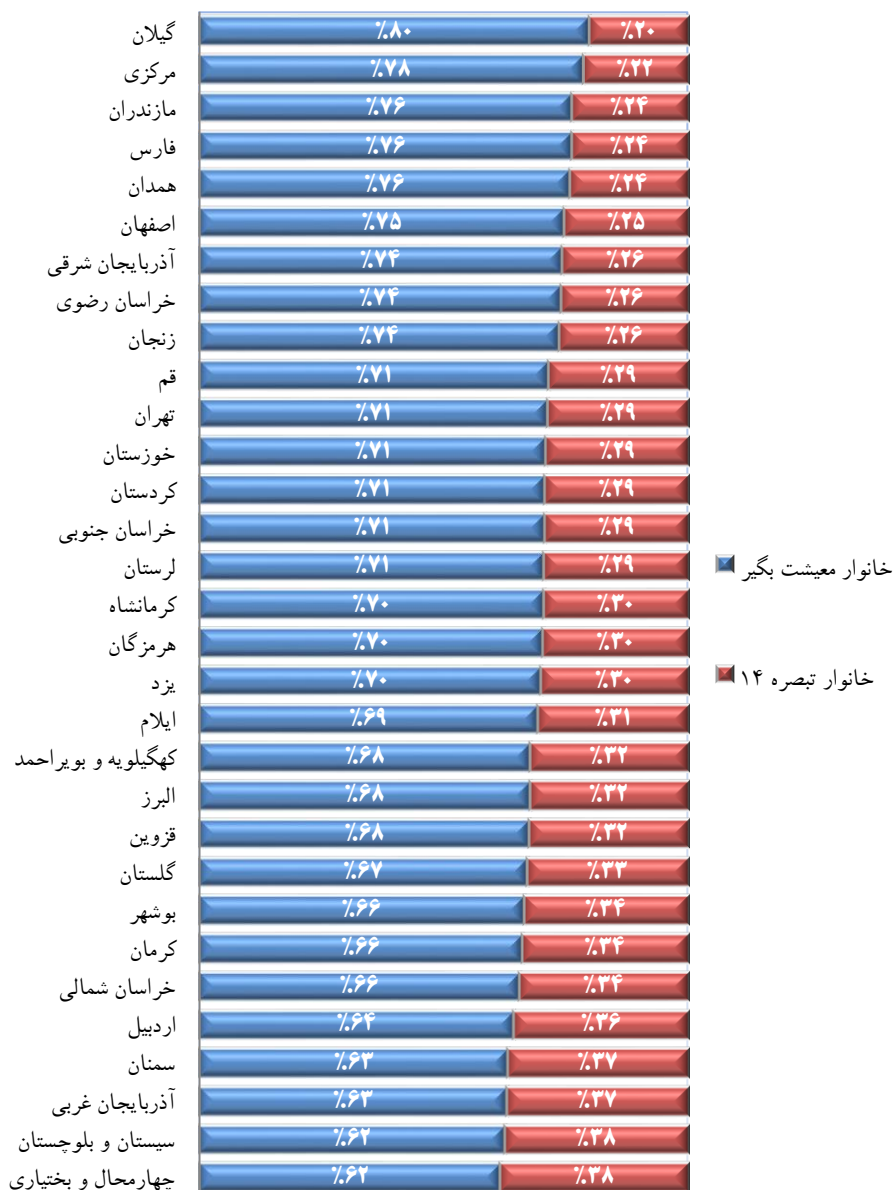




## جدول ۳ - تعداد خانوار مددجویان معیشت بگیر و تبصره ۱۴

نام استان	تعداد خانوار	تعداد نفرت	متوسط بعد خانوار
آذربایجان شرقی	۷۳,۸۶۸	۱۴۲,۴۳۰	۱/۹
آذربایجان غربی	۸۳,۴۷۱	۱۷۱,۳۴۹	۲/۱
اردبیل	۴۱,۲۲۰	۸۴,۵۶۹	۲/۱
اصفهان	۱۱۴,۰۰۴	۲۱۹,۷۵۹	۱/۹
البرز	۲۷,۴۲۹	۴۷,۳۵۴	۱/۷
ایلام	۳۱,۳۳۹	۷۶,۲۱۷	۲/۴
بوشهر	۴۲,۰۵۲	۸۲,۹۲۹	۲/۰
تهران	۷۴,۲۳۹	۱۳۲,۰۶۶	۱/۷
چهارمحال و بختیاری	۳۹,۹۴۹	۸۸,۱۱۷	۲/۲
خراسان جنوبی	۴۴,۱۵۷	۱۰۴,۲۲۵	۲/۴
خراسان رضوی	۱۶۹,۸۵۸	۳۰۹,۸۲۶	۱/۸
خراسان شمالی	۴۷,۲۸۶	۹۱,۱۵۷	۱/۹
خوزستان	۱۱۷,۷۲۷	۲۷۸,۱۸۳	۲/۴
زنجان	۲۶,۵۸۳	۵۰,۶۴۷	۱/۹
سمنان	۱۳,۵۱۱	۲۶,۸۵۲	۲/۰
سیستان و بلوچستان	۱۶۹,۵۲۵	۴۳۰,۹۷۰	۲/۵
فارس	۱۵۶,۹۸۹	۳۱۲,۴۵۸	۲/۰
قزوین	۳۲,۰۴۴	۶۰,۹۱۶	۱/۹
قم	۲۱,۳۴۹	۳۷,۹۴۷	۱/۸
کردستان	۶۵,۷۹۸	۱۳۶,۹۳۶	۲/۱
کرمان	۱۰۶,۳۸۶	۲۴۱,۶۵۳	۲/۳
کرمانشاه	۷۸,۸۵۷	۱۶۴,۱۳۷	۲/۱
کهگیلویه و بویراحمد	۴۵,۷۷۲	۱۰۸,۹۳۱	۲/۴
گلستان	۷۳,۶۵۳	۱۳۳,۶۸۳	۱/۸
گیلان	۱۲۵,۳۵۴	۲۱۸,۸۷۴	۱/۷
لرستان	۹۵,۶۲۴	۲۰۶,۷۲۹	۲/۲
مازندران	۶۸,۰۱۰	۱۱۳,۳۱۶	۱/۷
مرکزی	۴۳,۰۵۲	۷۶,۸۲۲	۱/۸
هرمزگان	۸۴,۸۵۹	۲۰۲,۳۱۵	۲/۴
همدان	۵۱,۱۳۹	۹۵,۴۱۸	۱/۹
یزد	۲۰,۲۰۶	۳۸,۹۱۱	۱/۹
کل کشور	۲,۱۸۵,۲۱۰	۴,۴۸۰,۶۹۶	۲/۱

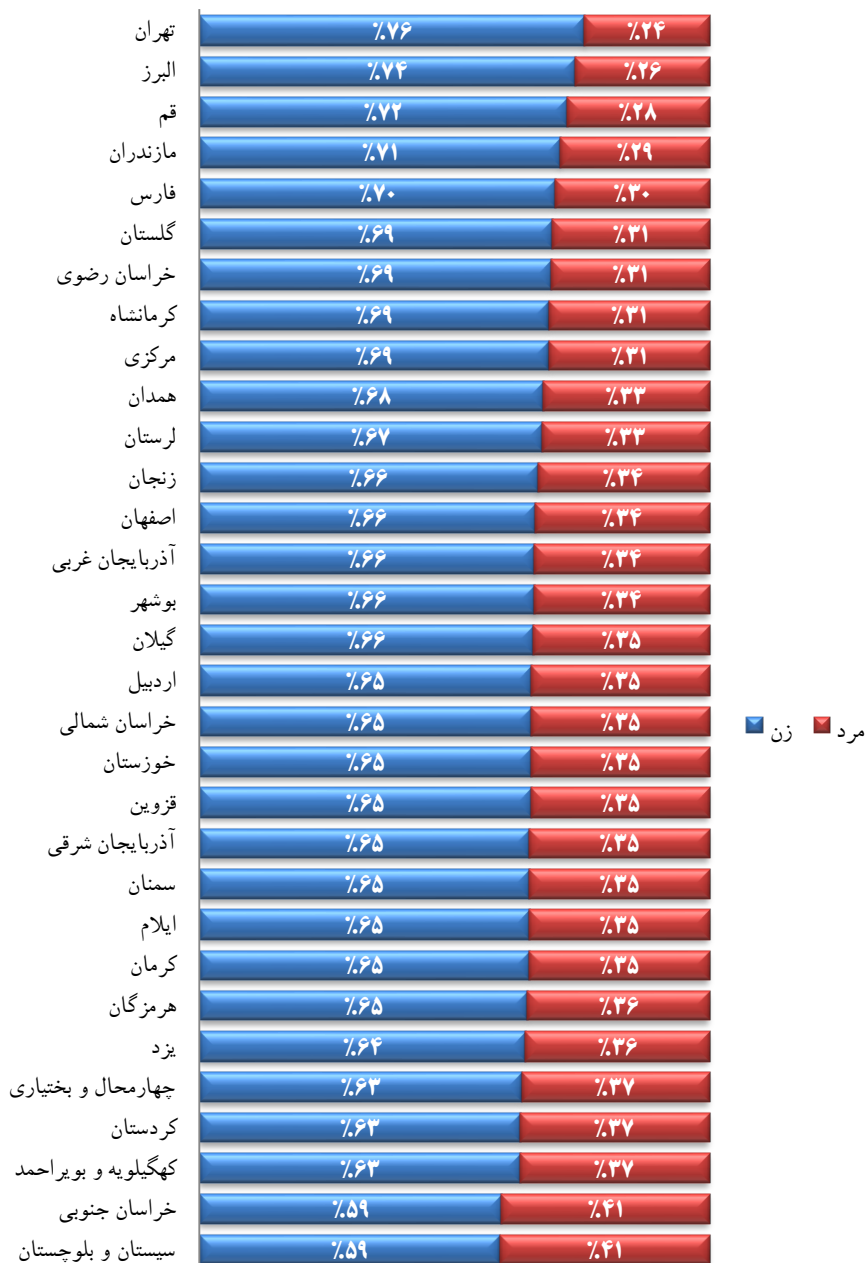
## نمودار ۵- درصد خانوار مددجویان معیشت بگير و تبصره ۱۴



## جدول ۴ - تعداد نفرات مددجویان برحسب جنسیت (معیشت بگیر و تبصره ۱۴)

جمع نفرات	مرد		زن		نام استان
	درصد	تعداد	درصد	تعداد	
۱۴۲,۴۳۰	۳۵/۲	۵۰,۰۸۵	۶۴/۸	۹۲,۳۴۵	آذربایجان شرقی
۱۷۱,۳۴۹	۳۴/۲	۵۸,۶۲۳	۶۵/۸	۱۱۲,۷۲۶	آذربایجان غربی
۸۴,۵۶۹	۳۴/۸	۲۹,۴۱۲	۶۵/۲	۵۵,۱۵۷	اردبیل
۲۱۹,۷۵۹	۳۴/۰	۷۴,۷۴۲	۶۶/۰	۱۴۵,۰۱۷	اصفهان
۴۷,۳۵۴	۲۶/۱	۱۲,۳۴۶	۷۳/۹	۳۵,۰۰۸	البرز
۷۶,۴۱۷	۳۵/۳	۲۶,۹۲۷	۶۴/۷	۴۹,۴۹۰	ایلام
۸۲,۹۲۹	۳۴/۲	۲۸,۳۳۹	۶۵/۸	۵۴,۵۹۰	بوشهر
۱۲۷,۰۶۶	۲۴/۴	۳۰,۹۷۸	۷۵/۶	۹۶,۰۸۸	تهران
۸۸,۱۱۷	۳۶/۸	۳۲,۴۰۸	۶۳/۲	۵۵,۷۰۹	چهارمحال و بختیاری
۱۰۴,۲۲۵	۴۰/۶	۴۲,۳۰۶	۵۹/۴	۶۱,۹۱۹	خراسان جنوبی
۳۰۹,۸۲۶	۳۰/۹	۹۵,۷۸۴	۶۹/۱	۲۱۴,۰۴۲	خراسان رضوی
۹۱,۱۵۷	۳۴/۸	۳۱,۷۲۸	۶۵/۲	۵۹,۴۲۹	خراسان شمالی
۲۷۸,۱۸۳	۳۴/۸	۹۶,۸۲۸	۶۵/۲	۱۸۱,۳۵۵	خوزستان
۵۰,۶۴۷	۳۳/۶	۱۷,۰۰۳	۶۶/۴	۳۳,۶۴۴	زنجان
۲۶,۸۵۲	۳۵/۲	۹,۴۵۲	۶۴/۸	۱۷,۴۰۰	سمنان
۴۳۰,۹۷۰	۴۱/۰	۱۷۶,۷۲۵	۵۹/۰	۲۵۴,۲۴۵	سیستان و بلوچستان
۳۱۲,۴۵۸	۳۰/۱	۹۴,۰۹۰	۶۹/۹	۲۱۸,۳۶۸	فارس
۶۰,۹۱۶	۳۴/۹	۲۱,۲۸۳	۶۵/۱	۳۹,۶۳۳	قزوین
۳۷,۹۴۷	۲۷/۸	۱۰,۵۴۹	۷۲/۲	۲۷,۳۹۸	قم
۱۳۶,۹۳۶	۳۷/۱	۵۰,۸۱۵	۶۲/۹	۸۶,۱۲۱	کردستان
۲۴۱,۶۵۳	۳۵/۳	۸۵,۲۸۹	۶۴/۷	۱۵۶,۳۶۴	کرمان
۱۶۴,۱۳۷	۳۱/۴	۵۱,۶۰۲	۶۸/۶	۱۱۲,۵۳۵	کرمانشاه
۱۰۸,۹۴۱	۳۷/۱	۴۰,۳۸۱	۶۲/۹	۶۸,۵۵۰	کهگیلویه و بویراحمد
۱۳۳,۶۸۳	۳۰/۷	۴۱,۰۹۴	۶۹/۳	۹۲,۵۸۹	گلستان
۲۱۸,۱۷۴	۳۴/۵	۷۵,۵۵۸	۶۵/۵	۱۴۳,۳۱۶	گیلان
۲۰۶,۷۳۹	۳۲/۸	۶۷,۷۷۴	۶۷/۲	۱۳۸,۹۵۵	لرستان
۱۱۳,۳۱۶	۲۹/۲	۳۳,۱۱۰	۷۰/۸	۸۰,۲۰۶	مازندران
۷۶,۸۲۲	۳۱/۴	۲۴,۱۲۹	۶۸/۶	۵۲,۶۹۳	مرکزی
۲۰۲,۳۱۵	۳۵/۵	۷۱,۸۱۰	۶۴/۵	۱۳۰,۵۰۵	هرمزگان
۹۵,۴۱۸	۳۲/۵	۳۰,۹۷۷	۶۷/۵	۶۴,۴۴۱	همدان
۲۸,۹۱۱	۳۵/۹	۱۳,۹۵۷	۶۴/۱	۲۴,۹۵۴	یزد
۴,۴۸۰,۶۹۶	۳۴/۱	۱,۵۲۶,۱۰۴	۶۵/۹	۲,۹۵۴,۵۹۲	کل کشور

### نمودار ۶- درصد مددجویان بر حسب جنسیت (معیشت بگیر و تبصره ۱۴)

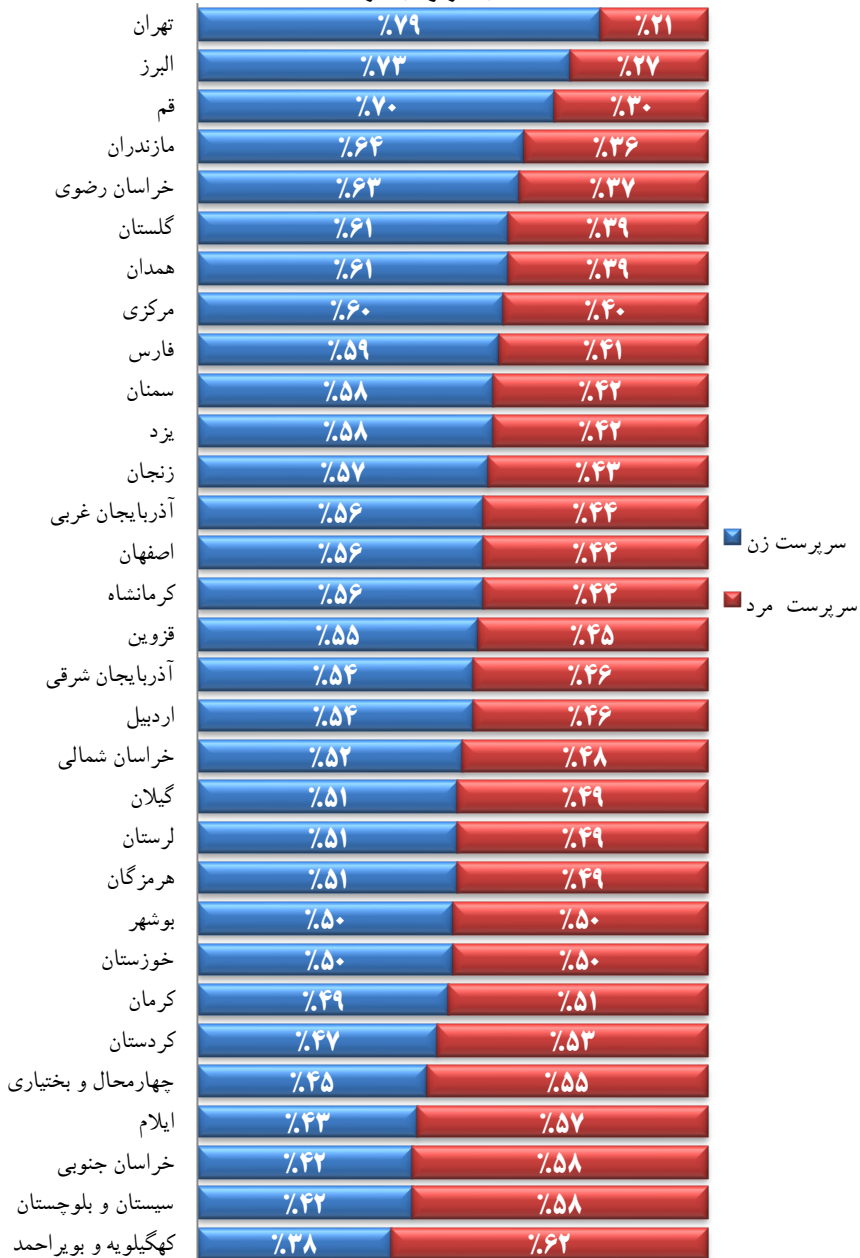




جدول ۵ - تعداد خانوار مددجویی بر حسب سرپرست خانوار (معیشت بگیر و تبصره ۱۴)

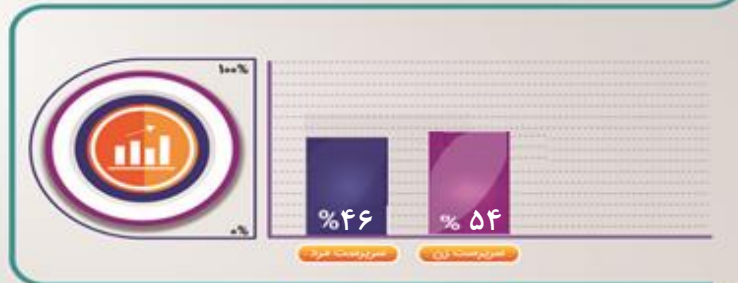
نام استان	سرپرست زن		سرپرست مرد		جمع خانوار
	خانوار	نفرات	خانوار	نفرات	
آذربایجان شرقی	۳۹,۶۲۱	۷۶,۳۹۶	۳۴,۲۴۷	۶۶,۰۳۴	۷۳,۸۶۸
آذربایجان غربی	۴۶,۴۰۲	۹۵,۲۵۴	۳۷,۰۶۹	۷۶,۰۹۵	۸۳,۴۷۱
اردبیل	۲۲,۱۷۴	۴۵,۴۹۳	۱۹,۰۴۶	۳۹,۰۷۶	۴۱,۲۲۰
اصفهان	۶۴,۱۰۱	۱۲۳,۵۶۴	۴۹,۹۰۳	۹۶,۱۹۵	۱۱۴,۰۰۴
البرز	۱۹,۹۶۳	۳۴,۴۶۵	۷,۴۶۶	۱۲,۸۸۹	۲۷,۴۲۹
ایلام	۱۳,۴۲۶	۳۲,۶۵۲	۱۷,۹۱۳	۴۳,۵۶۵	۳۱,۳۳۹
بوشهر	۲۰,۸۱۷	۴۱,۰۹۲	۲۱,۲۱۵	۴۱,۸۱۷	۴۲,۰۵۲
تهران	۵۸,۲۹۴	۹۹,۷۷۵	۱۵,۹۴۵	۲۷,۲۹۱	۷۴,۲۳۹
چهارمحال و بختیاری	۱۸,۰۴۹	۳۹,۸۱۱	۲۱,۹۰۰	۴۸,۳۰۶	۳۹,۹۴۹
خراسان جنوبی	۱۸,۳۷۵	۴۳,۳۷۱	۲۵,۷۸۲	۶۰,۸۵۴	۴۴,۱۵۷
خراسان رضوی	۱۰۷,۳۴۱	۱۹۵,۷۹۳	۶۲,۵۱۷	۱۱۴,۰۳۳	۱۶۹,۸۵۸
خراسان شمالی	۲۴,۷۲۷	۴۷,۶۶۸	۲۲,۵۵۹	۴۳,۴۸۹	۴۷,۲۸۶
خوزستان	۵۸,۶۶۷	۱۳۸,۶۲۷	۵۹,۰۶۰	۱۳۹,۵۵۶	۱۱۷,۷۲۷
زنجان	۱۵,۱۲۷	۲۸,۸۲۱	۱۱,۴۵۶	۲۱,۸۲۶	۲۶,۵۸۳
سمنان	۷,۸۱۲	۱۵,۵۲۶	۵,۶۹۹	۱۱,۳۳۶	۱۳,۵۱۱
سیستان و بلوچستان	۷۱,۲۲۶	۱۸۱,۰۷۲	۹۸,۲۹۹	۲۴۹,۸۹۸	۱۶۹,۵۲۵
فارس	۹۲,۱۴۷	۱۸۳,۴۰۲	۶۴,۸۴۲	۱۲۹,۰۵۶	۱۵۶,۹۸۹
قزوین	۱۷,۶۲۳	۳۳,۵۰۲	۱۴,۴۲۱	۲۷,۴۱۴	۳۲,۰۴۴
قم	۱۴,۸۸۵	۲۶,۵۸۲	۶,۳۶۴	۱۱,۳۶۵	۲۱,۲۴۹
کردستان	۳۰,۶۱۶	۶۳,۷۱۷	۳۵,۱۸۲	۷۳,۲۱۹	۶۵,۷۹۸
کرمان	۵۲,۳۸۳	۱۱۸,۹۸۷	۵۴,۰۰۳	۱۲۲,۶۶۶	۱۰۶,۳۸۶
کرمانشاه	۴۳,۸۰۹	۹۱,۱۸۶	۳۵,۰۴۸	۷۲,۹۵۱	۷۸,۸۵۷
کهگیلویه و بویراحمد	۱۷,۳۶۰	۴۱,۳۱۴	۲۸,۴۱۲	۶۷,۶۱۷	۴۵,۷۷۲
گلستان	۴۴,۹۱۳	۸۱,۵۱۹	۲۸,۷۴۰	۵۲,۱۶۴	۷۳,۶۵۳
گیلان	۶۳,۶۹۲	۱۱۱,۲۰۹	۶۱,۶۶۲	۱۰۷,۶۶۵	۱۲۵,۳۵۴
لرستان	۴۸,۸۶۹	۱۰۵,۶۵۰	۴۶,۷۵۵	۱۰۱,۰۷۹	۹۵,۶۲۴
مازندران	۴۳,۴۰۳	۷۲,۳۱۷	۲۴,۶۰۷	۴۰,۹۹۹	۶۸,۰۱۰
مرکزی	۲۵,۸۵۸	۴۶,۱۴۱	۱۷,۱۹۴	۳۰,۶۸۱	۴۳,۰۵۲
هرمزگان	۴۲,۸۷۴	۱۰۲,۲۱۷	۴۱,۹۸۵	۱۰۰,۰۹۸	۸۴,۸۵۹
همدان	۳۰,۹۴۰	۵۷,۷۳۰	۲۰,۱۹۹	۳۷,۶۸۸	۵۱,۱۳۹
یزد	۱۱,۷۶۷	۲۲,۶۶۰	۸,۴۳۹	۱۶,۲۵۱	۲۰,۲۰۶
کل کشور	۱,۱۸۷,۲۸۱	۲,۳۹۷,۵۱۳	۹۹۷,۹۲۹	۲,۰۸۳,۱۸۳	۲,۱۸۵,۲۱۰

نمودار ۷- درصد خانوار مددجو برحسب نوع سرپرست  
(معیشت بگیر و تبصره ۱۴)





تعداد کل مددجویان (معیشت بگیر و تبصره ۱۴)  
بر حسب جنسیت سرپرست خانوار

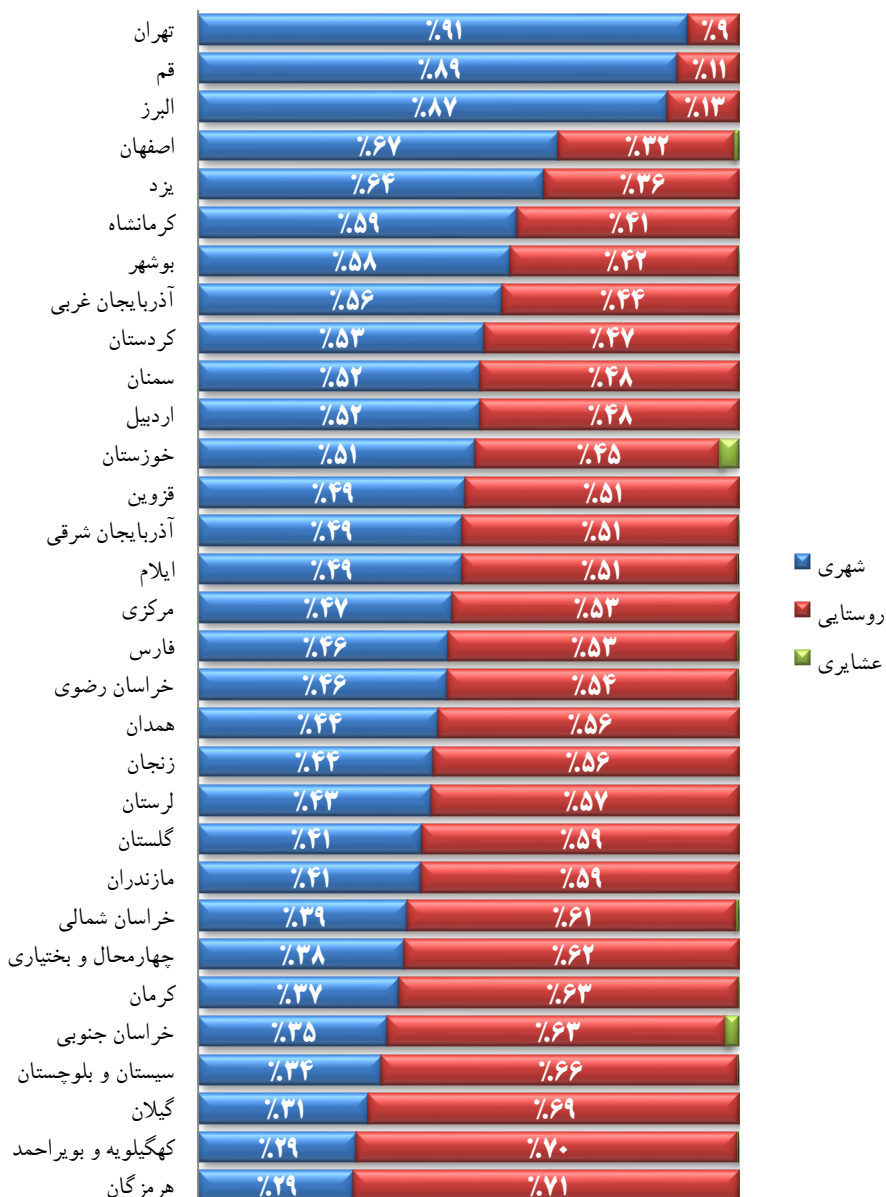




جدول ۶- تعداد خانوار مددجویی برحسب محل سکونت (معیشت بگیر و تبصره ۱۴)

نام استان	شهری	روستایی	عشایری	جمع کل
آذربایجان شرقی	۳۶۱۲۸	۳۷,۶۰۱	۱۳۹	۷۳,۸۶۸
آذربایجان غربی	۴۷۰۲۱	۳۶,۴۴۹	۱	۸۳,۴۷۱
اردبیل	۲۱۵۰۵	۱۹,۷۰۶	۹	۴۱,۲۲۰
اصفهان	۷۵۹۵۸	۳۶,۹۵۸	۱,۰۸۸	۱۱۴,۰۰۴
البرز	۲۳۸۳۹	۳,۵۸۸	۲	۲۷,۴۲۹
ایلام	۱۵۳۳۳	۱۵,۹۲۵	۹۱	۳۱,۳۴۹
بوشهر	۲۴۲۲۷	۱۷,۷۷۲	۴۳	۴۲,۰۵۲
تهران	۶۷۲۰۹	۷,۰۲۵	۵	۷۴,۲۳۹
چهارمحال و بختیاری	۱۵۲۱۷	۲۴,۷۲۹	۳	۳۹,۹۴۹
خراسان جنوبی	۱۵۴۷۹	۲۷,۶۱۸	۱,۰۶۰	۴۴,۱۵۷
خراسان رضوی	۷۸۳۷۲	۹۰,۸۹۵	۵۹۱	۱۶۹,۸۵۸
خراسان شمالی	۱۸۲۶۹	۲۸,۷۳۶	۲۸۱	۴۷,۲۸۶
خوزستان	۶۰۳۴۴	۵۳,۲۳۸	۴,۱۴۵	۱۱۷,۷۲۷
زنجان	۱۱۵۶۶	۱۵,۰۱۴	۳	۲۶,۵۸۳
سمنان	۷۰۶۲	۶,۴۴۷	۲	۱۳,۵۱۱
سیستان و بلوچستان	۵۷۳۶۸	۱۱۱,۷۰۸	۴۴۹	۱۶۹,۵۲۵
فارس	۷۲۸۷۸	۸۳,۵۰۸	۶۰۳	۱۵۶,۹۸۹
قزوین	۱۵۸۲۰	۱۶,۲۱۳	۱	۳۲,۰۴۴
قم	۱۸۸۱۷	۲,۴۳۱	۱	۲۱,۲۴۹
کردستان	۳۴۷۸۴	۳۰,۹۹۵	۱۹	۶۵,۷۹۸
کرمان	۳۹۴۷۴	۶۶,۶۴۹	۲۶۳	۱۰۶,۳۸۶
کرمانشاه	۴۶۴۶۹	۳۲,۳۸۰	۸	۷۸,۸۵۷
کهگیلویه و بویراحمد	۱۳۳۹۰	۳۲,۲۳۵	۱۴۷	۴۵,۷۷۲
گلستان	۳۰۴۱۲	۴۳,۲۳۴	۷	۷۳,۶۵۳
گیلان	۳۹۳۳۴	۸۶,۰۱۱	۹	۱۲۵,۳۵۴
لرستان	۴۱۳۳۲	۵۴,۲۷۱	۲۱	۹۵,۶۲۴
مازندران	۲۷۹۹۵	۴۰,۰۰۹	۶	۶۸,۰۱۰
مرکزی	۲۰۲۲۷	۲۲,۸۲۴	۱	۴۳,۰۵۲
هرمزگان	۲۴۳۸۶	۶۰,۴۷۱	۲	۸۴,۸۵۹
همدان	۲۲۶۸۷	۲۸,۴۴۴	۸	۵۱,۱۳۹
یزد	۱۲۹۳۲	۷,۲۷۴	۰	۲۰,۲۰۶
کل کشور	۱,۰۳۵,۸۴۴	۱,۱۴۰,۳۵۸	۹,۰۰۸	۲,۱۸۵,۲۱۰

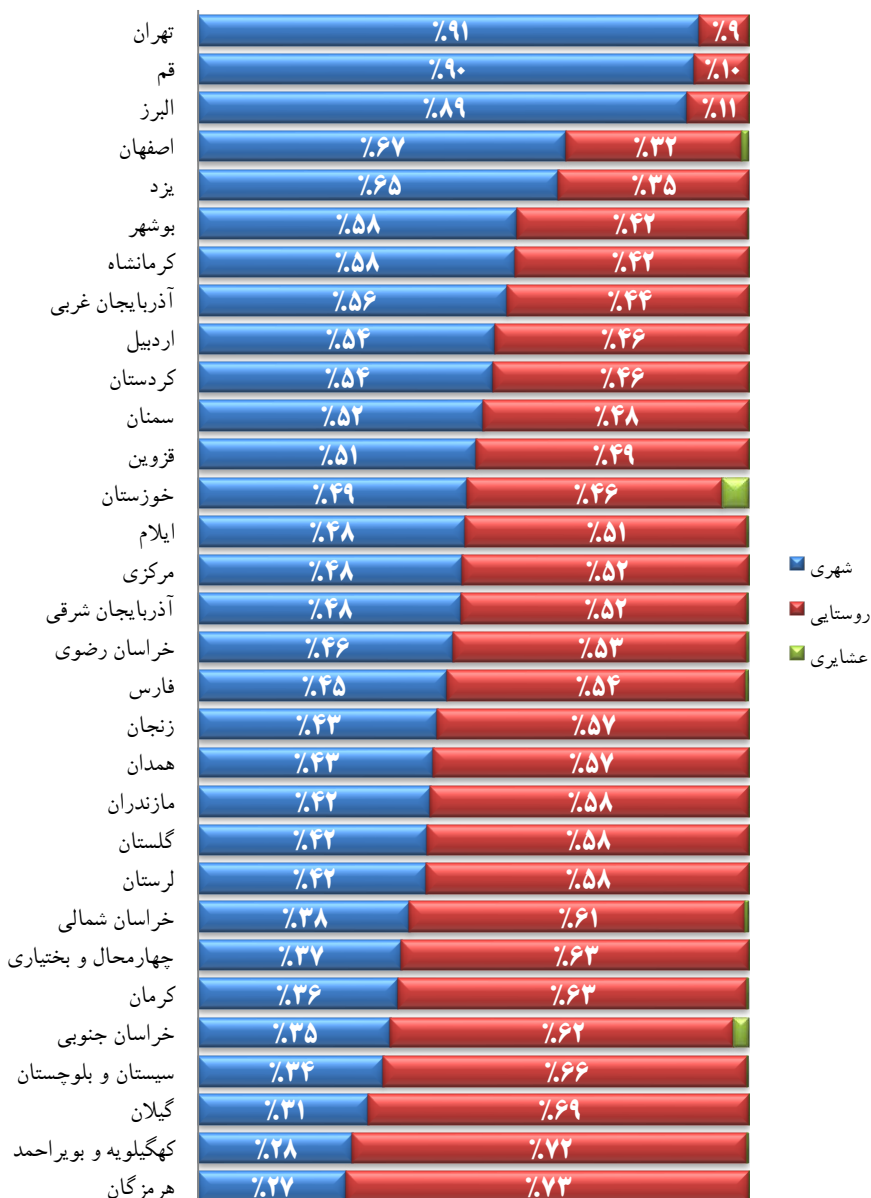
### نمودار ۸ - درصد خانوار مددجوی برحسب محل سکونت (معیشت بگیر و تبصره ۱۴)



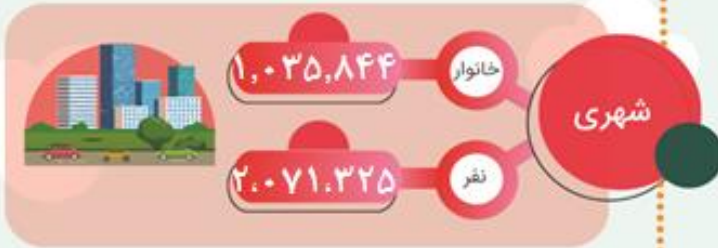
## جدول ۷ - تعداد مددجویان برحسب محل سکونت (معیشت بگیر و تبصره ۱۴)

نام استان	شهری	روستایی	عشایری	جمع کل
آذربایجان شرقی	۶۸,۰۷۸	۷۳,۹۹۸	۲۵۴	۱۴۲,۴۳۰
آذربایجان غربی	۹۶,۴۰۶	۷۴,۹۴۲	۱	۱۷۱,۳۴۹
اردبیل	۴۵,۶۴۲	۳۸,۹۰۸	۱۹	۸۴,۵۶۹
اصفهان	۱۴۶,۸۱۲	۷۰,۳۷۹	۲,۴۹۸	۲۱۹,۷۵۹
البرز	۴۲,۰۷۱	۵,۲۸۱	۲	۴۷,۳۵۴
ایلام	۳۶,۹۰۴	۳۹,۰۵۵	۲۵۸	۷۶,۲۱۷
بوشهر	۴۸,۰۶۹	۳۴,۷۷۱	۸۹	۸۲,۹۲۹
تهران	۱۱۵,۸۷۳	۱۱,۱۸۱	۱۲	۱۲۷,۰۶۶
چهارمحال و بختیاری	۳۲,۶۰۰	۵۵,۵۰۹	۸	۸۸,۱۱۷
خراسان جنوبی	۳۶,۳۹۲	۶۴,۹۳۰	۲,۹۰۳	۱۰۴,۲۲۵
خراسان رضوی	۱۴۳,۶۴۸	۱۶۴,۹۵۵	۱,۲۲۳	۳۰۹,۸۲۶
خراسان شمالی	۳۵,۰۵۵	۵۵,۵۴۱	۵۶۱	۹۱,۱۵۷
خوزستان	۱۳۵,۸۴۰	۱۲۹,۱۰۳	۱۳,۲۴۰	۲۷۸,۱۸۳
زنجان	۲۱,۹۸۴	۲۸,۶۵۹	۴	۵۰,۶۴۷
سمنان	۱۳,۹۱۸	۱۲,۹۲۸	۶	۲۶,۸۵۲
سیستان و بلوچستان	۱۴۴,۹۳۲	۲۸۴,۸۹۱	۱,۱۴۷	۴۳۰,۹۷۰
فارس	۱۴۱,۴۲۸	۱۶۹,۶۲۹	۱,۴۰۱	۳۱۲,۴۵۸
قزوین	۳۰,۸۳۸	۳۰,۰۷۵	۳	۶۰,۹۱۶
قم	۳۴,۲۲۳	۳,۷۲۳	۱	۳۷,۹۴۷
کردستان	۷۳,۴۷۰	۶۳,۴۱۹	۴۷	۱۳۶,۹۳۶
کرمان	۸۷,۵۴۴	۱۵۳,۲۲۹	۸۸۰	۲۴۱,۶۵۳
کرمانشاه	۹۴,۴۵۵	۶۹,۶۶۱	۲۱	۱۶۴,۱۳۷
کهگیلویه و بویراحمد	۳۰,۵۲۴	۷۸,۰۳۴	۳۷۳	۱۰۸,۹۳۱
گلستان	۵۵,۶۴۷	۷۸,۰۲۱	۱۵	۱۳۳,۶۸۳
گیلان	۶۷,۶۶۱	۱۵۱,۱۹۱	۲۲	۲۱۸,۸۷۴
لرستان	۸۵,۹۹۷	۱۲۰,۶۶۶	۶۶	۲۰۶,۷۲۹
مازندران	۴۷,۹۱۲	۶۵,۳۸۸	۱۶	۱۱۳,۳۱۶
مرکزی	۳۶,۹۲۳	۳۹,۸۹۷	۲	۷۶,۸۲۲
هرمزگان	۵۴,۱۹۱	۱۴۸,۱۰۸	۱۶	۲۰۲,۳۱۵
همدان	۴۰,۷۶۷	۵۴,۶۳۰	۲۱	۹۵,۴۱۸
یزد	۲۵,۴۵۱	۱۳,۴۶۰	۰	۳۸,۹۱۱
کل کشور	۲,۰۷۱,۳۲۵	۲,۳۸۴,۱۶۲	۲۵,۲۰۹	۴,۴۸۰,۶۹۶

### نمودار ۹- درصد مددجویان برحسب محل سکونت (معیشت بگیر و تبصره ۱۴)



## مددجویان مورد حمایت (معیشت بگیر و تبصره ۱۴) بر حسب محل سکونت



جدول ۸ - تعداد خانوار مددجویی بر حسب بعد خانوار (معیشت بگیر و تبصره ۱۴)

نام استان	۱ نفره	۲ نفره	۳ نفره	۴ نفره	۵ نفره و بیشتر	جمع کل
آذربایجان شرقی	۳۳,۲۲۴	۲۲,۶۰۲	۹,۷۲۲	۵,۸۱۸	۲,۳۰۲	۷۳,۸۶۸
آذربایجان غربی	۲۵,۳۰۹	۲۴,۴۲۹	۱۲,۲۰۰	۷,۷۷۲	۳,۷۶۱	۸۳,۴۷۱
اردبیل	۱۶,۳۱۳	۱۳,۱۰۳	۶,۴۷۵	۳,۹۵۰	۱,۳۷۹	۴۱,۲۲۰
اصفهان	۵۰,۱۵۲	۳۶,۸۷۳	۱۵,۳۹۸	۸,۲۰۵	۳,۳۷۶	۱۱۴,۰۰۴
البرز	۱۳,۹۱۷	۸,۶۴۹	۳,۴۹۷	۱,۰۸۱	۲۸۵	۲۷,۴۲۹
ایلام	۹,۰۷۳	۹,۱۲۸	۶,۱۷۹	۴,۵۸۰	۲,۳۷۹	۳۱,۳۳۹
بوشهر	۱۵,۰۰۲	۱۷,۷۷۰	۵,۸۵۰	۲,۴۶۱	۹۶۹	۴۲,۰۵۲
تهران	۳۸,۷۳۱	۲۲,۶۵۳	۹,۰۳۶	۲,۹۴۶	۸۷۳	۷۴,۳۳۹
چهارمحال و بختیاری	۱۴,۴۰۲	۱۲,۹۹۵	۵,۹۲۸	۳,۷۲۱	۲,۸۹۳	۳۹,۹۴۹
خراسان جنوبی	۱۵,۵۶۹	۱۲,۷۳۰	۶,۵۴۱	۴,۹۷۰	۴,۳۴۷	۴۴,۱۵۷
خراسان رضوی	۸۱,۴۰۷	۵۴,۱۹۹	۲۱,۲۳۹	۹,۱۲۰	۳,۸۹۳	۱۶۹,۸۵۸
خراسان شمالی	۲۰,۸۸۸	۱۵,۹۳۵	۵,۷۸۸	۲,۸۸۰	۱,۷۹۵	۴۷,۲۸۶
خوزستان	۴۱,۳۵۱	۳۳,۸۵۵	۱۸,۹۰۱	۱۲,۰۴۱	۱۱,۵۷۹	۱۱۷,۷۲۷
زنجان	۱۲,۱۷۲	۸,۰۷۴	۳,۶۱۲	۲,۰۰۹	۷۱۶	۲۶,۵۸۳
سمنان	۵,۹۸۹	۳,۹۳۶	۱,۸۹۳	۱,۲۰۱	۴۹۲	۱۳,۵۱۱
سیستان و بلوچستان	۵۶,۳۵۶	۴۵,۳۵۸	۲۶,۲۲۲	۱۸,۳۳۷	۲۳,۲۵۲	۱۶۹,۵۲۵
فارس	۶۴,۵۳۶	۵۲,۱۴۵	۲۳,۸۵۰	۱۱,۳۹۲	۵,۰۶۶	۱۵۶,۹۸۹
قزوین	۱۳,۹۸۲	۱۰,۵۳۸	۴,۵۵۷	۲,۳۰۶	۶۶۱	۳۲,۰۴۴
قم	۱۰,۵۵۷	۶,۵۲۲	۲,۶۰۷	۱,۱۱۰	۴۵۳	۲۱,۲۴۹
کردستان	۲۵,۵۷۵	۲۱,۰۸۵	۱۰,۳۳۵	۶,۲۵۰	۲,۵۵۳	۶۵,۷۹۸
کرمان	۳۷,۱۱۳	۳۱,۱۰۷	۲۰,۰۹۲	۱۱,۱۴۷	۶,۹۲۷	۱۰۶,۳۸۶
کرمانشاه	۳۰,۳۸۱	۲۵,۳۲۸	۱۳,۲۹۷	۶,۸۳۲	۳,۰۱۹	۷۸,۸۵۷
کهگیلویه و بویراحمد	۱۲,۶۷۶	۱۲,۶۱۷	۱۴,۰۹۰	۳,۹۳۰	۲,۴۵۹	۴۵,۷۷۲
گلستان	۳۵,۸۰۳	۲۳,۳۴۵	۹,۱۳۰	۳,۷۴۵	۱,۶۳۰	۷۳,۶۵۳
گیلان	۵۸,۵۵۱	۴۷,۲۴۰	۱۳,۵۳۶	۴,۸۹۶	۱,۱۳۱	۱۲۵,۳۵۴
لرستان	۳۳,۴۱۳	۳۲,۴۱۸	۱۶,۴۷۱	۸,۸۲۶	۴,۴۹۶	۹۵,۶۲۴
مازندران	۳۵,۶۹۷	۲۲,۶۱۲	۶,۸۱۸	۲,۳۹۴	۴۸۹	۶۸,۰۱۰
مرکزی	۲۰,۹۲۱	۱۴,۰۵۰	۵,۰۵۱	۲,۳۱۸	۷۱۲	۴۲,۰۵۲
هرمزگان	۲۹,۰۶۷	۲۴,۳۱۵	۱۴,۶۰۵	۸,۷۳۵	۸,۱۳۷	۸۴,۸۵۹
همدان	۲۴,۰۶۲	۱۶,۰۲۵	۶,۳۱۴	۳,۴۶۴	۱,۲۷۴	۵۱,۱۳۹
یزد	۹,۶۵۸	۵,۷۲۵	۲,۴۵۱	۱,۵۸۰	۷۹۲	۲۰,۲۰۶
کل کشور	۹۰۲,۰۴۷	۶۸۷,۳۶۱	۳۲۱,۶۹۵	۱۷۰,۰۱۷	۱۰۴,۰۹۰	۲,۱۸۵,۲۱۰



## جدول ۹ - تعداد خانوار مددجویی بر حسب علت حمایت (معیشت بگیر و تبصره ۱۴)

نام استان	از کار افتادگی سرپرست	برنامه رفق فقر مطلق	بیماری سرپرست	خانواده زندانیان	فوت سرپرست	مطلقه	سایر	جمع کل
آذربایجان شرقی	۱۵,۲۷۱	۱۰,۳۹۶	۴,۲۳۶	۹۵۹	۳۱,۵۷۳	۵,۶۲۱	۵,۸۱۲	۷۳,۸۶۸
آذربایجان غربی	۱۳,۳۸۶	۲۷,۴۲۵	۳,۰۰۷	۱,۹۶۳	۳۰,۷۵۷	۵,۴۴۰	۱,۴۹۳	۸۳,۴۷۱
اردبیل	۷,۲۶۸	۱۳,۱۸۱	۱,۱۲۵	۶۱۴	۱۵,۰۷۵	۲,۸۶۲	۱,۰۹۵	۴۱,۲۲۰
اصفهان	۲۶,۴۱۱	۲۲,۹۲۴	۳,۸۶۸	۲,۷۱۹	۳۹,۷۰۷	۱۵,۳۸۶	۲,۹۸۹	۱۱۴,۰۰۴
البرز	۴,۰۵۶	۴,۷۵۴	۶۰۸	۷۵۰	۱۰,۵۷۴	۶,۰۴۵	۶۴۲	۲۷,۴۲۹
ایلام	۷,۸۲۱	۹,۱۳۱	۱,۶۱۵	۲۵۷	۱۰,۶۴۹	۱,۰۶۷	۷۹۹	۳۱,۳۳۹
بوشهر	۸,۴۶۷	۱۲,۶۹۳	۱,۰۳۶	۴۰۷	۱۳,۹۲۳	۴,۱۷۹	۱,۳۴۷	۴۲,۰۵۲
تهران	۸,۱۳۸	۱۲,۰۱۵	۱,۹۵۸	۲,۴۰۳	۲۸,۸۰۹	۱۹,۵۱۷	۱,۳۹۹	۷۴,۲۳۹
چهارمحال و بختیاری	۸,۳۵۹	۱۴,۲۰۵	۶۶۵	۳۵۷	۱۳,۷۹۲	۱,۷۳۴	۸۲۷	۳۹,۹۴۹
خراسان جنوبی	۱۲,۷۲۱	۱۲,۵۴۹	۱,۶۷۱	۱,۰۲۸	۱۲,۶۱۷	۲,۷۳۸	۸۳۳	۴۴,۱۵۷
خراسان رضوی	۳۴,۰۳۲	۳۱,۸۲۹	۴,۴۲۳	۳,۰۳۰	۶۹,۱۶۸	۲۱,۵۴۷	۵,۸۱۹	۱۶۹,۸۵۸
خراسان شمالی	۱۰,۸۸۴	۱۲,۶۱۹	۷۰۷	۴۳۵	۱۷,۹۸۹	۳,۲۷۵	۱,۳۷۷	۴۷,۲۸۶
خوزستان	۲۵,۴۳۱	۳۰,۶۳۰	۶,۰۳۹	۱,۱۳۴	۴۳,۲۹۷	۷,۶۹۶	۳,۵۱۰	۱۱۷,۷۲۷
زنجان	۵,۲۶۳	۵,۲۴۸	۸۰۲	۲۷۵	۱۱,۰۲۴	۲,۴۸۸	۱,۴۸۳	۲۶,۵۸۳
سمنان	۲,۲۴۰	۳,۶۱۱	۴۰۹	۳۱۳	۴,۲۹۸	۲,۰۳۵	۶۰۵	۱۳,۵۱۱
سیستان و بلوچستان	۳۸,۴۱۰	۵۹,۴۴۷	۴,۶۲۷	۳,۳۵۵	۵۱,۶۴۰	۹,۶۰۹	۲,۴۲۷	۱۶۹,۵۲۵
فارس	۳۵,۴۲۴	۳۲,۹۶۹	۵,۲۹۵	۲,۱۵۵	۶۵,۴۷۱	۱۴,۳۳۱	۱,۴۴۴	۱۵۶,۹۸۹
قزوین	۶,۵۸۱	۸,۴۵۷	۷۷۴	۴۶۲	۱۱,۸۷۵	۳,۱۲۲	۷۶۳	۳۲,۰۴۴
قم	۳,۷۸۸	۲,۴۲۵	۳۴۳	۴۰۷	۸,۶۴۱	۴,۵۸۲	۱,۰۶۳	۲۱,۲۴۹
کردستان	۱۷,۳۵۴	۱۸,۰۵۷	۳,۱۶۵	۹۳۴	۲۱,۱۳۲	۴,۰۲۱	۱,۱۳۵	۶۵,۷۹۸
کرمان	۲۳,۹۳۳	۲۷,۲۶۱	۲,۱۴۵	۱,۶۸۸	۳۷,۵۰۴	۷,۷۶۴	۵,۹۹۱	۱۰۶,۳۸۶
کرمانشاه	۱۶,۶۶۱	۲۰,۷۴۲	۳,۱۸۴	۸۶۲	۳۰,۱۶۱	۶,۳۸۸	۸۵۹	۷۸,۸۵۷
کهگیلویه و بویراحمد	۱۳,۲۵۹	۱۴,۱۶۲	۱,۰۲۴	۴۸۰	۱۳,۳۳۶	۲,۸۶۶	۶۴۵	۴۵,۷۷۲
گلستان	۱۳,۵۴۳	۱۸,۷۰۷	۱,۹۹۳	۱,۱۳۷	۲۸,۲۰۰	۸,۲۹۹	۱,۷۷۴	۷۳,۶۵۳
گیلان	۳۸,۴۸۱	۲۲,۸۹۲	۴,۱۳۳	۸۹۱	۴۵,۳۰۵	۱۰,۸۷۱	۲,۷۸۱	۱۲۵,۳۵۴
لرستان	۲۲,۹۷۸	۲۵,۳۰۵	۱,۹۶۶	۱,۳۱۳	۳۷,۱۰۷	۵,۳۵۴	۱,۶۰۱	۹۵,۶۲۴
مازندران	۱۴,۸۳۵	۱۲,۶۲۲	۲,۲۳۷	۸۲۵	۲۷,۲۸۴	۸,۰۹۵	۲,۱۱۲	۶۸,۰۱۰
مرکزی	۹,۵۴۱	۸,۰۲۷	۱,۳۹۹	۷۶۱	۱۷,۵۶۳	۴,۸۳۶	۹۲۵	۴۳,۰۵۲
هرمزگان	۲۰,۳۲۸	۲۰,۹۶۰	۲,۶۲۶	۱,۴۲۷	۲۹,۱۱۲	۷,۸۴۵	۲,۵۶۱	۸۴,۸۵۹
همدان	۱۰,۶۲۰	۹,۵۳۶	۱,۵۰۳	۸۷۷	۲۲,۵۳۷	۵,۱۱۰	۹۵۶	۵۱,۱۳۹
یزد	۳,۵۸۱	۵,۰۰۵	۶۸۷	۴۳۸	۶,۳۹۰	۲,۹۶۲	۱,۱۴۳	۲۰,۲۰۶
کل کشور	۴۷۹,۰۶۵	۵۲۹,۸۸۴	۶۹,۲۸۰	۳۴,۶۵۶	۸۰۶,۵۱۰	۲۰۷,۵۹۵	۵۸,۲۲۰	۲,۱۸۵,۲۱۰



## جدول ۱۰ - تعداد خروج مددجویی بر حسب علت خروج

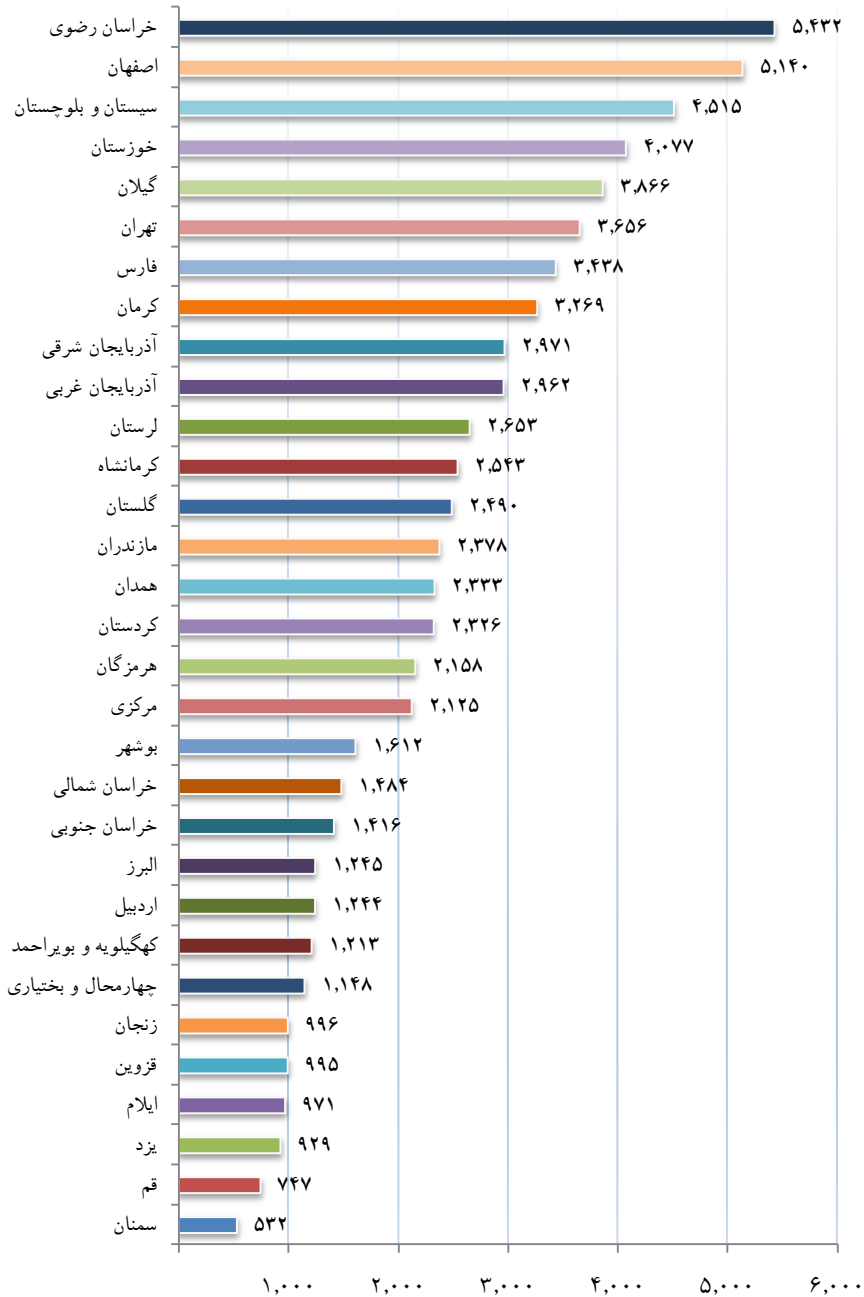
نام استان	از مورد حمایت خارج شده	اشتغال به کار یک عضو	ازدواج	کمک از سازمانهای حمایتی	خودکفایی با وام اشتغال یا سرمایه	دارای درآمد بدون کار	بهبود سرپرست
آذربایجان شرقی	۲,۹۷۱	۱۱۹	۲۱۶	۱۹۵	۲۳	۱۳۰	۱۴
آذربایجان غربی	۲,۹۶۲	۱۵۵	۲۷۹	۲۴۸	۷۸	۱۰۸	۳۳
اردبیل	۱,۳۴۴	۸۱	۱۲۴	۸۰	۱۸	۳۳	۶
اصفهان	۵,۱۴۰	۳۱۴	۴۶۸	۲۰۱	۸۴	۱۴۶	۲۲
البرز	۱,۳۴۵	۹۲	۸۲	۶۰	۹	۲۵	۵
ایلام	۹۷۱	۵۶	۸۵	۹۰	۴۲	۳۵	۴
بوشهر	۱,۶۱۲	۶۹	۱۴۱	۱۴۳	۱۱۴	۱۷	۴
تهران	۳,۶۵۶	۳۱۸	۲۰۵	۲۳۰	۴۸	۱۰۷	۱۳
چهارمحال و بختیاری	۱,۱۴۸	۳۴	۱۱۴	۱۲۳	۳۳	۱۷	۲
خراسان جنوبی	۱,۴۱۶	۵۸	۱۳۷	۶۴	۹۲	۵۲	۱۶
خراسان رضوی	۵,۴۳۲	۲۰۳	۶۷۴	۳۱۳	۷۸	۱۵۸	۱۵
خراسان شمالی	۱,۴۸۴	۴۶	۱۱۳	۱۴۳	۵۴	۴۲	۷
خوزستان	۴,۰۷۷	۱۳۷	۳۵۲	۱۷۸	۱۲۸	۸۷	۳۱
زنجان	۹۹۶	۵۸	۱۲۴	۴۲	۴۰	۴۳	۶
سمنان	۵۳۲	۴۷	۳۹	۹	۱۰	۱۶	۱۲
سیستان و بلوچستان	۴,۵۱۵	۱۶۹	۵۴۷	۲۴۷	۲۴	۵۱	۸
فارس	۳,۴۳۸	۱۳۴	۳۷۸	۳۰۱	۷۶	۱۱۵	۱۶
قزوین	۹۹۵	۳۷	۸۲	۶۴	۱۸	۲۵	۴
قم	۷۴۷	۲۳	۴۰	۱۹	۵	۵۳	۳
کردستان	۲,۳۲۶	۱۳۸	۲۷۹	۱۳۸	۹۳	۸۳	۵۵
کرمان	۳,۲۶۹	۱۰۷	۲۷۸	۲۳۲	۶۶	۷۵	۵
کرمانشاه	۲,۵۴۳	۱۱۵	۲۷۰	۱۵۲	۸۴	۴۷	۳۰
کهگیلویه و بویراحمد	۱,۲۱۳	۳۳	۱۹۰	۸۹	۲۸	۷	۴
گلستان	۲,۴۹۰	۱۰۵	۳۷۰	۹۱	۶۱	۳۹	۴
گیلان	۳,۸۶۶	۱۸۲	۳۵۸	۱۸۸	۶۷	۷۸	۱۷
لرستان	۲,۶۵۳	۱۱۱	۲۳۴	۳۰۳	۳۴	۴۱	۸
مازندران	۲,۳۷۸	۸۹	۲۲۸	۹۳	۵۶	۸۷	۱۱
مرکزی	۲,۱۲۵	۱۳۳	۲۱۲	۲۱۱	۵۰	۴۹	۷
هرمزگان	۲,۱۵۸	۷۵	۱۹۲	۱۷۹	۱۶	۴۴	۱۴
همدان	۲,۳۳۳	۹۴	۲۳۱	۷۱	۱۵۰	۱۲۵	۳
یزد	۹۲۹	۸۸	۹۶	۲۹	۳۱	۱۳	۱۰
کل کشور	۷۲,۸۶۴	۳,۴۲۰	۷,۱۳۸	۴,۵۲۶	۱,۷۱۰	۱,۹۴۸	۳۸۹

## تعداد خروج مددجویی بر حسب علت خروج - ادامه

نام استان	فوت	بهره مندی از مزایای صندوق بازنشستگی	بازگشت سرپرست زندانی	عدم ارائه مدارک	عدم شناسایی محل سکونت	عدم تأیید کمیسیون پزشکی	سایر*
آذربایجان شرقی	۷۹۵	۸۴۸	۱۲۵	۱۵۱	۲۹۷	۴۱	۱۷
آذربایجان غربی	۶۴۸	۷۸۹	۱۶۶	۲۱۱	۲۰۵	۳۳	۹
اردبیل	۳۳۷	۲۱۴	۱۴۵	۶۱	۱۰۸	۲۵	۱۲
اصفهان	۱,۲۸۳	۱,۱۸۵	۵۲۶	۴۴۹	۳۲۷	۹۲	۴۳
البرز	۳۲۸	۲۶۶	۱۰۶	۶۵	۱۹۰	۱	۱۶
ایلام	۲۸۸	۲۴۶	۳۸	۲۸	۴۶	۶	۷
بوشهر	۳۶۸	۵۷۴	۹۱	۵۲	۲۶	۹	۴
تهران	۸۰۳	۸۶۱	۳۲۲	۲۶۲	۴۲۳	۳۰	۳۴
چهارمحال و بختیاری	۴۴۱	۲۰۳	۷۴	۴۰	۳۷	۱	۲۹
خراسان جنوبی	۴۳۹	۲۲۶	۱۵۲	۵۵	۲۱	۹۷	۷
خراسان رضوی	۱,۶۵۰	۱,۱۰۱	۴۶۷	۲۸۴	۴۰۱	۴۲	۴۶
خراسان شمالی	۵۱۵	۲۴۰	۸۴	۹۷	۱۰۵	۲۳	۱۵
خوزستان	۱,۱۰۸	۱,۴۲۳	۱۶۰	۱۸۷	۲۲۰	۳۴	۳۲
زنجان	۲۰۶	۱۵۲	۱۰۲	۷۵	۱۳۳	۸	۷
سمنان	۱۵۱	۱۴۲	۵۵	۱۶	۳۲	۲	۱
سیستان و بلوچستان	۱,۸۲۷	۴۶۴	۲۶۸	۵۵۱	۱۸۷	۱۰۵	۶۷
فارس	۸۷۱	۹۴۵	۲۶۲	۱۳۸	۱۳۶	۳۲	۳۴
قزوین	۳۶۴	۱۹۶	۶۹	۶۱	۴۴	۳	۲۸
قم	۲۱۱	۲۳۹	۳۱	۲۳	۷۲	۲۴	۴
کردستان	۶۵۴	۳۶۳	۱۵۷	۱۲۶	۱۳۳	۸۹	۱۸
کرمان	۱,۱۴۴	۷۳۹	۲۳۵	۲۵۶	۷۶	۲۹	۲۷
کرمانشاه	۶۴۸	۶۳۴	۲۲۱	۱۲۷	۱۴۴	۴۴	۲۷
کهگیلویه و بویراحمد	۳۳۶	۱۵۸	۱۸۵	۴۵	۳۰	۶۷	۴۱
گلستان	۷۴۰	۵۰۱	۲۲۳	۱۶۶	۱۵۵	۱۹	۱۶
گیلان	۱,۵۹۳	۷۵۴	۱۲۳	۱۶۶	۱۶۰	۹۸	۸۲
لرستان	۹۰۳	۴۹۹	۱۹۰	۸۰	۱۵۰	۱۱	۸۹
مازندران	۹۱۱	۴۸۳	۹۴	۱۲۶	۱۲۳	۶۲	۱۵
مرکزی	۵۰۹	۵۲۵	۱۷۷	۷۹	۱۴۷	۱۲	۱۴
هرمزگان	۵۳۶	۷۴۸	۱۴۲	۱۷۲	۳۰	۱	۹
همدان	۴۸۶	۴۹۲	۲۰۷	۱۵۷	۲۳۱	۷۳	۱۳
یزد	۱۷۲	۱۵۱	۱۴۷	۱۳۸	۴۵	۶	۳
<b>کل کشور</b>	<b>۲۱,۲۶۵</b>	<b>۱۶,۳۶۱</b>	<b>۵,۳۴۴</b>	<b>۴,۴۴۴</b>	<b>۴,۴۳۴</b>	<b>۱,۱۱۹</b>	<b>۷۶۶</b>

\* سایر علل با فراوانی کمتر از هزار خانوار به شرح دریافت خدمت مسکن ، معافیت سربازی، بازگشت سرپرست سرباز، مراجعت سرپرست خانوار، بهره مندی از طرح اکرام، فارغ التحصیلی، فرزند ذکور بالای ۱۸ سال، استتکاف از دریافت وام اشتغال، انتقال پرونده به سایر سازمانها، دریافت سهم ارث یا دیات در این ستون تجمیع شده است.

## نمودار ۱۰ - تعداد خروج مددجویی از دریافت خدمت امداد





تعداد خانوار از مورد حمایت خارج شده بر حسب علت خروج



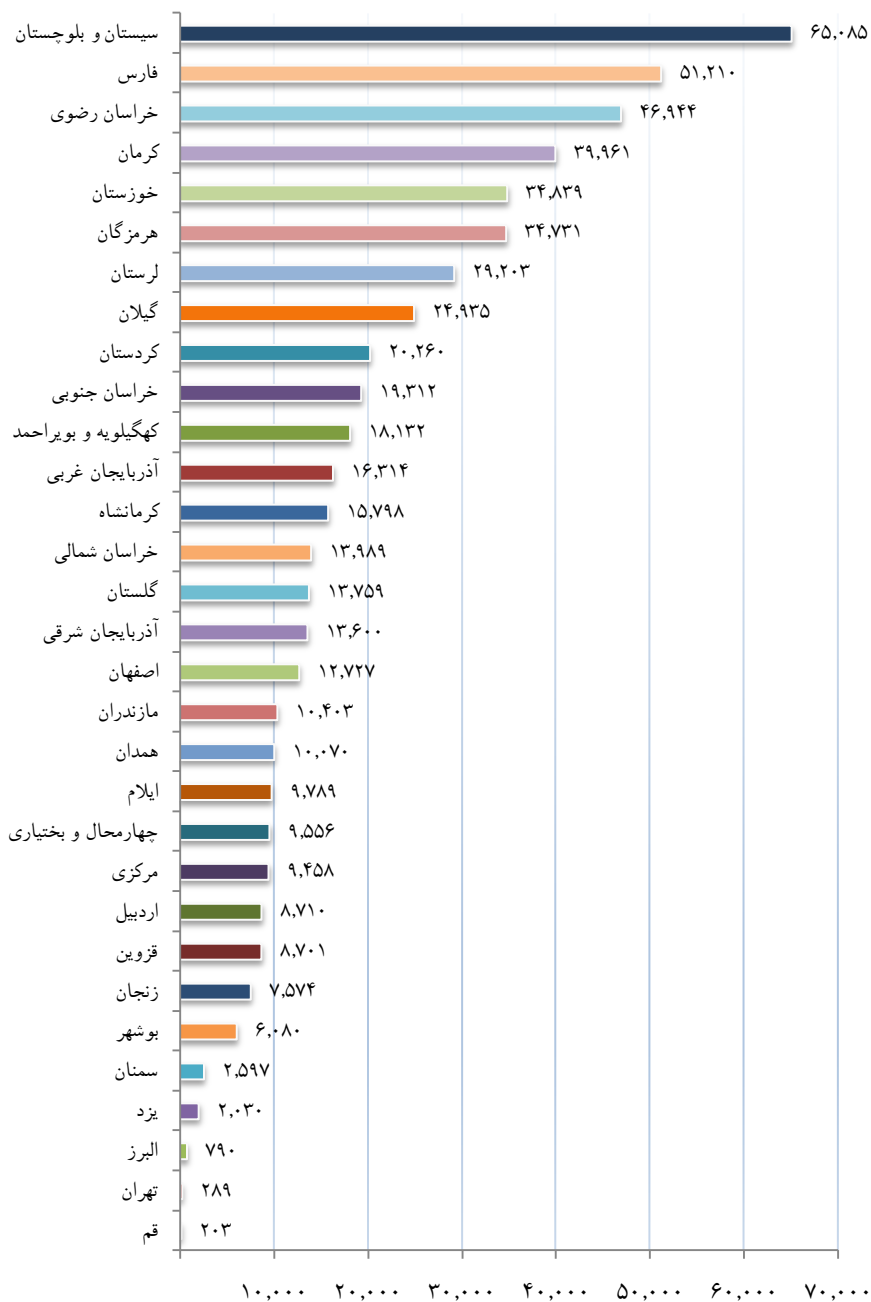
## جدول ۱۱- تعداد مددجویان بر حسب گروه سنی (معیشت بگیر و تبصره ۱۴)

نام استان	۴-۰	۹-۵	۱۴-۱۰	۱۹-۱۵	۲۵-۲۰	۳۰-۲۵	۳۵-۳۰	۴۰-۳۵	جمع کل
آذربایجان شرقی	۴,۱۹۹	۷,۷۸۳	۹,۹۳۱	۷,۵۰۴	۱۳,۴۰۱	۲۹,۰۸۰	۱۷,۳۳۳	۵۳,۱۹۹	۱۴۲,۴۳۰
آذربایجان غربی	۵,۲۴۰	۱۰,۸۹۹	۱۴,۲۸۸	۱۱,۷۴۷	۲۰,۸۳۳	۳۲,۲۰۱	۲۰,۲۴۴	۵۵,۹۰۷	۱۷۱,۳۴۹
اردبیل	۲,۹۱۴	۵,۴۲۵	۶,۴۵۹	۴,۶۲۵	۹,۸۳۳	۱۷,۵۴۵	۹,۳۳۰	۲۸,۴۳۸	۸۴,۵۶۹
اصفهان	۵,۸۹۱	۱۲,۰۸۳	۱۵,۳۴۶	۱۳,۸۱۱	۲۵,۱۵۰	۴۳,۱۴۱	۲۴,۴۱۵	۷۹,۹۲۲	۲۱۹,۷۵۹
البرز	۸۵۵	۲,۲۲۷	۳,۴۵۳	۳,۲۳۸	۵,۶۶۷	۹,۲۸۳	۵,۷۶۷	۱۶,۸۶۴	۴۷,۳۵۴
ایلام	۲,۰۸۰	۴,۰۷۱	۵,۲۸۳	۴,۶۹۳	۱۱,۰۰۴	۱۷,۰۱۳	۸,۳۶۶	۲۳,۷۰۷	۷۶,۲۱۷
بوشهر	۱,۶۶۳	۳,۴۰۲	۴,۴۱۳	۳,۸۸۲	۱۲,۴۴۶	۱۹,۷۴۸	۹,۴۸۳	۲۷,۸۹۲	۸۲,۹۲۹
تهران	۲,۴۳۵	۶,۷۰۸	۱۰,۳۱۵	۹,۶۸۸	۱۶,۱۶۹	۲۶,۳۲۹	۱۵,۷۶۷	۳۹,۶۵۵	۱۲۷,۰۶۶
چهارمحال و بختیاری	۲,۳۶۶	۴,۸۶۷	۶,۴۳۹	۵,۸۱۳	۹,۹۴۹	۱۵,۲۵۲	۱۰,۸۶۲	۳۲,۵۶۹	۸۸,۱۱۷
خراسان جنوبی	۴,۸۸۹	۸,۲۳۷	۹,۳۱۰	۸,۰۸۳	۱۲,۸۳۸	۱۷,۸۹۸	۱۰,۶۸۳	۳۲,۲۸۷	۱۰۴,۲۲۵
خراسان رضوی	۷,۵۰۰	۱۶,۱۶۴	۲۲,۰۳۲	۱۸,۸۸۶	۳۲,۴۹۰	۴۹,۱۷۹	۳۳,۸۲۸	۱۲۹,۷۴۷	۳۰۹,۱۲۶
خراسان شمالی	۱,۷۶۶	۴,۱۸۰	۶,۱۷۱	۵,۰۹۹	۹,۱۵۲	۱۳,۵۹۶	۱۲,۴۴۴	۳۸,۷۴۹	۹۱,۱۵۷
خوزستان	۷,۹۶۰	۱۷,۳۵۸	۲۳,۹۴۲	۲۲,۶۲۲	۳۷,۱۰۲	۵۲,۰۶۶	۳۳,۵۸۸	۸۳,۵۴۵	۲۷۸,۱۸۳
زنجان	۱,۶۳۳	۳,۱۲۱	۳,۵۵۰	۲,۳۷۹	۵,۳۷۹	۱۰,۱۹۰	۵,۲۸۹	۱۹,۲۰۶	۵۰,۶۴۷
سمنان	۱,۰۷۹	۱,۸۵۸	۲,۲۰۴	۱,۸۷۳	۳,۴۷۷	۵,۷۰۱	۲,۷۸۷	۷,۸۷۳	۲۶,۸۵۲
سیستان و بلوچستان	۱۷,۳۰۰	۳۸,۱۲۳	۴۷,۶۸۲	۴۲,۰۴۸	۶۴,۷۲۵	۸۳,۳۰۲	۴۲,۰۷۴	۹۵,۷۱۶	۴۳۰,۹۷۰
فارس	۵,۰۵۶	۱۲,۸۳۷	۱۸,۶۴۱	۱۶,۹۸۲	۲۵,۹۴۸	۵۸,۳۶۱	۳۶,۸۰۸	۱۲۷,۸۲۵	۳۱۲,۴۵۸
قزوین	۱,۷۳۵	۳,۶۰۵	۴,۱۵۲	۳,۲۶۱	۶,۶۳۴	۱۲,۷۰۱	۶,۳۱۸	۲۲,۵۱۰	۶۰,۹۱۶
قم	۹۲۳	۲,۱۵۷	۲,۸۵۷	۲,۳۸۳	۴,۳۰۶	۷,۲۷۱	۳,۹۳۹	۱۴,۱۱۱	۳۷,۹۴۷
کردستان	۴,۰۰۷	۷,۵۴۲	۹,۳۰۰	۸,۲۹۱	۱۷,۲۱۵	۲۵,۱۲۱	۱۵,۲۱۶	۵۰,۲۴۴	۱۳۶,۹۳۶
کرمان	۸,۷۹۰	۱۶,۲۹۹	۱۸,۵۴۶	۱۷,۲۱۵	۳۵,۶۱۹	۴۲,۹۹۲	۲۵,۷۷۹	۷۶,۴۱۳	۲۴۱,۶۵۳
کرمانشاه	۳,۴۳۰	۷,۷۶۵	۱۰,۴۲۸	۹,۶۷۱	۲۲,۲۲۱	۳۱,۰۱۷	۲۰,۱۲۹	۵۹,۴۷۶	۱۶۴,۱۳۷
کهگیلویه و بویراحمد	۲,۴۶۷	۵,۵۸۸	۷,۴۷۷	۷,۱۲۵	۱۵,۲۱۰	۲۵,۰۰۵	۱۳,۲۴۵	۳۲,۸۱۴	۱۰۸,۹۳۱
گلستان	۳,۰۴۴	۶,۵۲۸	۸,۴۲۱	۷,۱۳۵	۱۶,۷۹۳	۲۳,۷۴۲	۱۷,۴۶۰	۵۰,۵۶۰	۱۳۳,۶۸۳
گیلان	۲,۴۷۹	۵,۹۶۶	۸,۶۰۳	۸,۹۰۴	۱۸,۵۹۴	۳۴,۲۱۷	۲۷,۹۳۱	۱۱۲,۱۸۰	۲۱۸,۸۷۴
لرستان	۴,۴۶۲	۹,۶۹۰	۱۲,۱۹۳	۱۲,۲۹۰	۲۷,۵۳۱	۳۶,۶۸۶	۲۵,۴۲۸	۷۸,۴۴۹	۲۰۶,۲۳۹
مازندران	۱,۵۶۹	۳,۷۸۶	۵,۷۳۶	۵,۸۴۲	۱۱,۱۲۱	۱۹,۰۲۴	۱۲,۹۴۳	۵۳,۳۰۵	۱۱۳,۳۱۶
مرکزی	۱,۶۸۳	۳,۶۱۵	۴,۵۵۲	۳,۷۴۵	۷,۲۱۱	۱۴,۲۵۳	۷,۶۵۸	۳۴,۱۰۵	۷۶,۸۲۲
هرمزگان	۵,۹۸۱	۱۳,۳۸۶	۱۸,۰۹۶	۱۸,۱۷۷	۲۹,۰۰۹	۳۵,۳۱۹	۲۲,۹۷۶	۵۹,۳۷۱	۲۰۲,۳۱۵
همدان	۲,۷۷۳	۵,۴۵۹	۶,۸۵۷	۵,۰۴۲	۹,۴۲۱	۱۸,۳۸۷	۱۰,۲۴۵	۳۷,۲۳۴	۹۵,۴۱۸
یزد	۱,۷۲۱	۳,۰۰۲	۳,۳۵۳	۲,۷۲۷	۴,۷۹۴	۷,۲۳۰	۳,۴۲۱	۱۲,۶۶۳	۳۸,۹۱۱
کل کشور	۱۱۹,۸۹۰	۲۵۳,۷۳۱	۳۳۰,۰۲۰	۲۹۴,۶۸۱	۵۵۱,۲۳۲	۸۳۲,۸۵۰	۵۱۱,۷۵۶	۱,۵۸۶,۵۳۶	۴,۴۸۰,۶۹۶

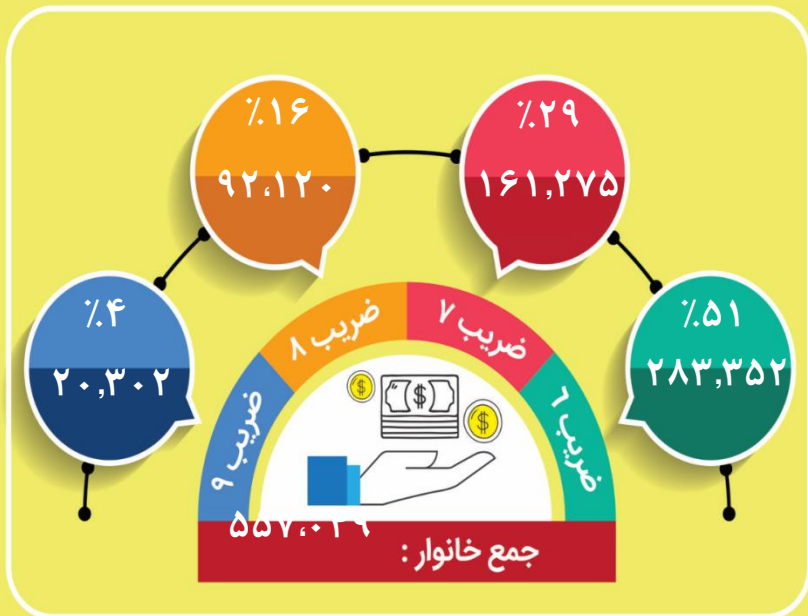
## جدول ۱۲ - خانوار مددجویان معیشت بگیر ساکن در مناطق محروم

نام استان	ضریب ۶	ضریب ۷	ضریب ۸	ضریب ۹	جمع خانوار
آذربایجان شرقی	۵,۶۱۷	۳,۸۹۴	۴,۰۸۹	۰	۱۳,۶۰۰
آذربایجان غربی	۶,۹۷۳	۵,۴۸۱	۳,۳۰۲	۵۵۸	۱۶,۳۱۴
اردبیل	۴,۵۶۳	۲,۸۵۵	۱,۲۹۲	۰	۸,۷۱۰
اصفهان	۹,۷۴۷	۱,۷۸۷	۱,۱۹۳	۰	۱۲,۷۲۷
البرز	۷۹۰	۰	۰	۰	۷۹۰
ایلام	۶,۴۳۸	۳,۱۶۶	۱۸۵	۰	۹,۷۸۹
بوشهر	۲,۸۱۸	۲,۲۹۸	۹۶۴	۰	۶,۰۸۰
تهران	۲۸۹	۰	۰	۰	۲۸۹
چهارمحال و بختیاری	۴,۹۴۱	۱,۸۰۰	۲,۲۴۷	۵۶۸	۹,۵۵۶
خراسان جنوبی	۷,۸۹۴	۵,۱۳۲	۳,۷۸۸	۲,۴۹۸	۱۹,۳۱۲
خراسان رضوی	۲۸,۰۷۴	۱۲,۰۴۲	۶,۸۲۸	۰	۴۶,۹۴۴
خراسان شمالی	۳,۸۹۱	۶,۶۳۹	۳,۴۵۹	۰	۱۳,۹۸۹
خوزستان	۱۷,۴۶۵	۱۱,۷۳۹	۴,۲۸۶	۱,۲۴۹	۳۴,۸۳۹
زنجان	۴,۴۷۸	۳,۰۹۶	۰	۰	۷,۵۷۴
سمنان	۱,۸۵۴	۳۱۳	۴۳۰	۰	۲,۵۹۷
سیستان و بلوچستان	۸,۷۴۶	۱۷,۵۱۷	۲۹,۱۷۴	۹,۶۴۸	۶۵,۰۸۵
فارس	۳۴,۷۱۶	۱۴,۶۰۲	۱,۶۸۷	۲۰۵	۵۱,۲۱۰
قزوین	۵,۶۵۶	۲,۲۹۳	۷۵۲	۰	۸,۷۰۱
قم	۲۰۳	۰	۰	۰	۲۰۳
کردستان	۷,۲۹۸	۷,۲۱۵	۵,۷۴۷	۰	۲۰,۲۶۰
کرمان	۱۴,۱۵۶	۱۸,۱۷۹	۵,۸۸۹	۱,۷۳۷	۳۹,۹۶۱
کرمانشاه	۸,۲۸۳	۶,۵۱۸	۹۹۷	۰	۱۵,۷۹۸
کهگیلویه و بویراحمد	۹,۲۸۰	۳,۰۶۷	۵,۷۸۵	۰	۱۸,۱۳۲
گلستان	۸,۵۸۳	۳,۳۲۷	۱,۸۴۹	۰	۱۳,۷۵۹
گیلان	۲۰,۲۹۷	۳,۳۵۳	۱,۲۸۵	۰	۲۴,۹۳۵
لرستان	۲۳,۳۹۷	۴,۱۰۲	۱,۴۲۳	۲۸۱	۲۹,۲۰۳
مازندران	۶,۶۳۸	۳,۰۸۴	۶۸۱	۰	۱۰,۴۰۳
مرکزی	۸,۸۴۰	۶۱۸	۰	۰	۹,۴۵۸
هرمزگان	۱۱,۰۸۳	۱۵,۴۰۲	۴,۶۸۸	۳,۵۵۸	۳۴,۷۳۱
همدان	۸,۳۳۱	۱,۷۳۹	۰	۰	۱۰,۰۷۰
یزد	۲,۰۱۳	۱۷	۰	۰	۲,۰۳۰
کل کشور	۲۸۳,۲۵۲	۱۶۱,۲۷۵	۹۲,۱۲۰	۲۰,۳۰۲	۵۵۷,۰۴۹

## نمودار ۱۱ - تعداد خانوار مددجوی معیشت‌بگیر ساکن در مناطق محروم



## خانوار مددجویان معیشت بگير ساکن در مناطق محروم

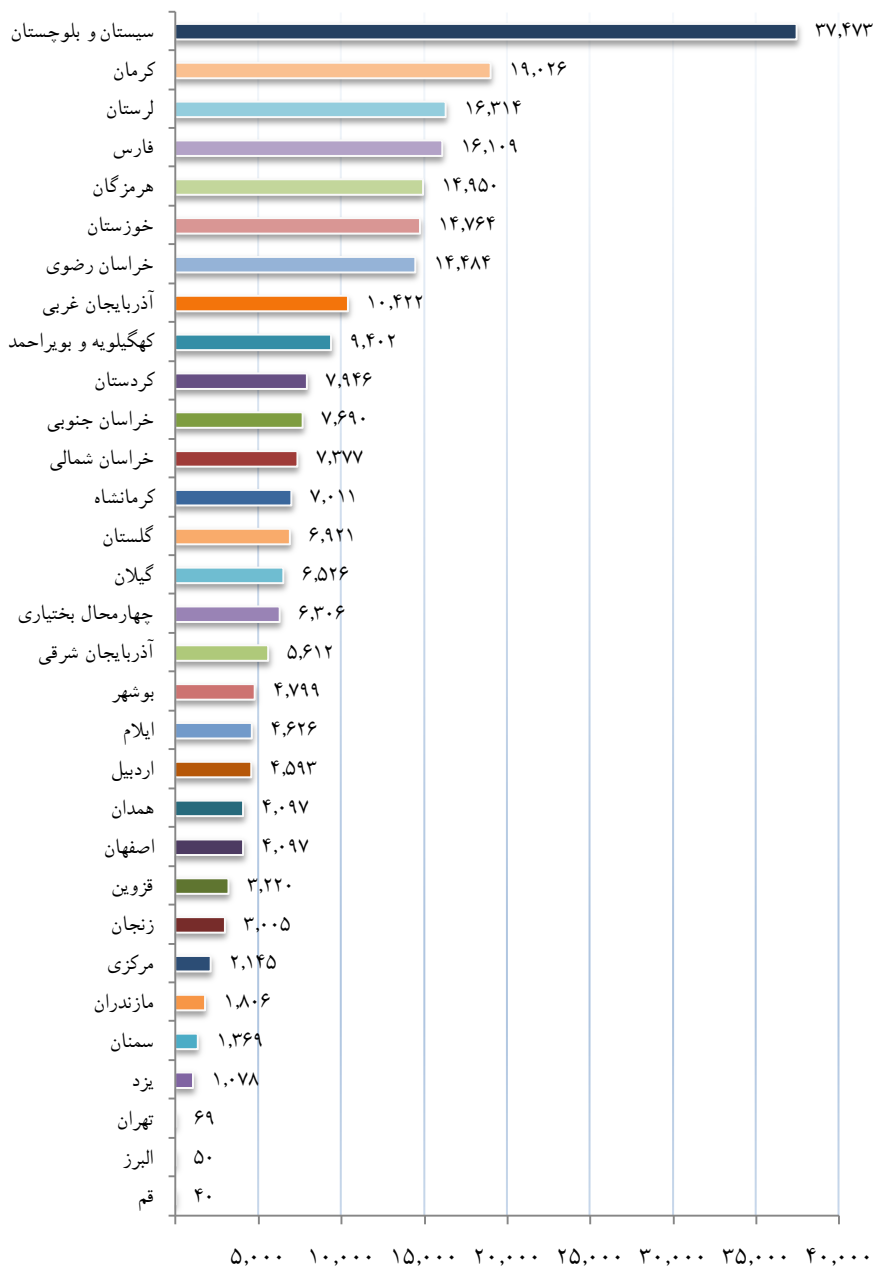




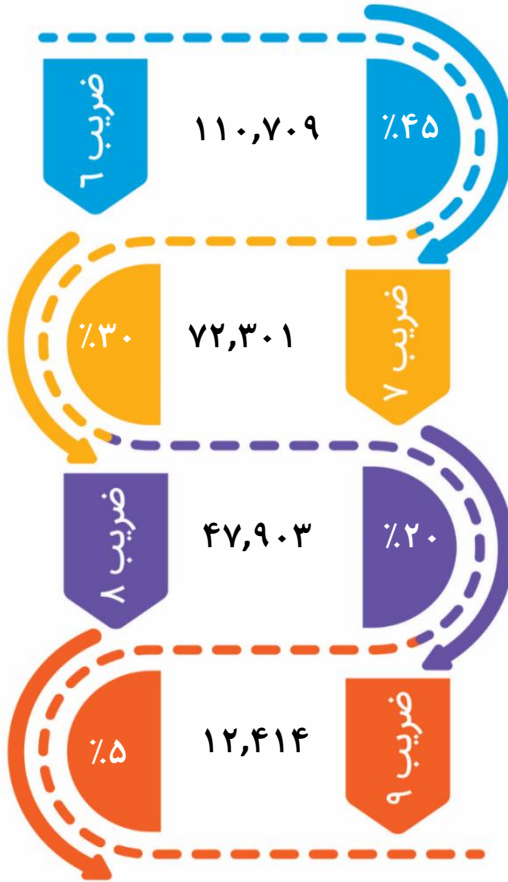
## جدول ۱۳- خانوار مددجویان تبصره ۱۴ ساکن در مناطق محروم

نام استان	ضریب ۶	ضریب ۷	ضریب ۸	ضریب ۹	جمع خانوار
آذربایجان شرقی	۲,۱۷۸	۱,۵۶۲	۱,۸۷۲	۰	۵,۶۱۲
آذربایجان غربی	۳,۹۸۴	۳,۶۳۹	۲,۳۲۲	۴۷۷	۱۰,۴۲۲
اردبیل	۲,۳۳۸	۱,۲۸۵	۸۷۰	۰	۴,۵۹۳
اصفهان	۳,۱۲۱	۶۵۷	۳۱۹	۰	۴,۰۹۷
البرز	۵۰	۰	۰	۰	۵۰
ایلام	۲,۹۹۲	۱,۴۸۴	۱۵۰	۰	۴,۶۲۶
بوشهر	۲,۴۸۷	۱,۵۱۷	۷۹۵	۰	۴,۷۹۹
تهران	۶۹	۰	۰	۰	۶۹
چهارمحال و بختیاری	۲,۹۱۱	۱,۳۳۱	۱,۵۷۹	۴۸۵	۶,۳۰۶
خراسان جنوبی	۲,۷۶۱	۲,۰۹۹	۱,۷۲۷	۱,۱۰۳	۷,۶۹۰
خراسان رضوی	۸,۵۰۳	۳,۶۷۷	۲,۳۰۴	۰	۱۴,۴۸۴
خراسان شمالی	۱,۷۸۸	۳,۳۱۸	۲,۲۷۱	۰	۷,۳۷۷
خوزستان	۷,۰۹۰	۵,۴۰۷	۱,۲۸۶	۹۸۱	۱۴,۷۶۴
زنجان	۱,۷۳۴	۱,۲۸۱	۰	۰	۳,۰۰۵
سمنان	۹۵۳	۲۳۵	۱۸۱	۰	۱,۳۶۹
سیستان و بلوچستان	۵,۱۲۳	۹,۲۵۶	۱۶,۳۹۷	۶,۵۹۷	۳۷,۴۷۳
فارس	۹,۸۶۷	۵,۳۱۲	۸۴۴	۸۶	۱۶,۱۰۹
قزوین	۲,۲۴۶	۸۴۲	۱۳۲	۰	۳,۲۲۰
قم	۴۰	۰	۰	۰	۴۰
کردستان	۳,۱۲۲	۲,۴۷۰	۲,۳۵۴	۰	۷,۹۴۶
کرمان	۵,۱۶۹	۹,۳۹۷	۳,۷۱۰	۷۵۰	۱۹,۰۲۶
کرمانشاه	۳,۸۸۲	۲,۷۰۰	۴۲۹	۰	۷,۰۱۱
کهگیلویه و بویراحمد	۴,۳۷۷	۱,۴۱۲	۳,۶۱۳	۰	۹,۴۰۲
گلستان	۳,۹۶۹	۱,۹۰۴	۱,۰۴۸	۰	۶,۹۲۱
گیلان	۵,۳۵۸	۸۶۹	۲۹۹	۰	۶,۵۲۶
لرستان	۱۲,۰۵۳	۲,۶۷۸	۱,۱۵۸	۴۲۵	۱۶,۳۱۴
مازندران	۱,۱۶۴	۴۷۴	۱۶۸	۰	۱,۸۰۶
مرکزی	۱,۹۲۹	۲۱۶	۰	۰	۲,۱۴۵
هرمزگان	۴,۹۳۸	۶,۴۲۷	۲,۰۷۵	۱,۵۱۰	۱۴,۹۵۰
همدان	۳,۴۴۵	۶۵۲	۰	۰	۴,۰۹۷
یزد	۱,۰۷۸	۰	۰	۰	۱,۰۷۸
کل کشور	۱۱۰,۷۰۹	۷۲,۳۰۱	۴۷,۹۰۳	۱۲,۴۱۴	۲۴۳,۳۳۷

نمودار ۱۲- تعداد خانوارمددجویان تبصره ۱۴ ساکن در مناطق محروم



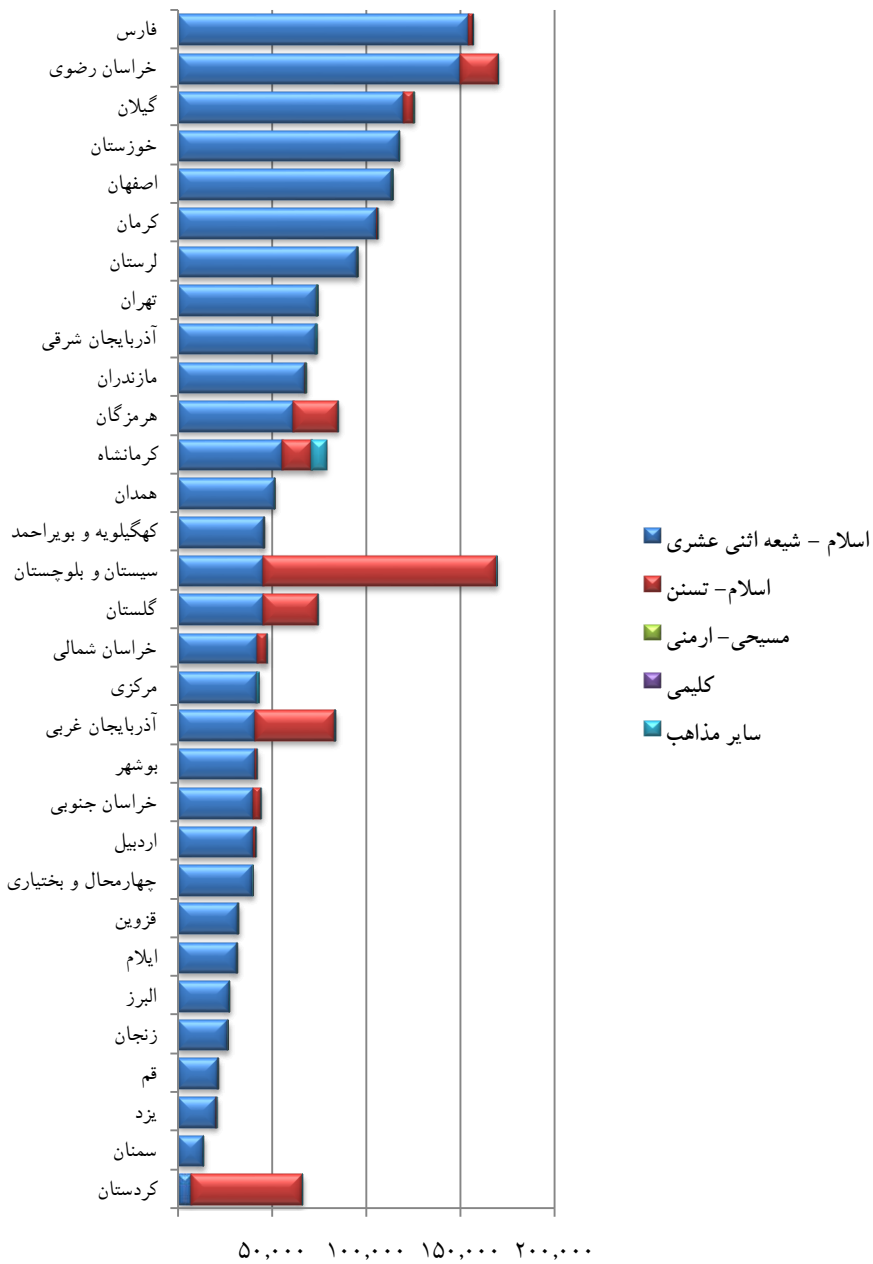
## خانوار مددجویان تبصره ۱۴ ساکن در مناطق محروم



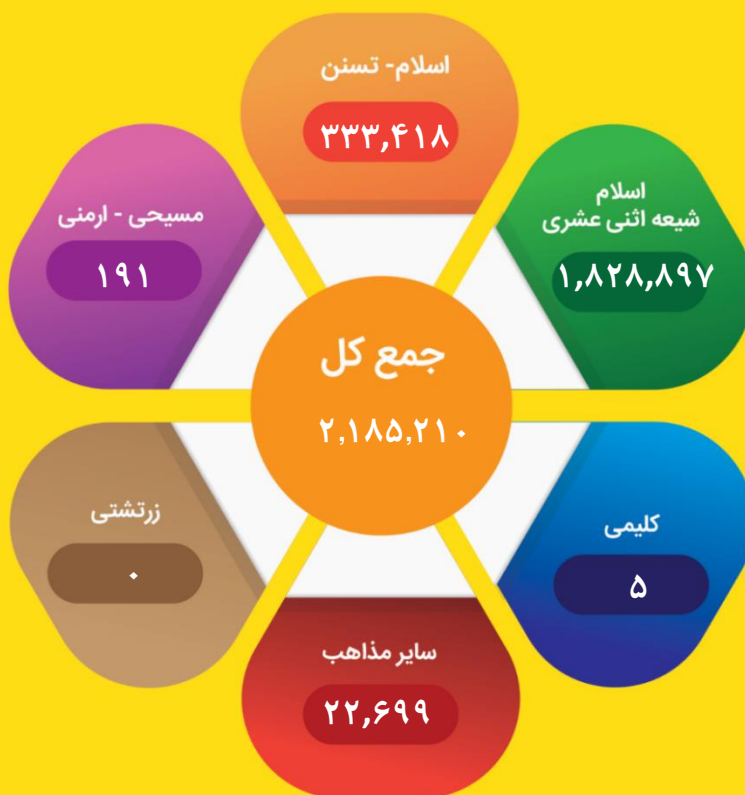
## جدول ۱۴ - تعداد خانوار مددجویان بر حسب دین و مذهب (معیشت بگیر و تبصره ۱۴)

نام استان	شیعه اثنی عشری	اهل تسنن	مسیحی - ارمنی	کلیمی	سایر مذاهب	جمع کل
آذربایجان شرقی	۷۲,۷۱۰	۱۱۸	۰	۰	۱,۰۴۰	۷۳,۸۶۸
آذربایجان غربی	۴۰,۸۲۶	۴۲,۳۰۲	۹۹	۳	۲۴۱	۸۳,۴۷۱
اردبیل	۳۹,۵۶۶	۱,۳۶۴	۰	۰	۲۹۰	۴۱,۲۲۰
اصفهان	۱۱۳,۱۸۴	۴۲	۴۱	۱	۷۳۶	۱۱۴,۰۰۴
البرز	۲۶,۷۹۶	۵۰	۰	۰	۵۸۳	۲۷,۴۲۹
ایلام	۳۰,۷۵۷	۴	۰	۰	۵۷۸	۳۱,۳۳۹
بوشهر	۴۰,۳۸۰	۱,۴۳۲	۰	۰	۲۴۰	۴۲,۰۵۲
تهران	۷۳,۳۰۲	۱۴۸	۴۰	۰	۷۴۹	۷۴,۲۳۹
چهارمحال و بختیاری	۳۹,۳۲۳	۰	۰	۰	۶۲۶	۳۹,۹۴۹
خراسان جنوبی	۳۹,۶۲۱	۴,۰۰۳	۰	۰	۵۳۳	۴۴,۱۵۷
خراسان رضوی	۱۴۹,۶۹۸	۱۹,۸۷۶	۰	۰	۲۸۴	۱۶۹,۸۵۸
خراسان شمالی	۴۱,۹۴۴	۵,۰۴۸	۰	۰	۲۹۴	۴۷,۲۸۶
خوزستان	۱۱۷,۱۴۷	۲	۰	۰	۵۷۸	۱۱۷,۲۲۷
زنجان	۲۵,۹۰۰	۱۱۵	۰	۰	۵۶۸	۲۶,۵۸۳
سمنان	۱۲,۹۳۰	۱۹۰	۰	۰	۳۹۱	۱۳,۵۱۱
سیستان و بلوچستان	۴۵,۱۶۲	۱۳۳,۷۳۸	۰	۰	۶۲۵	۱۶۹,۵۲۵
فارس	۱۵۴,۱۶۵	۲,۳۸۷	۰	۰	۴۳۷	۱۵۶,۹۸۹
قزوین	۳۱,۳۱۴	۸۱	۰	۰	۶۴۹	۳۲,۰۴۴
قم	۲۰,۸۴۳	۱	۰	۰	۴۰۵	۲۱,۲۴۹
کردستان	۷,۰۳۸	۵۸,۶۰۶	۲	۰	۱۵۲	۶۵,۷۹۸
کرمان	۱۰۴,۹۹۳	۸۵۳	۰	۰	۵۴۰	۱۰۶,۳۸۶
کرمانشاه	۵۵,۳۰۱	۱۵,۳۶۶	۳	۱	۸,۱۸۶	۷۸,۸۵۷
کهگیلویه و بویراحمد	۴۵,۴۳۱	۱	۰	۰	۳۴۰	۴۵,۷۷۲
گلستان	۴۴,۹۹۰	۲۸,۶۱۹	۰	۰	۴۴	۷۳,۶۵۳
گیلان	۱۱۹,۹۹۰	۵,۰۶۱	۴	۰	۲۹۹	۱۲۵,۲۵۴
لرستان	۹۴,۹۵۰	۴	۰	۰	۶۷۰	۹۵,۶۲۴
مازندران	۶۷,۴۰۸	۱۳۱	۲	۰	۴۶۹	۶۸,۰۱۰
مرکزی	۴۱,۶۹۰	۱۷	۰	۰	۱,۳۴۵	۴۳,۰۵۲
هرمزگان	۶۰,۹۶۲	۲۳,۶۸۸	۰	۰	۲۰۹	۸۴,۸۵۹
همدان	۵۰,۷۴۸	۷	۰	۰	۳۸۴	۵۱,۱۳۹
یزد	۱۹,۸۲۸	۱۶۴	۰	۰	۲۱۴	۲۰,۲۰۶
کل کشور	۱,۸۲۸,۸۹۷	۳۳۳,۴۱۸	۱۹۱	۵	۲۲,۶۹۹	۲,۱۸۵,۲۱۰

نمودار ۱۳- تعداد خانوار مددجویی به تفکیک مذهب



## تعداد خانوار مددجویان بر حسب مذهب (معیشت بگیر و تبصره ۱۴)

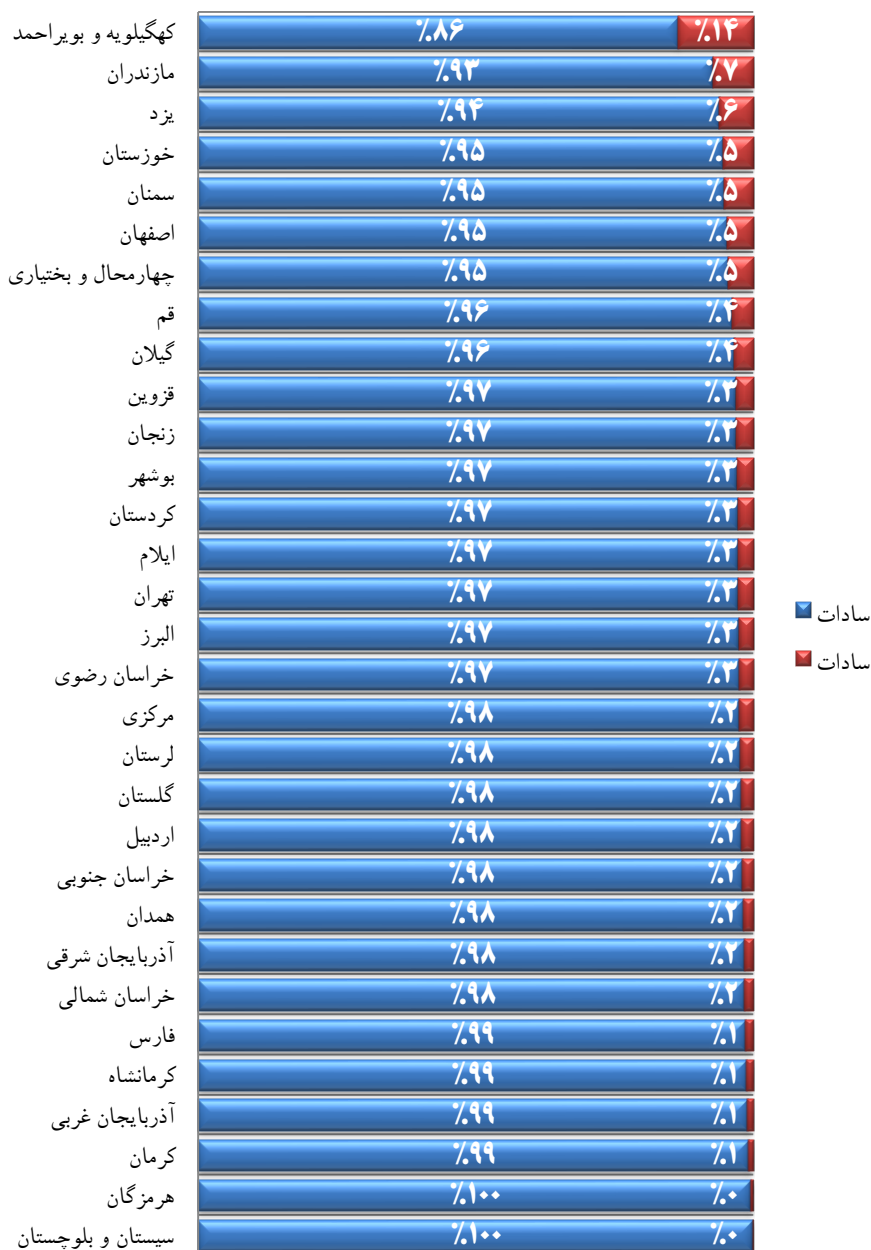


جدول ۱۵- تعداد مددجویان بر حسب نسب (معیشت بگیر و تبصره ۱۴)

نام استان	سادات	غیر سادات*	جمع کل
آذربایجان شرقی	۲,۱۹۷	۱۴۰,۲۳۳	۱۴۲,۴۳۰
آذربایجان غربی	۱,۹۵۶	۱۶۹,۳۹۳	۱۷۱,۳۴۹
اردبیل	۱,۷۱۶	۸۲,۸۵۳	۸۴,۵۶۹
اصفهان	۱۰,۳۶۲	۲۰۹,۳۹۷	۲۱۹,۷۵۹
البرز	۱,۲۳۹	۴۶,۱۱۵	۴۷,۳۵۴
ایلام	۲,۰۸۹	۷۴,۱۲۸	۷۶,۲۱۷
بوشهر	۲,۴۲۴	۸۰,۵۰۵	۸۲,۹۲۹
تهران	۳,۴۵۲	۱۲۳,۶۱۴	۱۲۷,۰۶۶
چهارمحال و بختیاری	۴,۰۲۹	۸۴,۰۸۸	۸۸,۱۱۷
خراسان جنوبی	۲,۰۷۵	۱۰۲,۱۵۰	۱۰۴,۲۲۵
خراسان رضوی	۷,۸۱۱	۳۰۲,۰۱۵	۳۰۹,۸۲۶
خراسان شمالی	۱,۳۹۸	۸۹,۷۵۹	۹۱,۱۵۷
خوزستان	۱۴,۸۰۹	۲۶۳,۳۷۴	۲۷۸,۱۸۳
زنجان	۱,۵۴۷	۴۹,۱۰۰	۵۰,۶۴۷
سمنان	۱,۳۹۸	۲۵,۴۵۴	۲۶,۸۵۲
سیستان و بلوچستان	۶۱۴	۴۳۰,۲۵۶	۴۳۰,۹۷۰
فارس	۴,۲۷۹	۳۰۸,۱۷۹	۳۱۲,۴۵۸
قزوین	۱,۸۹۷	۵۹,۰۱۹	۶۰,۹۱۶
قم	۱,۴۵۹	۳۶,۴۸۸	۳۷,۹۴۷
کردستان	۳,۹۰۳	۱۳۳,۰۳۳	۱۳۶,۹۳۶
کرمان	۲,۲۹۰	۲۳۹,۳۶۳	۲۴۱,۶۵۳
کرمانشاه	۲,۱۰۱	۱۶۲,۰۳۶	۱۶۴,۱۳۷
کهگیلویه و بویراحمد	۱۴,۷۶۲	۹۴,۱۶۹	۱۰۸,۹۳۱
گلستان	۲,۸۴۸	۱۳۰,۸۳۵	۱۳۳,۶۸۳
گیلان	۷,۷۵۳	۲۱۱,۱۲۱	۲۱۸,۸۷۴
لرستان	۴,۷۸۴	۲۰۱,۹۴۵	۲۰۶,۷۲۹
مازندران	۸,۲۵۰	۱۰۵,۰۶۶	۱۱۳,۳۱۶
مرکزی	۱,۸۸۵	۷۴,۹۳۷	۷۶,۸۲۲
هرمزگان	۹۸۹	۲۰۱,۳۲۶	۲۰۲,۳۱۵
همدان	۱,۶۹۸	۹۳,۷۲۰	۹۵,۴۱۸
یزد	۲,۳۵۶	۳۶,۵۵۵	۳۸,۹۱۱
کل کشور	۱۲۰,۳۷۰	۴,۳۶۰,۳۲۶	۴,۴۸۰,۶۹۶

\* ادیان دیگر در گروه غیر سادات قرار گرفته‌اند.

## نمودار ۱۴ - درصد نفقات مددجویان برحسب نسب





تعداد نفقات مددجویان مورد حمایت بر حسب نسب  
(معیشت بگیر و تبصره ۱۴)

غیر سادات

۴,۳۶۰,۳۲۶

سادات

۱۲۰,۳۷۰

جمع کل

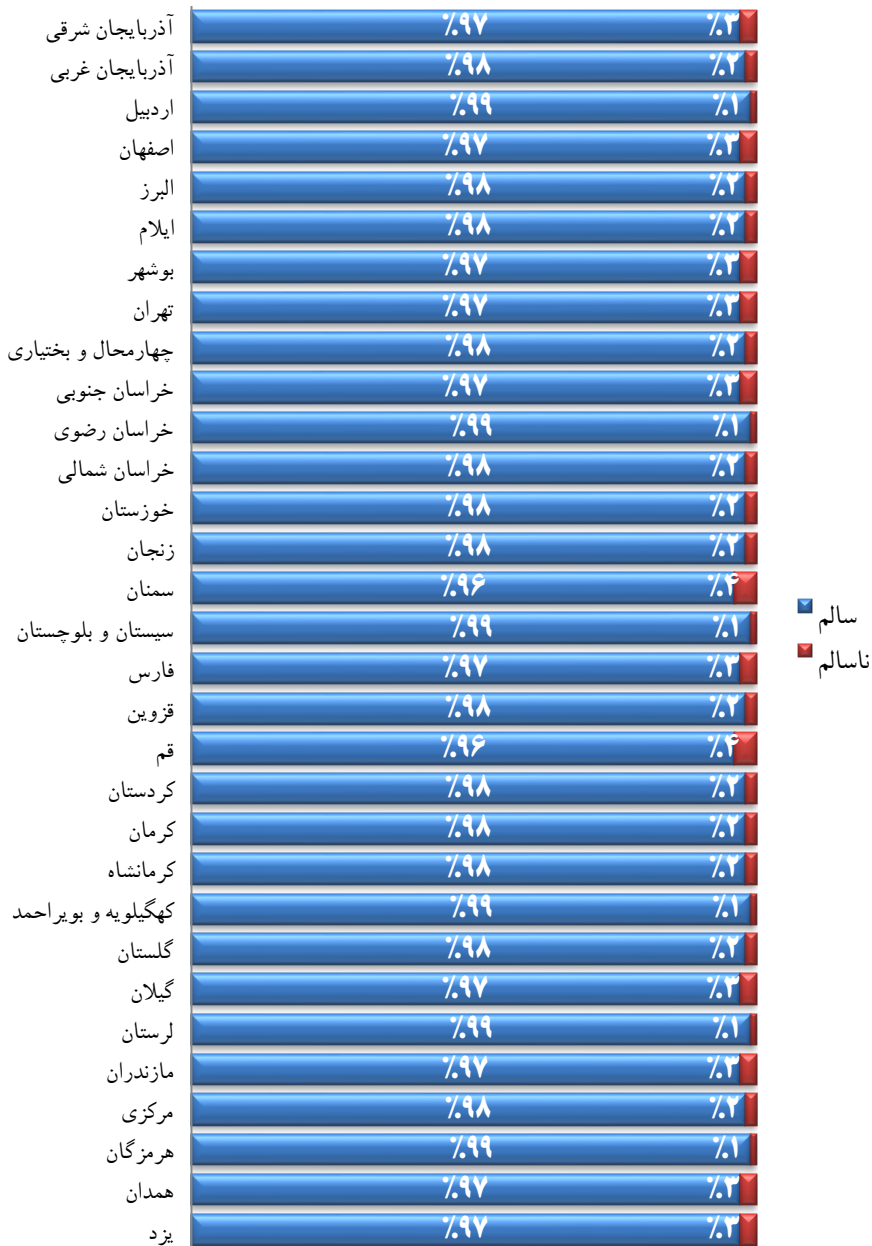
۴,۴۸۰,۶۹۶

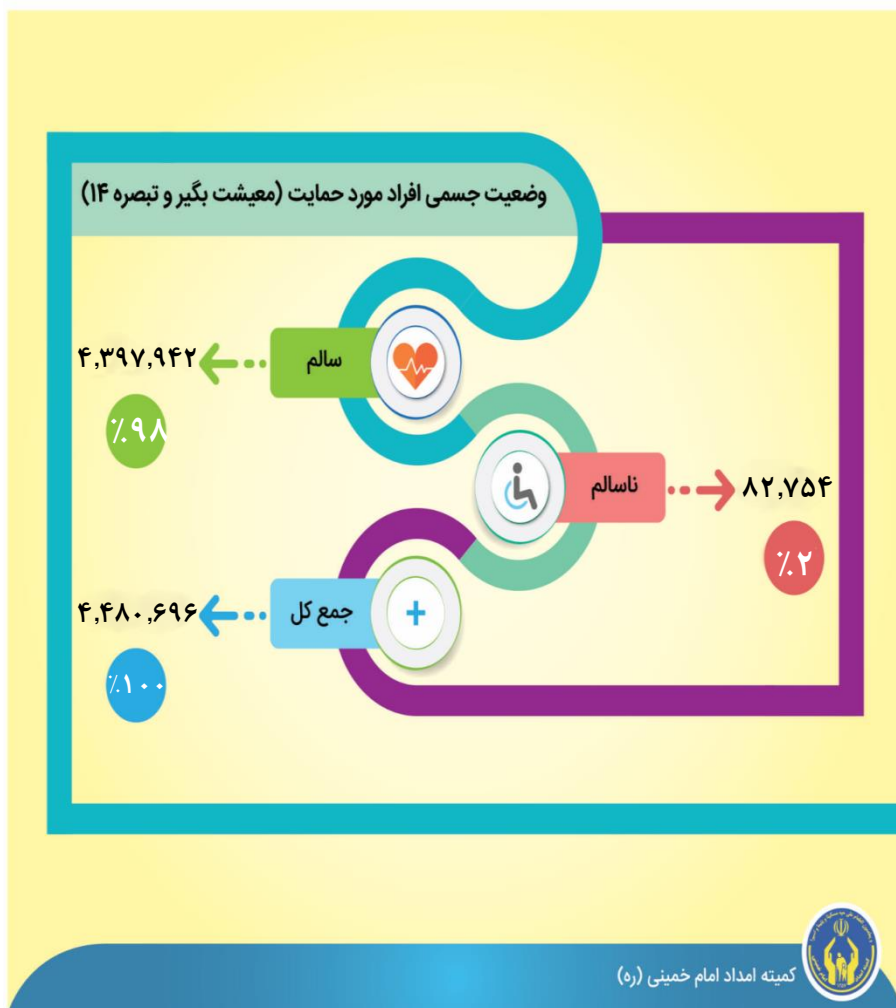


## جدول ۱۶- وضعیت جسمی مددجویان (معیشت بگیر و تبصره ۱۴)

نام استان	سال	ناسالم	جمع کل
آذربایجان شرقی	۱۳۸,۱۴۶	۴,۲۸۴	۱۴۲,۴۳۰
آذربایجان غربی	۱۶۹,۵۹۳	۱,۷۵۶	۱۷۱,۳۴۹
اردبیل	۸۴,۰۵۳	۵۱۶	۸۴,۵۶۹
اصفهان	۲۱۳,۸۷۵	۵,۸۱۴	۲۱۹,۷۵۹
البرز	۴۶,۵۵۳	۸۰۱	۴۷,۳۵۴
ایلام	۷۵,۳۴۸	۸۶۹	۷۶,۲۱۷
بوشهر	۸۰,۷۸۸	۲,۱۴۱	۸۲,۹۲۹
تهران	۱۲۳,۶۷۵	۳,۳۹۱	۱۲۷,۰۶۶
چهارمحال و بختیاری	۸۶,۸۵۴	۱,۲۶۳	۸۸,۱۱۷
خراسان جنوبی	۱۰۰,۸۳۷	۳,۳۸۸	۱۰۴,۲۲۵
خراسان رضوی	۳۰۵,۴۱۷	۴,۴۰۹	۳۰۹,۸۲۶
خراسان شمالی	۸۹,۴۹۲	۱,۶۶۵	۹۱,۱۵۷
خوزستان	۲۷۲,۳۹۲	۴,۷۹۱	۲۷۸,۱۸۳
زنجان	۴۹,۵۵۸	۱,۰۸۹	۵۰,۶۴۷
سمنان	۲۵,۱۴۹	۱,۱۰۳	۲۶,۲۵۲
سیستان و بلوچستان	۴۲۸,۸۷۰	۲,۱۰۰	۴۳۰,۹۷۰
فارس	۳۰۴,۴۹۴	۷,۹۶۴	۳۱۲,۴۵۸
قزوین	۵۹,۹۲۹	۹۸۷	۶۰,۹۱۶
قم	۳۶,۴۲۳	۱,۵۲۴	۳۷,۹۴۷
کردستان	۱۳۴,۰۳۷	۲,۸۹۹	۱۳۶,۹۳۶
کرمان	۲۳۷,۵۳۰	۴,۱۲۳	۲۴۱,۶۵۳
کرمانشاه	۱۶۱,۶۲۹	۲,۵۰۸	۱۶۴,۱۳۷
کهگیلویه و بویراحمد	۱۰۷,۵۷۲	۱,۳۵۹	۱۰۸,۹۳۱
گلستان	۱۳۱,۱۱۴	۲,۵۶۹	۱۳۳,۶۸۳
گیلان	۲۱۲,۴۷۳	۶,۴۰۱	۲۱۸,۸۷۴
لرستان	۲۰۳,۹۰۸	۲,۸۲۱	۲۰۶,۷۲۹
مازندران	۱۰۹,۷۰۴	۳,۶۱۲	۱۱۳,۳۱۶
مرکزی	۷۵,۴۳۰	۱,۳۹۲	۷۶,۸۲۲
هرمزگان	۲۰۰,۷۵۵	۱,۵۶۰	۲۰۲,۳۱۵
همدان	۹۲,۹۰۲	۲,۵۱۶	۹۵,۴۱۸
یزد	۳۷,۸۴۲	۱,۰۶۹	۳۸,۹۱۱
کل کشور	۴,۳۹۷,۹۴۲	۸۲,۷۵۴	۴,۴۸۰,۶۹۶

## نمودار ۱۵ - درصد نفرات مددجویان بر حسب وضعیت جسمی

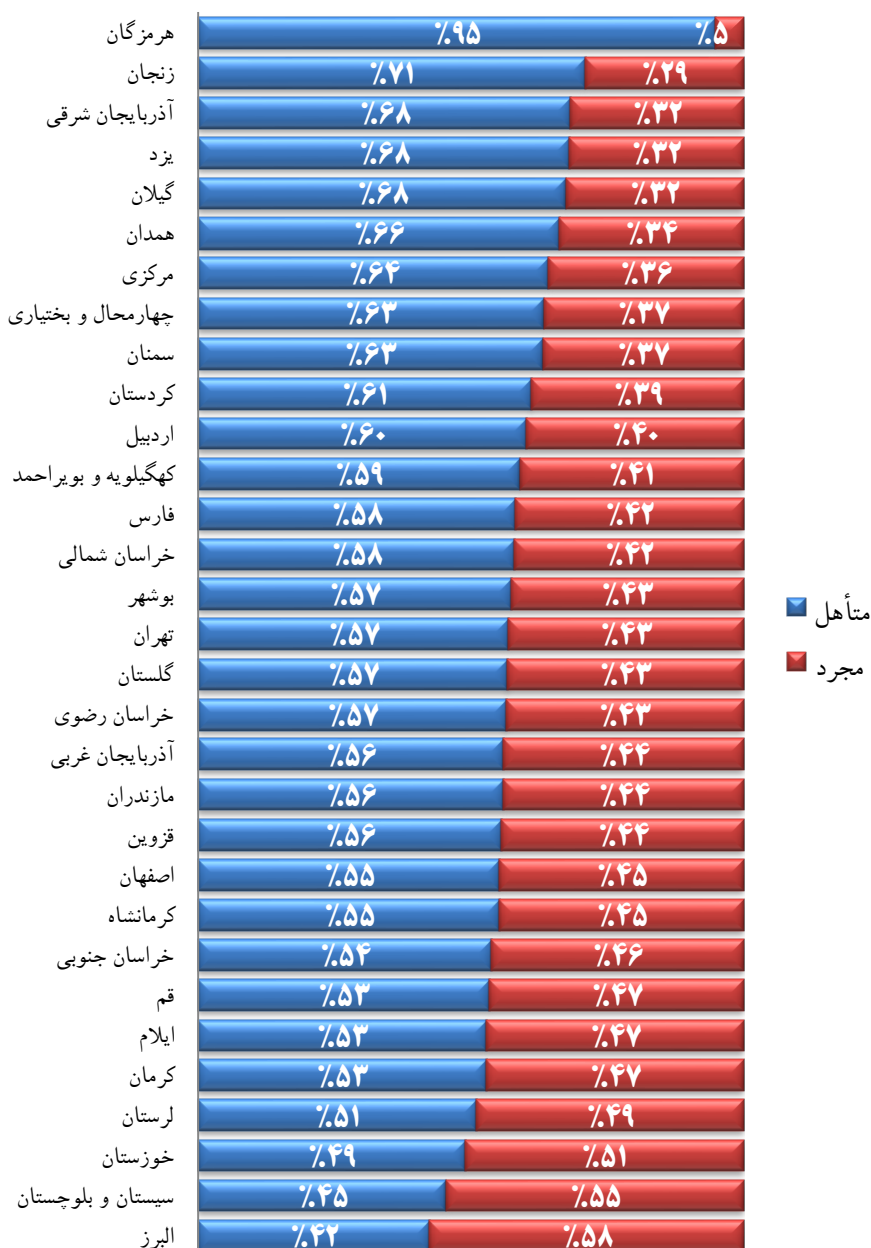




## جدول ۱۷ - تعداد مددجویان بر حسب وضع تأهل (معیشت بگیر و تبصره ۱۴)

نام استان	متأهل	مجرد	جمع کل
آذربایجان شرقی	۹۷,۴۵۵	۴۴,۹۷۵	۱۴۲,۴۳۰
آذربایجان غربی	۹۵,۹۲۰	۷۵,۴۲۹	۱۷۱,۳۴۹
اردبیل	۵۰,۸۸۵	۳۳,۶۸۴	۸۴,۵۶۹
اصفهان	۱۳۱,۴۵۱	۹۸,۳۰۸	۲۱۹,۷۵۹
البرز	۲۰,۱۱۴	۲۷,۲۴۰	۴۷,۳۵۴
ایلام	۴۰,۳۱۵	۳۵,۹۰۲	۷۶,۲۱۷
بوشهر	۴۷,۵۴۲	۳۵,۳۸۷	۸۲,۹۲۹
تهران	۷۲,۲۸۵	۵۴,۶۸۱	۱۲۷,۰۶۶
چهارمحال و بختیاری	۵۵,۸۴۴	۳۲,۲۷۳	۸۸,۱۱۷
خراسان جنوبی	۵۶,۰۴۱	۴۸,۱۸۴	۱۰۴,۲۲۵
خراسان رضوی	۱۷۵,۰۵۳	۱۳۴,۷۷۳	۳۰۹,۸۲۶
خراسان شمالی	۵۲,۸۹۷	۳۸,۲۶۰	۹۱,۱۵۷
خوزستان	۱۳۶,۱۷۷	۱۴۲,۰۰۶	۲۷۸,۱۸۳
زنجان	۳۵,۹۳۴	۱۴,۷۱۳	۵۰,۶۴۷
سمنان	۱۶,۹۷۴	۹,۸۷۸	۲۶,۸۵۲
سیستان و بلوچستان	۱۹۵,۹۲۸	۲۳۵,۰۴۲	۴۳۰,۹۷۰
فارس	۱۸۱,۵۲۲	۱۳۰,۹۳۶	۳۱۲,۴۵۸
قزوین	۳۳,۹۴۶	۲۶,۹۷۰	۶۰,۹۱۶
قم	۲۰,۲۸۲	۱۷,۶۶۵	۳۷,۹۴۷
کردستان	۸۳,۷۳۴	۵۳,۲۰۲	۱۳۶,۹۳۶
کرمان	۱۲۷,۶۰۹	۱۱۴,۰۴۴	۲۴۱,۶۵۳
کرمانشاه	۹۰,۶۷۸	۷۳,۴۵۹	۱۶۴,۱۳۷
کهگیلویه و بویراحمد	۶۴,۲۲۴	۴۴,۷۰۷	۱۰۸,۹۳۱
گلستان	۷۵,۸۴۷	۵۷,۸۳۶	۱۳۳,۶۸۳
گیلان	۱۴۷,۷۵۶	۷۱,۱۱۸	۲۱۸,۸۷۴
لرستان	۱۰۵,۵۵۰	۱۰۱,۱۷۹	۲۰۶,۷۲۹
مازندران	۶۳,۴۳۱	۴۹,۸۸۵	۱۱۳,۳۱۶
مرکزی	۴۹,۳۹۷	۲۷,۴۲۵	۷۶,۸۲۲
هرمزگان	۱۹۲,۰۱۰	۱۰,۳۰۵	۲۰۲,۳۱۵
همدان	۶۳,۱۱۳	۳۲,۳۰۵	۹۵,۴۱۸
یزد	۲۶,۵۰۱	۱۲,۴۱۰	۳۸,۹۱۱
کل کشور	۲,۵۹۶,۵۱۵	۱,۸۸۴,۱۸۱	۴,۴۸۰,۶۹۶

## نمودار ۱۶- درصد مددجویان بر حسب وضع تأهل



تعداد نفرات مددجویان مورد حمایت بر حسب وضع تأهل  
(معیشت بگیر و تبصره ۱۴)

مجرد

۱,۸۸۴,۱۸۱



%۴۲

%۵۸



متأهل

۲,۵۹۶,۵۱۵

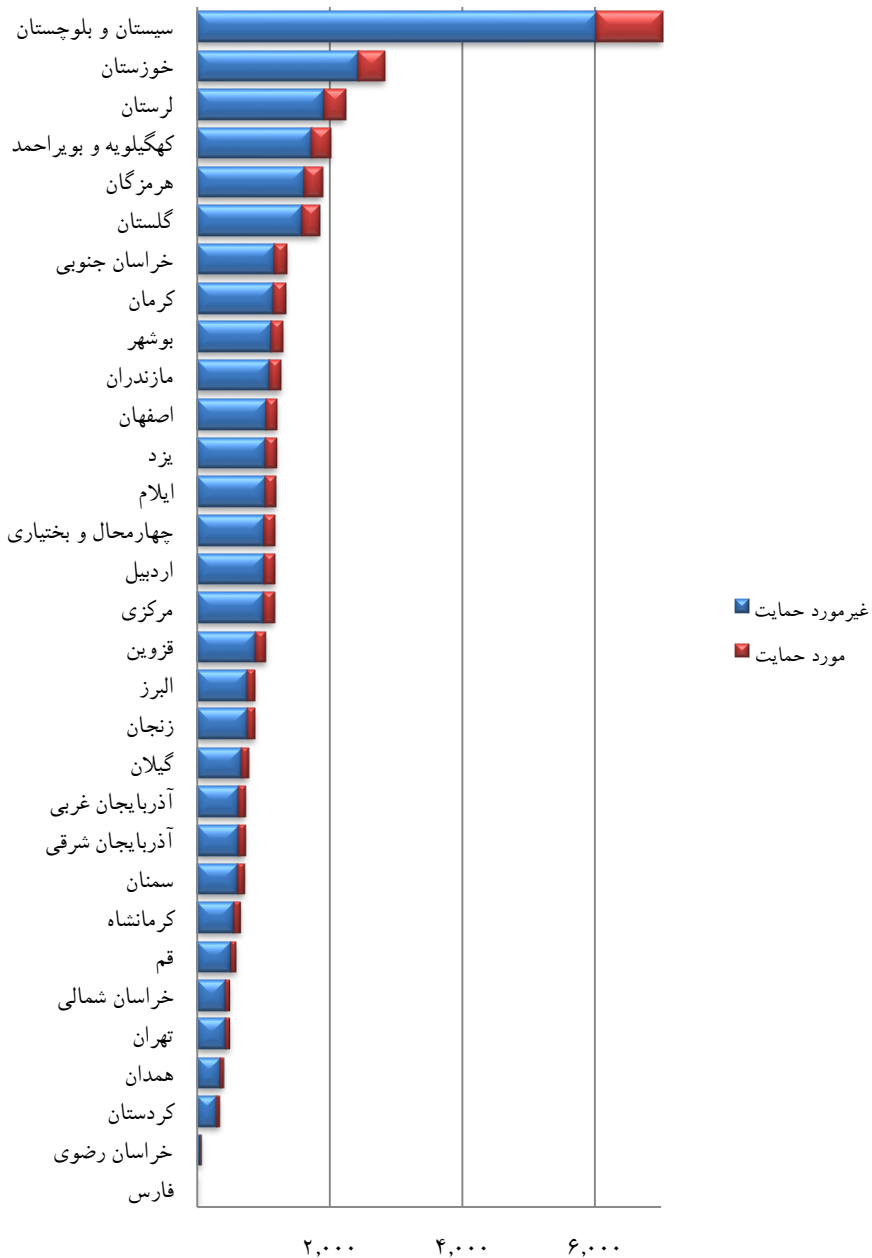


## جدول ۱۸ - کودکان دچار سوء تغذیه و مادران باردار مشمول برنامه امنیت تغذیه

نام استان	بهره‌مند از برنامه	بر حسب اقامت		بر حسب جنسیت		بر حسب حمایت		مادران باردار و شیرده
		شهری	روستایی	دختر	پسر	مددجوی امداد	تغیر مورد حمایت	
آذربایجان شرقی	۷۱۷	۳۱۵	۴۰۲	۳۸۷	۳۳۰	۱۰۰	۶۱۷	۲,۱۴۴
آذربایجان غربی	۷۳۳	۳۱۸	۴۰۵	۳۹۰	۳۳۳	۱۰۱	۶۲۲	۱,۶۵۴
اردبیل	۱,۱۶۷	۵۱۳	۶۵۴	۶۳۰	۵۳۷	۱۶۳	۱,۰۰۴	۴۵۸
اصفهان	۱,۲۰۲	۵۲۹	۶۷۳	۶۴۹	۵۵۳	۱۶۸	۱,۰۳۴	۱,۸۹۸
البرز	۸۶۷	۳۸۱	۴۸۶	۴۶۸	۳۹۹	۱۲۱	۷۴۶	۰
ایلام	۱,۱۸۳	۵۲۱	۶۶۲	۶۳۹	۵۴۴	۱۶۶	۱,۰۱۷	۶۸۱
بوشهر	۱,۲۸۶	۵۶۶	۷۲۰	۶۹۴	۵۹۲	۱۸۰	۱,۱۰۶	۶۲۳
تهران	۴۸۴	۳۱۳	۳۷۱	۳۶۱	۳۲۳	۶۸	۴۱۶	۰
چهارمحال و بختیاری	۱,۱۷۰	۵۱۵	۶۵۵	۶۳۲	۵۳۸	۱۶۴	۱,۰۰۶	۴۰۲
خراسان جنوبی	۱,۳۴۴	۵۹۱	۷۵۳	۷۲۶	۶۱۸	۱۸۸	۱,۱۵۶	۱,۰۵۰
خراسان رضوی	۵۰	۲۲	۲۸	۲۷	۲۳	۷	۴۳	۳,۳۲۲
خراسان شمالی	۴۸۵	۳۱۳	۳۷۲	۳۶۲	۳۲۳	۶۸	۴۱۷	۲,۸۸۸
خوزستان	۲,۸۱۳	۱,۲۳۸	۱,۵۷۵	۱,۵۱۹	۱,۲۹۴	۳۹۴	۲,۴۱۹	۲,۴۴۱
زنجان	۸۶۴	۳۸۰	۴۸۴	۴۶۷	۳۹۷	۱۲۱	۷۴۳	۷۰۰
سمنان	۷۰۳	۳۰۹	۳۹۴	۳۸۰	۳۲۳	۹۸	۶۰۵	۴۱۱
سیستان و بلوچستان	۷,۰۰۰	۳,۰۸۰	۳,۹۲۰	۳,۷۸۰	۳,۳۲۰	۹۸۰	۶,۰۲۰	۱۰,۹۰۰
فارس	۰	۰	۰	۰	۰	۰	۰	۳,۶۳۱
قزوین	۱,۰۲۴	۴۵۱	۵۷۳	۵۵۳	۴۷۱	۱۴۳	۸۸۱	۴۰۰
قم	۵۷۸	۳۵۴	۳۲۴	۳۱۲	۲۶۶	۸۱	۴۹۷	۰
کردستان	۳۳۳	۱۴۷	۱۸۶	۱۸۰	۱۵۳	۴۷	۲۸۶	۱,۵۶۴
کرمان	۱,۳۲۱	۵۸۱	۷۴۰	۷۱۳	۶۰۸	۱۸۵	۱,۱۳۶	۷,۶۰۱
کرمانشاه	۶۴۰	۳۸۲	۳۵۸	۳۴۶	۲۹۴	۹۰	۵۵۰	۱,۰۴۳
کهگیلویه و بویراحمد	۲,۰۰۰	۸۸۰	۱,۱۲۰	۱,۰۸۰	۹۲۰	۲۸۰	۱,۷۲۰	۱,۳۲۶
گلستان	۱,۸۲۳	۸۰۷	۱,۰۲۶	۹۹۰	۸۴۳	۲۵۷	۱,۵۷۶	۱,۸۴۱
گیلان	۷۶۵	۳۳۷	۴۲۸	۴۱۳	۳۵۲	۱۰۷	۶۵۸	۶۴۳
لرستان	۲,۳۱۹	۹۷۶	۱,۳۴۳	۱,۱۹۸	۱,۰۲۱	۳۱۱	۱,۹۰۸	۲,۰۰۵
مازندران	۱,۲۵۵	۵۵۲	۷۰۳	۶۷۸	۵۷۷	۱۷۶	۱,۰۷۹	۱,۲۱۴
مرکزی	۱,۱۵۰	۵۰۶	۶۴۴	۶۲۱	۵۲۹	۱۶۱	۹۸۹	۳۳۷
هرمزگان	۱,۸۷۵	۸۲۵	۱,۰۵۰	۱,۰۱۳	۸۶۳	۲۶۳	۱,۶۱۳	۲,۵۰۲
همدان	۳۸۸	۱۷۱	۳۱۷	۳۱۰	۱۷۸	۵۴	۳۳۴	۸۵۳
یزد	۱,۱۹۳	۵۲۵	۶۶۸	۶۴۴	۵۴۹	۱۶۷	۱,۰۲۶	۱۸۰
کل کشور	۳۸,۶۳۲	۱۶,۹۹۸	۲۱,۶۳۴	۲۰,۸۶۲	۱۷,۷۷۱	۵,۴۰۹	۳۳,۲۲۴	۵۴,۷۰۲



## نمودار ۱۷- تعداد کودکان مشمول برنامه امنیت تغذیه بر حسب حمایت

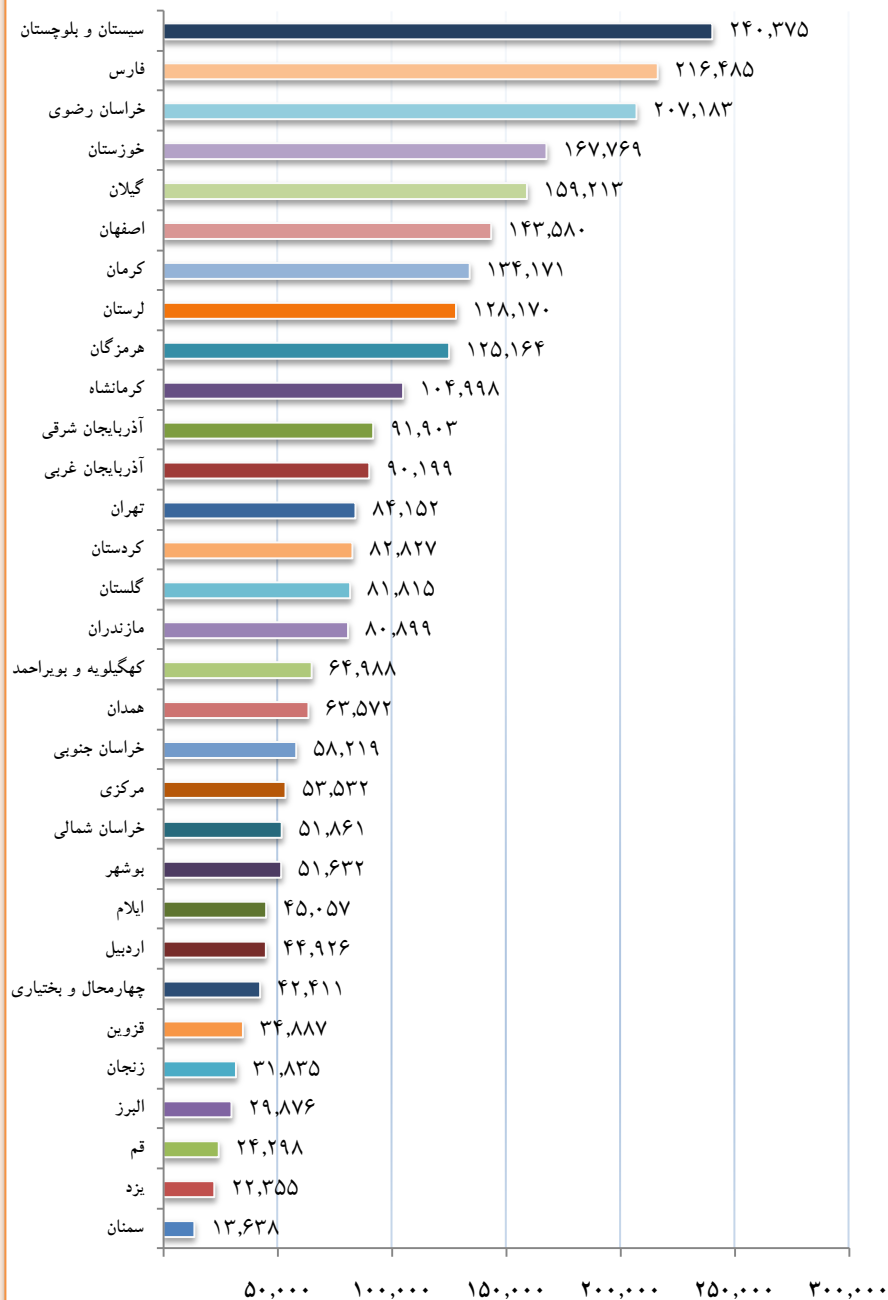




## جدول ۱۹ - تعداد مددجویان مشمول خدمات بهداشتی - درمانی

نام استان	بیمه مکمل مددجویی	بیماران صعب العلاج	بیماران خاص
آذربایجان شرقی	۹۱,۹۰۳	۳,۸۷۰	۳۷۷
آذربایجان غربی	۹۰,۱۹۹	۱,۴۵۴	۳۰۰
اردبیل	۴۴,۹۲۶	۴۷۵	۴۷
اصفهان	۱۴۳,۵۸۰	۵,۳۵۵	۵۶۳
البرز	۳۹,۸۷۶	۶۴۶	۱۳۱
ایلام	۴۵,۰۵۷	۸۰۴	۴۳
بوشهر	۵۱,۶۳۲	۲,۰۲۶	۱۵۶
تهران	۸۴,۱۵۲	۲,۹۱۳	۴۴۷
چهارمحال و بختیاری	۴۲,۴۱۱	۱,۱۰۶	۹۹
خراسان جنوبی	۵۸,۲۱۹	۳,۱۸۹	۱۱۵
خراسان رضوی	۲۰۷,۱۸۳	۳,۹۶۴	۴۲۹
خراسان شمالی	۵۱,۸۶۱	۱,۵۴۳	۱۰۸
خوزستان	۱۶۷,۷۶۹	۴,۳۲۷	۵۳۱
زنجان	۳۱,۸۳۵	۹۹۲	۶۱
سمنان	۱۳,۶۳۸	۱,۰۳۲	۶۲
سیستان و بلوچستان	۲۴۰,۳۷۵	۱,۹۲۶	۲۲۸
فارس	۲۱۶,۴۸۵	۷,۴۱۰	۶۹۵
قزوین	۳۴,۸۸۷	۸۷۴	۱۱۴
قم	۲۴,۲۹۸	۱,۳۷۶	۱۲۵
کردستان	۸۲,۸۲۷	۲,۵۹۱	۲۷۸
کرمان	۱۳۴,۱۷۱	۳,۸۷۳	۳۳۰
کرمانشاه	۱۰۴,۹۹۸	۲,۲۲۸	۲۶۱
کهگیلویه و بویراحمد	۶۴,۹۸۸	۱,۲۵۳	۱۴۹
گلستان	۸۱,۸۱۵	۲,۲۷۳	۲۳۳
گیلان	۱۵۹,۲۱۳	۵,۸۸۱	۵۵۷
لرستان	۱۲۸,۱۷۰	۲,۶۴۰	۲۲۹
مازندران	۸۰,۸۹۹	۳,۳۳۶	۲۳۳
مرکزی	۵۳,۵۳۲	۱,۲۶۸	۱۳۵
هرمزگان	۱۲۵,۱۶۴	۱,۳۷۶	۲۵۴
همدان	۶۳,۵۷۲	۲,۳۴۷	۲۴۷
یزد	۲۲,۳۵۵	۹۰۹	۹۱
کل کشور	۲,۷۷۱,۹۹۰	۷۵,۲۵۷	۷,۶۲۸

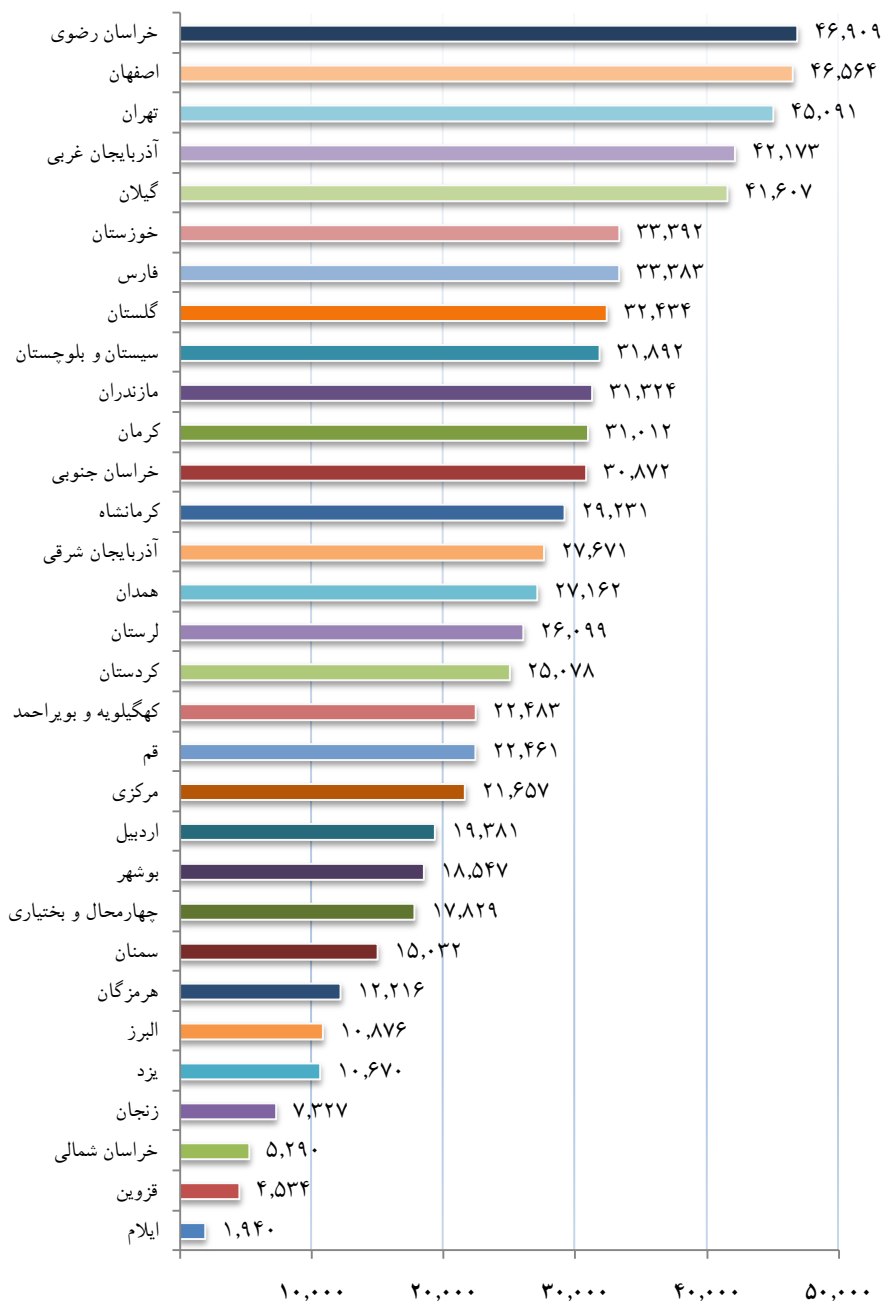
## نمودار ۱۸ - تعداد مددجویان مشمول بیمه مکمل مددجویی



## جدول ۲۰- تعداد دفعات مراجعه مددجویان جهت بهره‌مندی از خدمات بهداشت و درمان

نام استان	بیمه مکمل مددجویی	بیماران صعب‌العلاج	بیماران خاص	جمع خدمات
آذربایجان شرقی	۲۱,۷۷۴	۵,۲۸۸	۶۰۹	۲۷,۶۷۱
آذربایجان غربی	۳۷,۲۸۸	۴,۱۶۹	۷۱۶	۴۲,۱۷۳
اردبیل	۱۷,۴۶۴	۱,۷۵۴	۱۶۳	۱۹,۳۸۱
اصفهان	۳۷,۶۱۵	۸,۰۰۶	۹۴۳	۴۶,۵۶۴
البرز	۹,۳۹۷	۱,۰۷۲	۴۰۷	۱۰,۸۷۶
ایلام	۱,۵۰۱	۴۲۲	۱۷	۱,۹۴۰
بوشهر	۱۵,۰۰۸	۳,۲۳۹	۳۰۰	۱۸,۵۴۷
تهران	۳۶,۷۰۹	۷,۰۵۸	۱,۳۲۴	۴۵,۰۹۱
چهارمحال و بختیاری	۱۴,۷۶۹	۲,۸۱۰	۲۵۰	۱۷,۸۲۹
خراسان جنوبی	۲۲,۵۲۵	۷,۷۳۰	۶۱۷	۳۰,۸۷۲
خراسان رضوی	۳۸,۸۰۳	۶,۹۵۲	۱,۱۵۴	۴۶,۹۰۹
خراسان شمالی	۴,۱۳۹	۱,۰۷۴	۷۷	۵,۲۹۰
خوزستان	۲۶,۹۱۴	۵,۶۶۸	۸۱۰	۳۳,۳۹۲
زنجان	۵,۵۵۰	۱,۶۲۹	۱۴۸	۷,۳۲۷
سمنان	۱۱,۷۲۶	۳,۱۰۰	۲۰۶	۱۵,۰۳۲
سیستان و بلوچستان	۲۶,۶۷۵	۴,۸۶۰	۳۵۷	۳۱,۸۹۲
فارس	۲۵,۷۵۵	۶,۶۳۹	۹۸۹	۳۳,۳۸۳
قزوین	۳,۶۵۰	۷۹۸	۸۶	۴,۵۳۴
قم	۱۹,۱۳۱	۳,۰۱۰	۳۲۰	۲۲,۴۶۱
کردستان	۱۹,۳۰۶	۵,۱۱۲	۶۶۰	۲۵,۰۷۸
کرمان	۳۳,۲۴۶	۷,۲۴۸	۵۱۸	۳۱,۰۱۲
کرمانشاه	۲۴,۱۷۲	۴,۴۵۵	۶۰۴	۲۹,۲۳۱
کهگیلویه و بویراحمد	۱۹,۰۱۱	۳,۲۴۷	۲۲۵	۲۲,۴۸۳
گلستان	۲۴,۰۲۳	۷,۹۰۹	۵۰۲	۳۲,۴۳۴
گیلان	۲۹,۳۲۹	۹,۸۹۰	۲,۳۸۸	۴۱,۶۰۷
لرستان	۲۲,۱۹۵	۳,۶۴۵	۲۵۹	۲۶,۰۹۹
مازندران	۲۵,۰۲۶	۵,۹۴۱	۳۵۷	۳۱,۳۲۴
مرکزی	۱۸,۰۳۲	۳,۳۷۵	۲۵۰	۲۱,۶۵۷
هرمزگان	۹,۴۷۲	۲,۱۵۲	۵۹۲	۱۲,۲۱۶
همدان	۲۱,۵۸۴	۴,۹۹۸	۵۸۰	۲۷,۱۶۲
یزد	۸,۷۶۳	۱,۷۶۸	۱۳۹	۱۰,۶۷۰
کل کشور	۶۲۰,۵۵۲	۱۳۵,۰۱۸	۱۶,۵۶۷	۷۷۲,۱۳۷

## نمودار ۱۹ - تعداد دفعات مراجعه جهت دریافت خدمات بهداشت و درمان



جدول ۲۱- تعداد معافیت صادر شده برای خانوار مددجویان (هزینه‌های انشعابات و عوارض شهرداری)

نام استان	آب و فاضلاب	برق	گاز	پروانه و عوارض شهرداری	مجموع خدمات
آذربایجان شرقی	۳۵۷	۳۶۹	۵۵۳	۵۸۰	۱,۸۵۹
آذربایجان غربی	۴۵۴	۲۳۱	۵۶۸	۱۲۷	۱,۳۸۰
اردبیل	۲۱۰	۲۰۸	۴۵۲	۸۹	۹۵۹
اصفهان	۸۱۴	۴۲۰	۱۵۴	۴۲۸	۱,۸۱۶
البرز	۴۴۱	۶۲۴	۸۷۵	۱۱۷	۲,۰۵۷
ایلام	۴۵۱	۵۵۱	۲,۵۱۲	۹۰۲	۴,۴۱۶
بوشهر	۲۴۹	۸۱	۸۰	۱۱	۴۲۱
تهران	۳۹۵	۴۶۰	۲۰۲	۳۸۷	۱,۴۴۴
چهارمحال و بختیاری	۷۷۹	۷۵۸	۳,۰۴۴	۷۵۷	۵,۳۳۸
خراسان جنوبی	۳۵۴	۵۴۵	۷۴۲	۵۱۸	۲,۱۵۹
خراسان رضوی	۱,۵۲۵	۱,۷۷۶	۳,۵۲۷	۱,۲۱۱	۸,۰۳۹
خراسان شمالی	۵۹۴	۸۸۶	۱,۶۲۷	۴۲۵	۳,۵۳۲
خوزستان	۲۱۸	۱۴۸	۶۴۴	۲۳۴	۱,۲۴۴
زنجان	۵۸	۸۶	۴۵	۰	۱۸۹
سمنان	۶۳۰	۲,۴۳۱	۱۹۰	۹۸۷	۴,۲۳۸
سیستان و بلوچستان	۱۵۲	۱۱۷	۵۱	۱۱	۳۳۱
فارس	۱,۴۱۷	۱,۵۴۴	۴,۷۳۵	۱,۳۹۴	۹,۰۹۰
قزوین	۵۱۳	۳۸۸	۱,۰۱۱	۱۲۵	۲,۰۳۷
قم	۱۲۷	۳۰	۱۱	۱۴	۱۸۲
کردستان	۴۶۵	۴۵۶	۱,۷۰۶	۲۱۳	۲,۸۴۰
کرمان	۳۹۲	۴۲۹	۹۹۲	۱۰۸	۱,۹۲۱
کرمانشاه	۱,۲۷۰	۲,۰۵۵	۴۶۷	۱,۳۵۶	۵,۱۴۸
کهگیلویه و بویراحمد	۳۵۷	۳۸۵	۵۸۴	۳۶۳	۱,۶۸۹
گلستان	۳۴۲	۳۹۶	۴۹۹	۹۷۸	۲,۲۱۵
گیلان	۱,۱۰۹	۷۷۴	۱,۱۰۴	۳۰۸	۳,۲۹۵
لرستان	۹۵۷	۱,۰۱۴	۱,۶۱۸	۴۸۴	۴,۰۷۳
مازندران	۴۴۱	۵۳۳	۸۱۲	۱,۱۰۶	۲,۸۹۲
مرکزی	۳۲۹	۴۰۲	۲۷۱	۳۷۳	۱,۳۷۵
هرمزگان	۶۶۱	۱,۰۹۶	۲۸۱	۵۵۳	۲,۵۹۱
همدان	۲۵۴	۲۳۵	۲۱۸	۹۰	۷۹۷
یزد	۱۰۴	۱۰۷	۱۲۵	۳۲	۳۶۸
کل کشور	۱۶,۴۱۹	۱۹,۵۳۵	۲۹,۷۰۰	۱۴,۲۸۱	۷۹,۹۳۵






## جدول ۲۲- تعداد خانوار زندانی مورد حمایت بر حسب بُعد خانوار

نام استان	یک نفره	دو نفره	سه نفره	چهار نفره	۵ نفر و بیشتر	جمع کل
آذربایجان شرقی	۴۰	۱۵۲	۳۱۷	۳۱۱	۱۳۹	۹۵۹
آذربایجان غربی	۵۲	۲۱۰	۵۴۱	۷۱۴	۴۴۶	۱,۹۶۳
اردبیل	۸	۶۵	۱۹۸	۲۳۷	۱۰۶	۶۱۴
اصفهان	۷۵	۳۴۳	۸۷۸	۹۷۴	۴۴۹	۲,۷۱۹
البرز	۱۲	۱۱۸	۲۳۴	۲۶۲	۱۳۴	۷۵۰
ایلام	۸	۳۶	۷۳	۸۶	۵۴	۲۵۷
بوشهر	۷	۴۵	۱۱۹	۱۳۸	۹۸	۴۰۷
تهران	۱۳۱	۴۵۵	۷۸۶	۶۷۹	۳۵۲	۲,۴۰۳
چهارمحال و بختیاری	۱۹	۵۷	۱۱۱	۸۶	۸۴	۳۵۷
خراسان جنوبی	۲۶	۱۱۷	۱۸۱	۳۱۶	۳۸۸	۱,۰۲۸
خراسان رضوی	۱۵۴	۲۸۲	۷۷۵	۹۰۶	۸۱۳	۳,۰۳۰
خراسان شمالی	۱۷	۵۵	۱۱۰	۱۳۷	۱۱۶	۴۳۵
خوزستان	۳۹	۱۳۲	۲۸۲	۳۴۲	۳۳۹	۱,۱۳۴
زنجان	۴	۳۱	۹۷	۱۰۶	۳۷	۲۷۵
سمنان	۲۸	۴۱	۹۳	۱۱۵	۳۶	۳۱۳
سیستان و بلوچستان	۱۹۴	۳۴۶	۵۸۵	۷۵۴	۱,۴۷۶	۳,۲۵۵
فارس	۸۸	۳۱۲	۶۵۹	۷۰۴	۳۹۲	۲,۱۵۵
قزوین	۳۰	۸۰	۱۴۱	۱۴۸	۶۳	۴۶۲
قم	۱۱	۵۸	۱۲۵	۱۲۹	۸۴	۴۰۷
کردستان	۴۱	۱۴۹	۳۱۹	۳۱۹	۱۰۶	۹۳۴
کرمان	۷۰	۲۰۹	۴۲۴	۵۱۸	۴۶۷	۱,۶۸۸
کرمانشاه	۲۷	۱۰۴	۲۷۳	۲۹۴	۱۶۴	۸۶۲
کهگیلویه و بویراحمد	۱۰	۷۱	۱۲۱	۱۵۹	۱۱۹	۴۸۰
گلستان	۸۱	۱۸۶	۳۱۴	۲۹۷	۲۵۹	۱,۱۳۷
گیلان	۳۷	۱۷۸	۳۳۷	۲۶۲	۷۷	۸۹۱
لرستان	۷۷	۲۵۲	۳۹۶	۳۵۴	۲۳۴	۱,۳۱۳
مازندران	۳۷	۱۴۳	۳۱۶	۲۴۵	۸۴	۸۲۵
مرکزی	۵۲	۱۵۶	۲۶۲	۱۹۶	۹۵	۷۶۱
هرمزگان	۳۵	۱۳۸	۳۳۸	۴۴۸	۴۶۸	۱,۴۲۷
همدان	۹	۹۲	۲۶۶	۳۵۶	۱۵۴	۸۷۷
یزد	۱۵	۴۷	۱۱۱	۱۵۴	۱۱۱	۴۳۸
کل کشور	۱۴۳۴	۴۷۶۰	۹۱۷۲	۱۰۷۴۶	۷,۹۴۴	۳۴,۶۵۶

نمودار ۲۰- درصد خانوار زندانی مورد حمایت برحسب بُعد خانوار





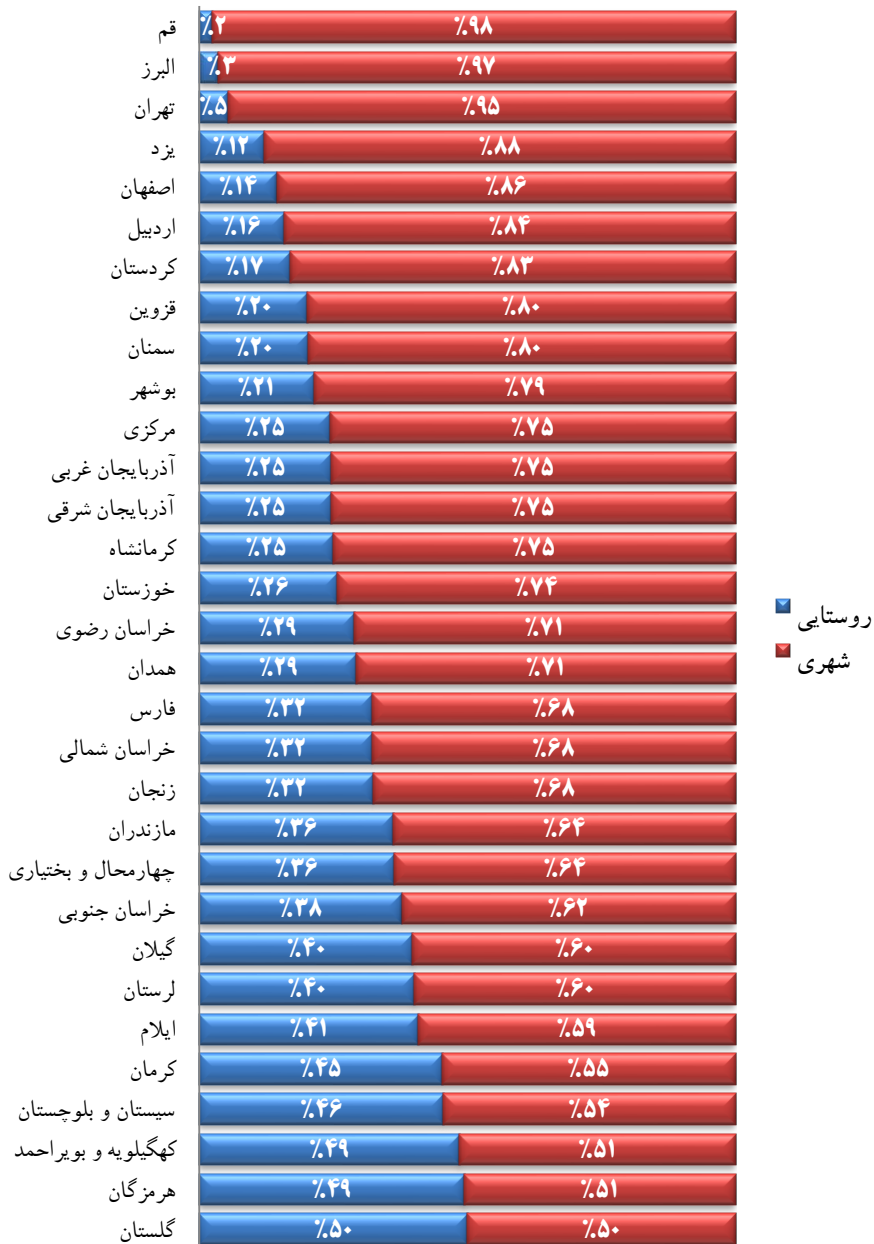
جمع کل : ۳۴,۶۵۶



## جدول ۲۳- تعداد خانوار و نفرات زندانی مورد حمایت بر حسب محل سکونت

نام استان	خانوار		نفرات		جمع کل	
	روستایی	شهری	روستایی	شهری	خانوار	نفرات
آذربایجان شرقی	۲۳۷	۷۲۲	۸۵۷	۲,۴۱۵	۹۵۹	۳,۲۷۲
آذربایجان غربی	۴۸۴	۱,۴۷۹	۱,۹۰۶	۵,۴۶۳	۱,۹۶۳	۷,۳۶۹
اردبیل	۹۷	۵۱۷	۳۶۹	۱,۹۰۵	۶۱۴	۲,۲۷۴
اصفهان	۳۹۲	۲,۳۲۷	۱,۴۰۵	۸,۳۴۳	۲,۷۱۹	۹,۷۴۸
البرز	۲۶	۷۳۴	۸۱	۲,۷۱۱	۷۵۰	۳,۷۹۲
ایلام	۱۰۵	۱۵۲	۳۹۹	۵۴۰	۲۵۷	۹۳۹
بوشهر	۸۷	۳۲۰	۳۱۶	۱,۲۰۲	۴۰۷	۱,۵۱۸
تهران	۱۲۷	۲,۲۷۶	۴۵۴	۷,۵۳۰	۲,۴۰۳	۷,۹۸۴
چهارمحال و بختیاری	۱۳۰	۲۲۷	۴۹۱	۷۸۲	۳۵۷	۱,۲۷۳
خراسان جنوبی	۳۸۹	۶۳۹	۱,۶۸۷	۲,۵۵۶	۱,۰۲۸	۴,۲۴۳
خراسان رضوی	۸۷۷	۲,۱۵۳	۳,۳۴۱	۸,۰۰۰	۳,۰۳۰	۱۱,۳۴۱
خراسان شمالی	۱۴۰	۲۹۵	۵۴۳	۱,۰۶۷	۴۳۵	۱,۶۱۰
خوزستان	۲۹۳	۸۴۱	۱,۱۷۲	۳,۲۴۵	۱,۱۳۴	۴,۴۱۷
زنجان	۸۹	۱۸۶	۳۱۷	۶۴۳	۲۷۵	۹۶۰
سمنان	۶۴	۲۴۹	۲۱۶	۸۱۳	۳۱۳	۱,۰۲۹
سیستان و بلوچستان	۱,۵۲۸	۱,۸۲۷	۶,۵۶۱	۷,۹۵۷	۳,۳۵۵	۱۴,۵۱۸
فارس	۶۹۳	۱,۴۶۲	۲,۵۱۵	۵,۱۰۰	۲,۱۵۵	۷,۶۱۵
قزوین	۹۳	۳۶۹	۳۱۰	۱,۲۰۶	۴۶۲	۱,۵۱۶
قم	۱۰	۳۹۷	۳۵	۱,۴۲۹	۴۰۷	۱,۴۶۴
کردستان	۱۵۹	۷۷۵	۵۲۵	۲,۶۲۸	۹۳۴	۳,۱۵۳
کرمان	۷۶۴	۹۲۴	۲,۸۸۷	۳,۵۷۰	۱,۶۸۸	۶,۴۵۷
کرمانشاه	۲۱۶	۶۴۶	۸۰۷	۲,۲۸۲	۸۶۲	۳,۰۸۹
کهگیلویه و بویراحمد	۲۳۳	۲۴۷	۸۹۳	۹۱۳	۴۸۰	۱,۸۰۶
گلستان	۵۶۸	۵۶۹	۲,۰۹۲	۱,۹۱۸	۱,۱۳۷	۴,۰۱۰
گیلان	۳۵۵	۵۳۶	۱,۱۲۸	۱,۷۳۱	۸۹۱	۲,۸۵۹
لرستان	۵۲۶	۷۸۷	۱,۸۰۴	۲,۶۶۴	۱,۳۱۳	۴,۴۶۸
مازندران	۲۹۸	۵۲۷	۹۹۴	۱,۶۸۹	۸۲۵	۲,۶۸۳
مرکزی	۱۸۷	۵۷۴	۵۸۰	۱,۸۴۱	۷۶۱	۲,۴۲۱
هرمزگان	۷۰۵	۷۲۲	۲,۸۲۱	۲,۹۲۶	۱,۴۲۷	۵,۷۴۷
همدان	۲۵۸	۶۱۹	۹۸۶	۲,۳۳۱	۸۷۷	۳,۲۱۷
یزد	۵۳	۳۸۵	۲۰۹	۱,۴۳۲	۴۳۸	۱,۶۴۱
کل کشور	۱۰,۱۸۳	۲۴,۴۷۳	۳۸,۷۰۱	۸۸,۷۳۲	۳۴,۶۵۶	۱۲۷,۴۳۳

## نمودار ۲۱- درصد خانوار زندانیان مورد حمایت بر حسب محل سکونت







## امور توانمندی سازی محرومین

---





## امور فرهنگی

قُلْ هَلْ يَسْتَوِي الَّذِينَ يَعْلَمُونَ وَالَّذِينَ لَا يَعْلَمُونَ إِنَّمَا يَتَذَكَّرُ أُولُو الْأَلْبَابِ

بگو آیا کسانی که می دانند و کسانی که نمی دانند یکسانند تنها خردمندانند که پندپذیرند/ سوره زمر  
آیه ۹

مسئله علم و علم اندوزی و فرهنگ انسان ها در دین مبین اسلام مورد توجه و عنایت خاصی قرار گرفته و این نکته بسیار مهمی است که همه چیز یک انسان یا بطور عام تر یک جامعه را فرهنگ حاکم بر آن تشکیل می دهد و به همین خاطر است که استعمارگران و سلطه جویان برای چپاول و غارت ثروت و دارایی ملتها خصوصاً مسلمانها در اولین گام به سلب فرهنگ اصیل اسلامی و تهی کردن آنان از محتوای فرهنگی خویش اقدام می نمایند. با عنایت به مقدمه فوق این نهاد جوشیده از بطن انقلاب عظیم اسلامی با الهام از تعالیم عالیه اسلام، انجام اقدامات فرهنگی و توجه به مسئله تعلیم و تربیت جامعه ۴/۵ میلیونی مورد حمایت را بر خود فرض دانسته و به عنوان یکی از محورهای اصلی فعالیت های خود برگزیده و بحمدالله در این ارتباط موفق به انجام خدمات مؤثری بوده است.

## راهبردهای امور فرهنگی:

۱. تنظیم دوره های آموزشی و برنامه های فرهنگی لازم جهت ارتقای دانش و بینش کارکنان و مددجویان نسبت به اقتصاد مقاومتی.
۲. پوشش خدمات آموزشی و تربیتی متناسب و مبتنی بر آموزه های دینی و انقلابی جهت مددجویان مورد حمایت با اولویت دانش آموزان، دانشجویان، جوانان در آستانه ازدواج و زوج های جوان، زنان سرپرست خانوار، دختران بازمانده از ازدواج و مستعدین اشتغال.
۳. شناسایی و سطح بندی نیازهای فرهنگی خانواده های مورد حمایت.
۴. تأمین محتواهای آموزشی و فرهنگی مبتنی بر آموزه های دینی، قرآنی و انقلابی در قالب بسته های هنری و جذاب، براساس شاخص های ارتقاء فرهنگ دینی و انقلابی مددجویان.
۵. ضمن تقویت زمینه های تولید و عرضه آثار هنری و ادبی مروج فرهنگ خیر و احسان، انتخاب و خرید آثار برجسته با اولویت آثار هنری خانوارهای تحت پوشش.

۶. شناسایی، آموزش و سازماندهی دانشجویان و طلاب تحت حمایت داوطلب مشارکت در امر خیر و احسان و خدمت رسانی به محرومان.
۷. ارائه موضوعات تبلیغی و ترویجی مورد نیاز امداد به روحانیون، مبلغین، ائمه جمعه و جماعات به منظور ترویج فرهنگ خیر و احسان در منابر، خطبه‌ها و سخنرانی‌ها.
۸. شناسایی تمامی دانش‌آموزان بازمانده از تحصیل و یا ترک تحصیل کرده تحت حمایت به منظور ترغیب به تحصیل و یا آموزش‌های فنی و حرفه‌ای
۹. ارائه بسته‌های حمایتی تحصیلی شامل لوازم التحریر و پوشاک برای دانش‌آموزان و تعیین و پرداخت شهریه و کمک هزینه دانشجویان و طلاب علوم دینی
۱۰. تهیه شناسنامه الکترونیکی بهداشت روانی و آسیب اجتماعی خانوارها در راستای ارائه مناسب‌تر خدمات مشاوره تخصصی و پیشگیرانه
۱۱. تنظیم و اجرای برنامه‌های نشاط‌آور و امیدآفرین برای خانواده‌های نیازمند مبتنی بر سبک زندگی اسلامی - ایرانی

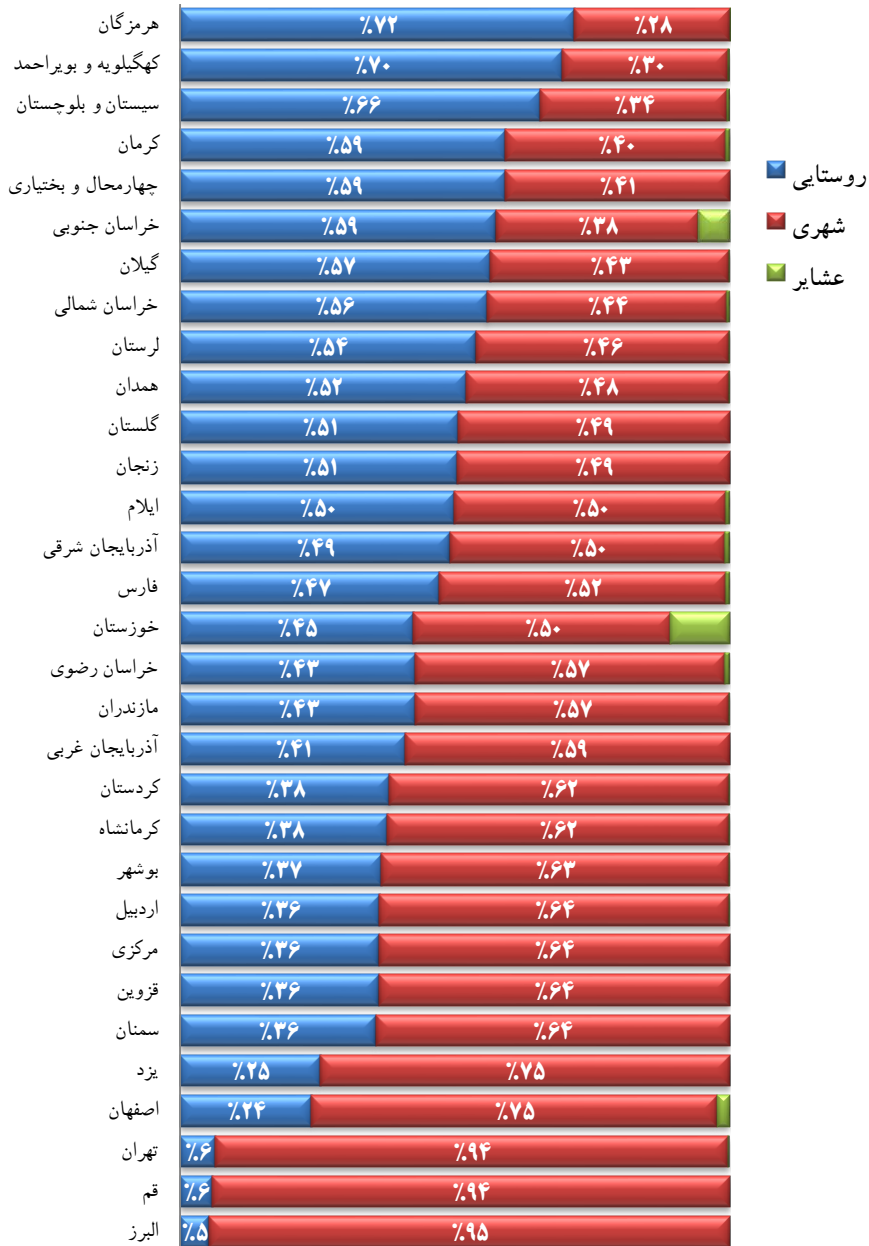
## جدول ۲۴- تعداد دانش آموزان خانوار مددجو برحسب مقطع تحصیلی و محل سکونت

نام استان	ابتدایی			جمع ابتدایی	متوسطه اول			جمع متوسطه اول
	روستایی	شهری	عشایر		روستایی	شهری	عشایر	
آذربایجان شرقی	۵,۰۴۱	۴,۹۱۳	۳۹	۹,۹۹۳	۲,۸۳۳	۳,۲۱۹	۱۶	۶,۰۶۸
آذربایجان غربی	۶,۲۴۶	۷,۸۳۲		۱۴,۰۷۸	۳,۱۵۳	۴,۸۱۲		۷,۹۶۵
اردبیل	۲,۲۴۲	۳,۹۲۰	۲	۶,۱۶۴	۱,۲۲۵	۲,۳۲۲		۳,۵۵۷
اصفهان	۴,۴۱۳	۱۱,۸۶۶	۸۳	۱۶,۳۶۲	۲,۲۴۴	۸,۲۳۱	۴۵	۱۰,۵۲۰
البرز	۱۳۵	۲,۸۲۵		۲,۹۶۰	۱۱۱	۲,۰۲۱		۲,۱۳۲
ایلام	۲,۱۵۷	۱,۹۳۷	۱۳	۴,۱۰۷	۱,۱۱۴	۱,۰۶۱	۶	۲,۱۸۱
بوشهر	۱,۶۲۲	۲,۷۹۲		۴,۴۱۴	۱,۰۲۰	۱,۵۶۸	۲	۲,۵۹۰
تهران	۶۶۸	۶,۳۲۹	۱	۶,۹۹۸	۴۴۹	۳,۵۷۸	۱	۴,۰۲۸
چهارمحال و بختیاری	۳,۱۵۷	۱,۸۶۳		۵,۰۲۰	۱,۴۷۶	۸۸۶		۲,۳۶۲
خراسان جنوبی	۵,۱۸۲	۲,۸۸۰	۳۱۷	۸,۳۷۹	۲,۲۱۹	۹۰۴	۲۱۹	۳,۳۴۲
خراسان رضوی	۱۰,۳۷۸	۱۲,۴۸۳	۸۳	۲۲,۹۴۴	۵,۹۸۰	۷,۷۹۸	۴۴	۱۳,۸۲۲
خراسان شمالی	۳,۵۸۸	۲,۳۶۰	۷	۵,۹۵۵	۲,۱۱۹	۱,۳۱۱	۱۰	۳,۴۴۰
خوزستان	۶,۱۴۲	۷,۴۰۹	۱,۵۳۰	۱۵,۰۸۱	۲,۲۸۰	۲,۶۶۵	۵۵۶	۵,۵۰۱
زنجان	۱,۹۸۱	۱,۵۶۵		۳,۵۴۶	۹۵۷	۹۳۸		۱,۸۹۵
سمنان	۸۴۸	۱,۰۹۰		۱,۹۳۸	۲۹۲	۶۷۰		۹۶۲
سیستان و بلوچستان	۳۹,۳۸۲	۲۰,۷۷۵	۲۱۳	۶۰,۳۷۰	۱۸,۸۰۲	۱۰,۳۸۴	۵۶	۲۹,۲۴۲
فارس	۹,۵۰۸	۱۰,۶۷۰	۵۶	۲۰,۲۳۴	۵,۹۹۰	۶,۹۳۸	۳۹	۱۲,۹۶۷
قزوین	۱,۴۴۶	۲,۷۴۸		۴,۱۹۴	۸۴۴	۱,۳۹۸		۲,۲۴۲
قم	۱۸۱	۲,۶۲۷		۲,۸۰۸	۱۰۴	۱,۵۸۸		۱,۶۹۲
کردستان	۳,۶۷۰	۶,۱۶۶	۴	۹,۸۴۰	۲,۱۴۶	۳,۵۸۵	۶	۵,۷۳۷
کرمان	۱۱,۸۴۹	۸,۰۱۳	۸۵	۱۹,۹۴۷	۶,۹۰۳	۴,۵۶۳	۴۵	۱۱,۵۱۱
کرمانشاه	۴,۱۸۷	۶,۳۲۹	۲	۱۰,۴۱۸	۲,۴۸۰	۳,۹۳۲	۲	۶,۴۱۴
کهگیلویه و بویراحمد	۳,۶۰۷	۴۴۴	۱۷	۴,۰۶۸	۴۶۱	۷۶۵	۹	۱,۲۳۵
گلستان	۴,۳۸۵	۴,۰۳۶		۸,۴۲۱	۲,۵۰۳	۲,۴۲۱		۴,۹۲۴
گیلان	۴,۷۶۶	۳,۴۵۳		۸,۲۱۹	۳,۰۲۱	۲,۳۰۶	۱	۵,۳۲۸
لرستان	۵,۰۴۴	۳,۳۴۲	۶	۸,۳۹۲	۱,۴۳۵	۱,۱۳۸	۳	۲,۵۷۶
مازندران	۲,۲۰۳	۲,۸۹۱	۳	۵,۰۹۷	۱,۴۷۸	۱,۹۹۹	۱	۳,۴۷۸
مرکزی	۱,۶۵۷	۱,۳۱۴		۲,۹۷۱	۲۸۰	۱,۰۶۳		۱,۳۴۳
هرمزگان	۱۳,۹۸۹	۵,۸۳۷	۲	۱۹,۸۲۸	۸۵۰۹	۳,۷۹۶	۱	۱۲,۳۰۶
همدان	۴,۰۵۰	۳,۲۹۰	۳	۷,۳۴۳	۲,۱۴۳	۱,۹۳۱	۲	۴,۰۷۶
یزد	۹۴۴	۱,۹۱۹		۲,۸۶۳	۵۵۰	۱,۰۳۴		۱,۵۸۴
<b>کل کشور</b>	<b>۱۶۴,۶۶۸</b>	<b>۱۵۵,۸۱۸</b>	<b>۲,۴۶۶</b>	<b>۳۲۲,۹۵۲</b>	<b>۸۵,۱۳۱</b>	<b>۹۰,۸۲۵</b>	<b>۱,۰۶۴</b>	<b>۱۷۷,۰۲۰</b>

## تعداد دانش آموزان خانوار مددجو - ادامه

مجموع دانش آموزان	جمع متوسطه دوم	متوسطه دوم			نام استان
		عشایر	شهری	روستایی	
۲۰,۲۸۱	۴,۲۲۰	۲۰	۲,۵۲۲	۱,۶۷۸	آذربایجان شرقی
۲۷,۸۴۹	۵,۸۰۶		۳,۸۴۷	۱,۹۵۹	آذربایجان غربی
۱۲,۳۷۳	۲,۶۵۲		۱,۸۴۸	۸۰۴	اردبیل
۳۶,۲۵۴	۹,۳۷۲	۴۹	۷,۴۵۸	۱,۸۶۵	اصفهان
۷,۱۰۸	۲,۰۱۶		۱,۹۰۹	۱۰۷	البرز
۸,۲۳۵	۱,۹۴۷	۲۰	۱,۰۷۱	۸۵۶	ایلام
۹,۴۰۰	۲,۳۹۶	۲	۱,۵۴۱	۸۵۳	بوشهر
۱۵,۰۰۰	۳,۹۷۴	۱	۳,۶۳۰	۳۴۳	تهران
۹,۲۷۲	۱,۸۹۰		۶۵۴	۱,۲۳۶	چهارمحال و بختیاری
۱۳,۹۶۲	۲,۲۴۱	۱۶۷	۶۴۰	۱,۴۳۴	خراسان جنوبی
۴۶,۶۰۳	۹,۸۱۷	۳۳	۶,۱۲۶	۳,۶۷۸	خراسان رضوی
۱۱,۷۲۰	۲,۳۲۵	۱۸	۱,۰۳۰	۱,۲۷۷	خراسان شمالی
۲۴,۴۴۷	۳,۸۶۵	۴۱۶	۲,۱۰۱	۱,۳۴۸	خوزستان
۶,۶۲۹	۱,۱۸۸		۷۰۹	۴۷۹	زنجان
۳,۷۰۳	۸۰۳		۴۳۴	۳۶۹	سمنان
۱۱۱,۶۷۹	۲۲,۰۶۷	۳۴	۸,۵۹۳	۱۳,۴۴۰	سیستان و بلوچستان
۴۴,۷۲۵	۱۱,۵۲۴	۴۵	۶,۳۹۲	۵,۰۸۷	فارس
۸,۱۲۱	۱,۶۸۵		۱,۱۳۰	۵۵۵	قزوین
۵,۸۷۳	۱,۳۷۳		۱,۳۰۸	۶۵	قم
۲۰,۶۰۷	۵,۰۳۰	۱	۳,۳۴۱	۱,۶۸۸	کردستان
۴۱,۲۴۲	۹,۷۸۴	۳۷	۴,۰۵۲	۵,۶۹۵	کرمان
۲۲,۲۹۲	۵,۴۶۰		۳,۳۴۵	۲,۱۱۵	کرمانشاه
۷,۲۹۰	۱,۹۸۷	۹	۶۸۵	۱,۲۹۳	کهگیلویه و بویراحمد
۱۶,۸۶۵	۳,۵۲۰		۱,۸۷۸	۱,۶۴۲	گلستان
۱۸,۳۴۶	۴,۷۹۹	۲	۱,۹۲۹	۲,۸۶۸	گیلان
۱۳,۳۱۲	۲,۳۴۴	۲	۱,۱۱۲	۱,۲۳۰	لرستان
۱۲,۲۵۱	۳,۶۷۶		۲,۱۳۷	۱,۵۳۹	مازندران
۵,۰۷۵	۷۶۱		۳۷۳	۳۸۱	مرکزی
۴۳,۰۰۹	۱۰,۸۷۵	۲	۳,۵۴۹	۷,۳۳۴	هرمزگان
۱۵,۰۳۹	۳,۶۲۰		۲,۳۵۹	۱,۲۶۱	همدان
۵,۷۸۳	۱,۳۳۶		۸۷۷	۴۵۹	یزد
۶۴۴,۳۴۵	۱۴۴,۳۷۳	۸۵۸	۸۹,۱۰۷	۷۶,۳۰۹	کل کشور

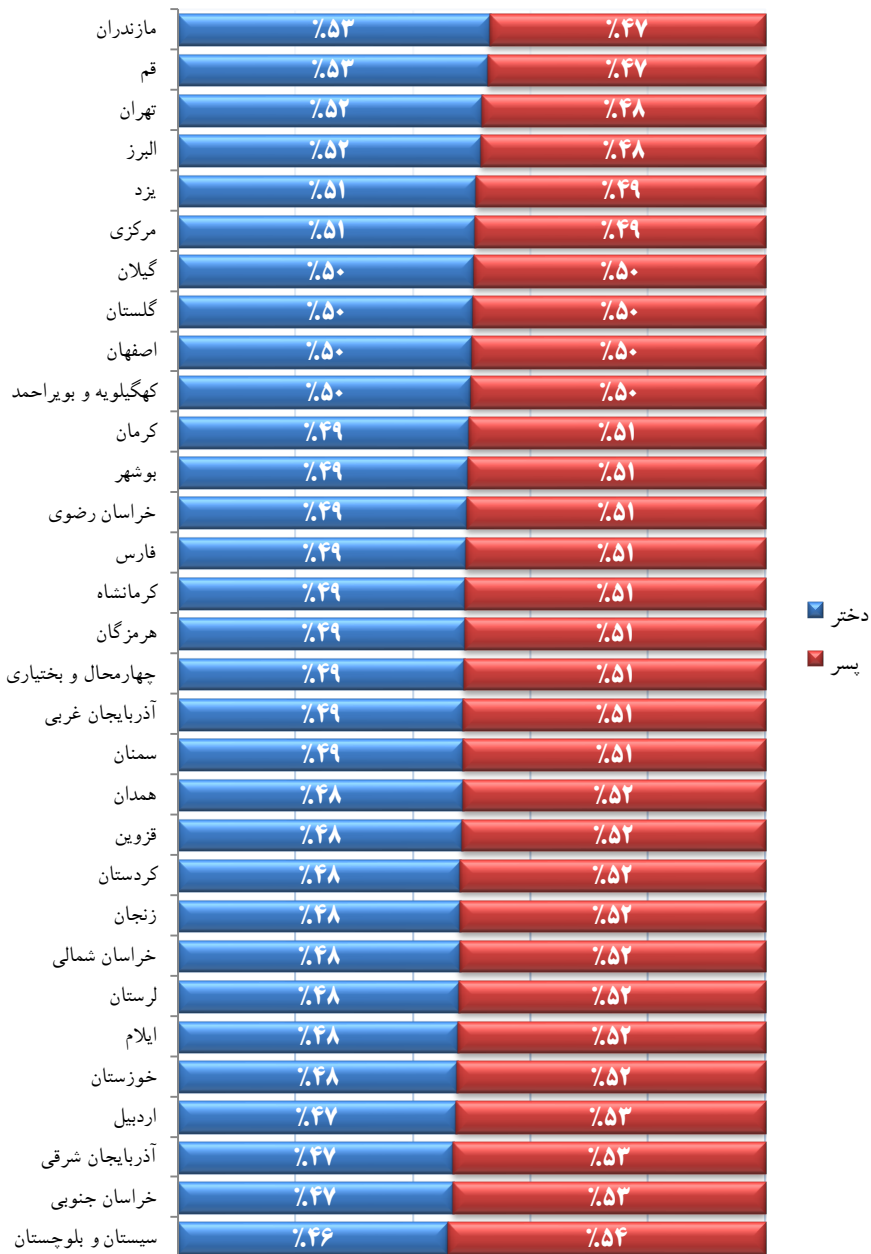
## نمودار ۲۲- درصد دانش آموزان خانوار مددجو بر حسب محل سکونت



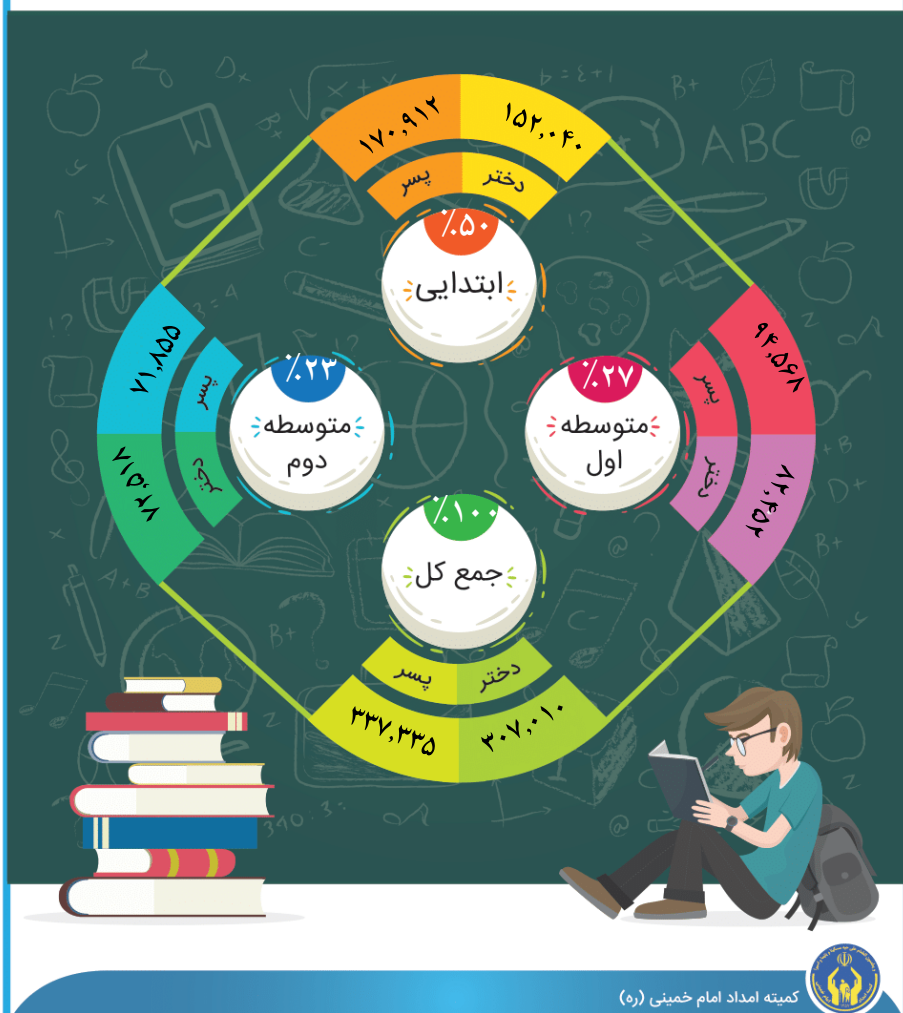
## جدول ۲۵- تعداد دانش آموزان خانوار مددجو بر حسب مقطع تحصیلی و جنسیت

نام استان	ابتدایی		متوسطه اول		متوسطه دوم		جمع کل		
	دختر	پسر	دختر	پسر	دختر	پسر	کل		
آذربایجان شرقی	۴,۶۲۸	۵,۳۶۵	۲,۶۶۳	۳,۴۰۵	۱,۷۶۸	۲,۴۵۲	۱۱,۲۲۲	۲۰,۲۸۱	
آذربایجان غربی	۶,۸۰۹	۷,۲۶۹	۳,۶۷۲	۴,۲۹۳	۲,۹۳۴	۲,۸۷۲	۱۴,۴۳۴	۲۷,۸۴۹	
اردبیل	۲,۸۶۹	۳,۲۹۵	۱,۵۶۹	۱,۹۸۸	۱,۱۴۰	۱,۵۱۲	۶,۷۹۵	۱۲,۳۷۳	
اصفهان	۷,۲۱۰	۹,۱۵۲	۴,۵۲۶	۵,۹۸۴	۴,۴۶۶	۴,۹۰۶	۱۶,۲۱۲	۳۶,۲۵۴	
البرز	۱,۴۰۰	۱,۵۶۰	۱,۰۴۶	۱,۰۸۶	۱,۱۱۶	۹۰۰	۳,۵۴۶	۷,۱۰۸	
ایلام	۱,۸۲۶	۲,۲۸۱	۹۶۶	۱,۲۱۵	۱,۰۶۳	۸۸۴	۴,۳۸۰	۸,۲۳۵	
بوشهر	۲,۱۱۸	۲,۲۹۶	۱,۲۸۵	۱,۳۰۵	۱,۳۰۶	۱,۰۹۰	۴,۶۹۱	۹,۴۰۰	
تهران	۳,۳۲۲	۳,۶۷۶	۲,۰۷۱	۱,۹۵۷	۲,۵۲۹	۱,۴۴۵	۷,۰۷۸	۱۵,۰۰۰	
چهارمحال و بختیاری	۲,۴۱۷	۲,۶۰۳	۱,۰۸۸	۱,۲۷۴	۹۶۲	۹۲۸	۴,۸۰۵	۹,۲۷۲	
خراسان جنوبی	۳,۸۰۹	۴,۵۷۰	۱,۴۷۱	۱,۸۷۱	۱,۰۴۴	۱,۱۹۷	۷,۶۳۸	۱۳,۹۶۲	
خراسان رضوی	۱۱,۱۳۷	۱۱,۸۰۷	۶,۷۲۳	۷,۰۹۹	۵,۰۴۰	۴,۷۹۷	۲۳,۷۰۳	۴۶,۶۰۳	
خراسان شمالی	۲,۸۸۹	۳,۰۶۶	۱,۶۱۲	۱,۸۲۸	۱,۱۱۰	۱,۲۱۵	۶,۱۰۹	۱۱,۷۲۰	
خوزستان	۶,۸۸۸	۸,۱۹۳	۲,۱۰۰	۳,۴۰۱	۲,۰۳۵	۱,۸۳۰	۱۳,۴۲۴	۲۴,۴۴۷	
زنجان	۱,۷۶۲	۱,۷۸۴	۹۲۴	۹۷۱	۵۵۷	۶۳۱	۳,۳۸۶	۶,۶۲۹	
سمنان	۹۲۹	۴۷۵	۴۸۷	۳۷۹	۲۷۹	۴۲۴	۱,۹۲۰	۳,۷۰۳	
سیستان و بلوچستان	۲۷,۵۹۸	۳۲,۷۷۲	۱۳,۰۲۹	۱۶,۲۱۳	۱۰,۰۶۰	۱۲,۰۰۷	۵۰,۶۸۷	۱۱۱,۶۷۹	
فارس	۹,۴۵۹	۱۰,۷۷۵	۶,۲۸۵	۶,۶۸۲	۶,۲۰۷	۵,۳۱۷	۲۲,۷۷۴	۴۴,۷۲۵	
قزوین	۱,۸۶۱	۲,۳۳۳	۱,۰۸۷	۱,۱۵۵	۸۶۰	۸۲۵	۴,۳۱۳	۸,۱۲۱	
قم	۱,۳۶۳	۱,۴۴۵	۸۸۱	۸۱۱	۷۸۳	۵۹۰	۳,۰۲۷	۵,۸۷۳	
کردستان	۴,۵۳۰	۵,۳۱۰	۲,۶۰۷	۳,۱۳۰	۲,۳۳۴	۲,۶۹۶	۹,۴۷۱	۲۰,۶۰۷	
کرمان	۹,۶۲۱	۱۰,۳۲۶	۵,۶۵۸	۵,۸۵۳	۵,۰۵۱	۴,۷۳۳	۲۰,۳۳۰	۴۱,۲۴۲	
کرمانشاه	۵,۰۸۶	۵,۳۳۲	۳,۰۰۲	۳,۴۱۲	۲,۶۲۰	۲,۸۴۰	۱۰,۷۰۸	۲۲,۲۹۲	
کهگیلویه و بویراحمد	۱,۹۶۸	۲,۱۰۰	۵۳۴	۷۰۱	۸۳۵	۱,۱۵۲	۳,۳۳۷	۷,۲۹۰	
گلستان	۴,۱۳۵	۴,۲۸۶	۲,۴۴۵	۲,۴۷۹	۱,۸۷۰	۱,۶۵۰	۸,۴۵۰	۱۶,۸۶۵	
گیلان	۳,۹۵۲	۴,۲۶۷	۲,۵۹۵	۲,۷۳۳	۲,۶۷۱	۲,۱۲۸	۹,۲۱۸	۱۸,۳۴۶	
لرستان	۳,۸۰۲	۴,۵۹۰	۱,۰۳۸	۱,۵۳۸	۱,۲۱۶	۱,۱۲۸	۶,۰۵۶	۱۳,۳۱۲	
مازندران	۲,۶۰۸	۲,۴۸۹	۱,۸۱۲	۱,۶۶۶	۲,۰۳۷	۱,۶۳۹	۶,۴۵۷	۱۲,۲۵۱	
مرکزی	۱,۴۲۸	۱,۵۴۳	۶۶۶	۶۷۷	۵۰۵	۲۵۶	۲,۵۹۹	۵,۰۷۵	
هرمزگان	۹,۶۵۷	۱۰,۱۷۱	۵,۸۹۶	۶,۴۱۰	۵,۴۳۹	۵,۴۳۶	۲۰,۹۹۲	۴۳,۰۰۹	
همدان	۳,۵۳۸	۳,۸۰۵	۱,۹۳۳	۲,۱۴۳	۱,۸۳۰	۱,۷۹۰	۷,۷۳۸	۱۵,۰۳۹	
یزد	۱,۴۲۱	۱,۴۴۲	۷۸۳	۸۰۱	۷۵۱	۵۸۵	۲,۹۵۵	۵,۷۸۳	
کل کشور	۱۵۲,۰۴۰	۱۷۰,۹۱۲	۸۲,۴۵۲	۹۴,۵۶۸	۷۲,۵۱۸	۷۱,۸۵۵	۳۰۷,۰۱۰	۳۳۷,۳۳۵	۶۴۴,۳۴۵

## نمودار ۲۳- درصد دانش آموزان خانوار مددجو بر حسب جنسیت



تعداد دانش‌آموزان مورد حمایت بر حسب مقاطع تحصیلی و جنسیت






## جدول ۲۶- تعداد دانشجویان خانوار مددجو برحسب مقطع تحصیلی و جنسیت

نام استان	کاردانی			کارشناسی			کارشناسی ارشد		
	دختر	پسر	جمع	دختر	پسر	جمع	دختر	پسر	جمع
آذربایجان شرقی	۵۲	۶۲	۱۱۴	۴۳۶	۲۳۵	۶۷۱	۳۶	۴۵	۸۱
آذربایجان غربی	۸۹	۶۶	۱۵۵	۴۸۵	۳۱۸	۸۰۳	۵۵	۵۱	۱۰۶
اردبیل	۴۵	۳۳	۷۸	۲۶۸	۱۷۷	۴۴۵	۳۲	۳۲	۶۴
اصفهان	۲۲۹	۱۸۰	۴۰۹	۱,۵۵۲	۷۱۳	۲,۲۶۵	۱۷۲	۹۹	۲۷۱
البرز	۶۵	۲۵	۹۰	۳۰۸	۱۰۶	۴۱۴	۲۹	۶	۳۵
ایلام	۱۴۶	۵۵	۲۰۱	۶۱۲	۲۹۳	۹۰۵	۱۵۳	۴۶	۱۹۹
بوشهر	۷۶	۵۶	۱۳۲	۳۹۳	۱۹۹	۵۹۲	۴۴	۱۴	۵۸
تهران	۲۱۲	۱۰۰	۳۱۲	۱,۱۶۷	۵۱۲	۱,۶۷۹	۸۷	۴۰	۱۲۷
چهارمحال و بختیاری	۹۳	۴۶	۱۳۹	۵۰۶	۲۹۸	۸۰۴	۷۳	۵۲	۱۲۵
خراسان جنوبی	۱۱۶	۳۹	۱۵۵	۵۳۷	۲۳۲	۷۶۹	۴۷	۲۴	۷۱
خراسان رضوی	۳۱۴	۱۸۵	۴۹۹	۱,۶۳۸	۸۵۶	۲,۴۹۴	۲۱۴	۱۱۱	۳۲۵
خراسان شمالی	۵۷	۳۴	۹۱	۳۹۸	۱۸۳	۵۸۱	۵۱	۲۱	۷۲
خوزستان	۲۱۴	۱۴۰	۳۵۴	۱,۴۶۶	۷۳۷	۲,۲۰۳	۱۳۰	۵۷	۱۸۷
زنجان	۳۲	۱۷	۴۹	۱۳۴	۷۴	۲۰۸	۶	۳	۹
سمنان	۳۳	۱۲	۴۵	۱۷۷	۷۷	۲۵۴	۱۷	۱۳	۳۰
سیستان و بلوچستان	۷۱۱	۳۳۸	۱,۰۴۹	۱,۳۲۸	۹۰۷	۲,۲۳۵	۱۲۵	۳۲	۱۵۷
فارس	۴۴۷	۲۸۹	۷۳۶	۲,۲۱۵	۱,۰۹۱	۳,۳۰۶	۲۳۹	۱۳۰	۳۶۹
قزوین	۵۰	۱۵	۶۵	۱۷۱	۱۰۰	۲۷۱	۱۸	۸	۲۶
قم	۵۰	۵۸	۱۰۸	۳۶۸	۱۹۶	۵۶۴	۴۶	۳۵	۸۱
کردستان	۷۱	۸۰	۱۵۱	۵۱۰	۳۳۲	۸۴۲	۶۰	۹۶	۱۵۶
کرمان	۳۱۱	۲۵۹	۵۷۰	۱,۷۷۱	۹۲۲	۲,۶۹۳	۲۵۲	۱۰۲	۳۵۴
کرمانشاه	۷۲	۵۶	۱۲۸	۶۳۶	۲۹۲	۹۲۸	۱۰۶	۲۵	۱۴۱
کهگیلویه و بویراحمد	۱۰۵	۶۲	۱۶۷	۷۴۹	۳۶۰	۱,۱۰۹	۸۱	۳۶	۱۱۷
گلستان	۱۵۴	۵۳	۲۰۷	۵۹۶	۱۷۵	۷۷۱	۶۶	۱۷	۸۳
گیلان	۱۰۸	۹۳	۲۰۱	۹۵۲	۴۳۲	۱,۳۸۴	۹۲	۷۵	۱۶۷
لرستان	۲۴۰	۷۴	۳۱۴	۱,۰۴۷	۴۲۶	۱,۴۷۳	۲۶۹	۶۶	۳۳۵
مازندران	۹۵	۵۵	۱۵۰	۵۷۵	۲۷۰	۸۴۵	۶۶	۲۵	۹۱
مرکزی	۶۳	۳۰	۹۳	۳۷۹	۱۵۰	۵۲۹	۵۰	۱۸	۶۸
هرمزگان	۳۰۹	۲۱۹	۵۲۸	۱,۱۴۴	۵۶۲	۱,۷۰۶	۷۷	۵۱	۱۲۸
همدان	۱۰۴	۵۶	۱۶۰	۴۴۰	۲۲۰	۶۶۰	۵۴	۲۸	۸۲
یزد	۵۳	۳۷	۹۰	۳۳۸	۱۴۳	۴۸۱	۲۹	۱۱	۴۰
کل کشور	۴,۷۱۶	۲,۸۲۴	۷,۵۴۰	۲۳,۲۹۶	۱۱,۵۸۱	۳۴,۸۱۴	۲,۷۷۶	۱,۳۷۹	۴,۱۵۵

## تعداد دانشجویان خانوار مددجو - ادامه

نام استان	دکترا			طلاب			جمع کل		
	دختر	پسر	جمع	دختر	پسر	جمع	دختر	پسر	جمع
آذربایجان شرقی	۱۱	۱۰	۲۱	۳۳	۵۳	۸۶	۵۶۸	۴۰۵	۹۷۳
آذربایجان غربی	۱۱	۲۵	۳۶	۲۰	۲۶	۴۶	۶۶۰	۴۸۶	۱,۱۴۶
اردبیل	۸	۱۶	۲۴	۱۷	۳۹	۵۶	۳۷۰	۲۹۷	۶۶۷
اصفهان	۵۲	۲۵	۷۷	۶۷	۱۱۵	۱۸۲	۲,۰۷۲	۱,۱۳۲	۳,۲۰۴
البرز	۸	۲	۱۰	۴	۲۲	۲۶	۴۱۴	۱۶۱	۵۷۵
ایلام	۵۷	۲۳	۸۰	۴۵	۵۷	۱۰۲	۱,۰۱۳	۴۷۴	۱,۴۸۷
بوشهر	۱۲	۷	۱۹	۲۲	۳۷	۵۹	۵۴۷	۳۱۳	۸۶۰
تهران	۱۴	۵	۱۹	۱۷	۴۲	۵۹	۱,۴۹۷	۶۹۹	۲,۱۹۶
چهارمحال و بختیاری	۱۰	۲۰	۳۰	۳۵	۸۱	۱۱۶	۷۱۷	۴۹۷	۱,۲۱۴
خراسان جنوبی	۵	۱۱	۱۶	۹۵	۱۵۹	۲۵۴	۸۰۰	۴۶۵	۱,۲۶۵
خراسان رضوی	۴۱	۲۱	۶۲	۱۴۴	۲۰۹	۳۵۳	۲,۳۵۱	۱,۳۸۲	۳,۷۳۳
خراسان شمالی	۱۳	۴	۱۷	۱۸	۲۶	۴۴	۵۳۷	۲۶۸	۸۰۵
خوزستان	۳۵	۱۴	۴۹	۵۷	۱۰۵	۱۶۲	۱,۹۰۲	۱,۰۵۳	۲,۹۵۵
زنجان	۲	۰	۲	۱۳	۲۷	۴۰	۱۸۷	۱۲۱	۳۰۸
سمنان	۶	۰	۶	۱۸	۱۷	۳۵	۲۵۱	۱۱۹	۳۷۰
سیستان و بلوچستان	۲۱	۱۶	۳۷	۵۹	۱۲۹	۱۸۸	۲,۲۴۴	۱,۴۲۲	۳,۶۶۶
فارس	۵۷	۴۱	۹۸	۱۱۲	۱۲۲	۲۳۴	۳,۰۷۰	۱,۶۷۳	۴,۷۴۳
قزوین	۶	۲	۸	۳	۱۹	۲۲	۲۴۸	۱۴۴	۳۹۲
قم	۱۲	۵	۱۷	۳۰	۳۱	۶۱	۵۰۶	۳۲۵	۸۳۱
کردستان	۱۵	۳۰	۴۵	۶	۱۸	۲۴	۶۶۲	۵۵۶	۱,۲۱۸
کرمان	۶۵	۳۳	۹۸	۲۲۰	۲۷۵	۴۹۵	۲,۶۱۹	۱,۵۹۱	۴,۲۱۰
کرمانشاه	۳۴	۲۰	۵۴	۲۴	۷۴	۹۸	۸۷۲	۴۷۷	۱,۳۴۹
کهگیلویه و بویراحمد	۲۰	۲۰	۴۰	۶۵	۱۷۹	۲۴۴	۱,۰۲۰	۶۵۷	۱,۶۷۷
گلستان	۱۵	۲	۱۷	۳۷	۶۸	۱۰۵	۸۶۸	۳۱۵	۱,۱۸۳
گیلان	۲۱	۱۲	۳۳	۳۲	۵۶	۸۸	۱,۲۰۵	۶۶۸	۱,۸۷۳
لرستان	۷۳	۳۶	۱۰۹	۸۶	۷۱	۱۵۷	۱,۷۱۵	۶۷۳	۲,۳۸۸
مازندران	۱۵	۷	۲۲	۳۸	۴۴	۸۲	۷۸۹	۴۰۱	۱,۱۹۰
مرکزی	۸	۵	۱۳	۲۲	۴۳	۶۵	۵۲۲	۲۴۶	۷۶۸
هرمزگان	۷	۲۰	۲۷	۱۰۶	۲۴۱	۳۴۷	۱,۶۴۳	۱,۰۹۳	۲,۷۳۶
همدان	۱۲	۹	۲۱	۲۷	۴۹	۷۶	۶۳۷	۳۶۲	۹۹۹
یزد	۴	۵	۹	۱۵	۳۹	۵۴	۴۳۹	۲۳۵	۶۷۴
کل کشور	۶۷۰	۴۴۶	۱,۱۱۶	۱,۴۸۷	۲,۴۷۳	۳,۹۶۰	۳۲,۹۴۵	۱۸,۷۱۰	۵۱,۶۵۵

## نمودار ۲۴- تعداد دانشجویان خانوار مددجو



تعداد دانشجویان مورد حمایت بر حسب جنسیت



دختر ۳۲,۹۴۵ %۶۳



پسر ۱۸,۷۱۰ %۳۶



کل ۵۱,۶۵۵

## جدول ۲۷- برنامه سواد آموزی مددجویان

نوسوادان (طی دوره و اخذ مدرک)		معرفی به نهضت سوادآموزی		نام استان
مرد	زن	مرد	زن	
۱	۲۱	۵۲	۲۲۷	آذربایجان شرقی
۲۶	۱۱۱	۱۲۸	۳۲۸	آذربایجان غربی
۷	۱۶	۴۱	۱۳۸	اردبیل
۱۵	۵۰	۳۲	۱۵۱	اصفهان
۵	۲۵	۲۲۰	۹۰۳	البرز
۰	۱	۲	۴	ایلام
۱۹	۲۱	۴۰	۱۲۵	بوشهر
۳	۲۸	۱۸	۱۸۳	تهران
۱	۱۰	۲	۳۴	چهارمحال و بختیاری
۷	۱۶	۱۴	۴۸	خراسان جنوبی
۱	۱۵	۳۸۰	۶۶۲	خراسان رضوی
۲	۲۳	۷۳۸	۴۳۱	خراسان شمالی
۲۴	۲۳۴	۴۲	۳۵۳	خوزستان
۰	۱	۱	۲۶	زنجان
۰	۰	۲	۳	سمنان
۱۶	۷۳	۴۴	۸۵۳	سیستان و بلوچستان
۱۳	۴۱۸	۶۰۰	۷,۷۱۱	فارس
۲	۴۷	۷۱	۴۹۳	قزوین
۰	۱۲	۰	۵۲	قم
۱۳	۴۱	۲,۳۹۹	۲,۴۲۲	کردستان
۱	۲۵	۸	۸۷	کرمان
۱	۹۶	۳۰	۱۸۵	کرمانشاه
۲	۲۶	۱۸	۴۷۳	کهگیلویه و بویراحمد
۵	۱۰۲	۸۴۰	۲,۸۵۹	گلستان
۲۳	۱۲۹	۵۷	۲۰۴	گیلان
۱۹	۷۷	۱۷	۱۸۶	لرستان
۱	۱۸	۱۷۶	۳۹۱	مازندران
۳	۴۳	۱۴۲	۴۸۴	مرکزی
۲	۲۶	۱۴	۴۵	هرمزگان
۱	۲۹	۵۲	۱۲۲	همدان
۱	۴	۶۹	۷۸	یزد
۲۱۴	۱,۷۳۸	۶,۲۴۹	۲۰,۲۶۱	کل کشور

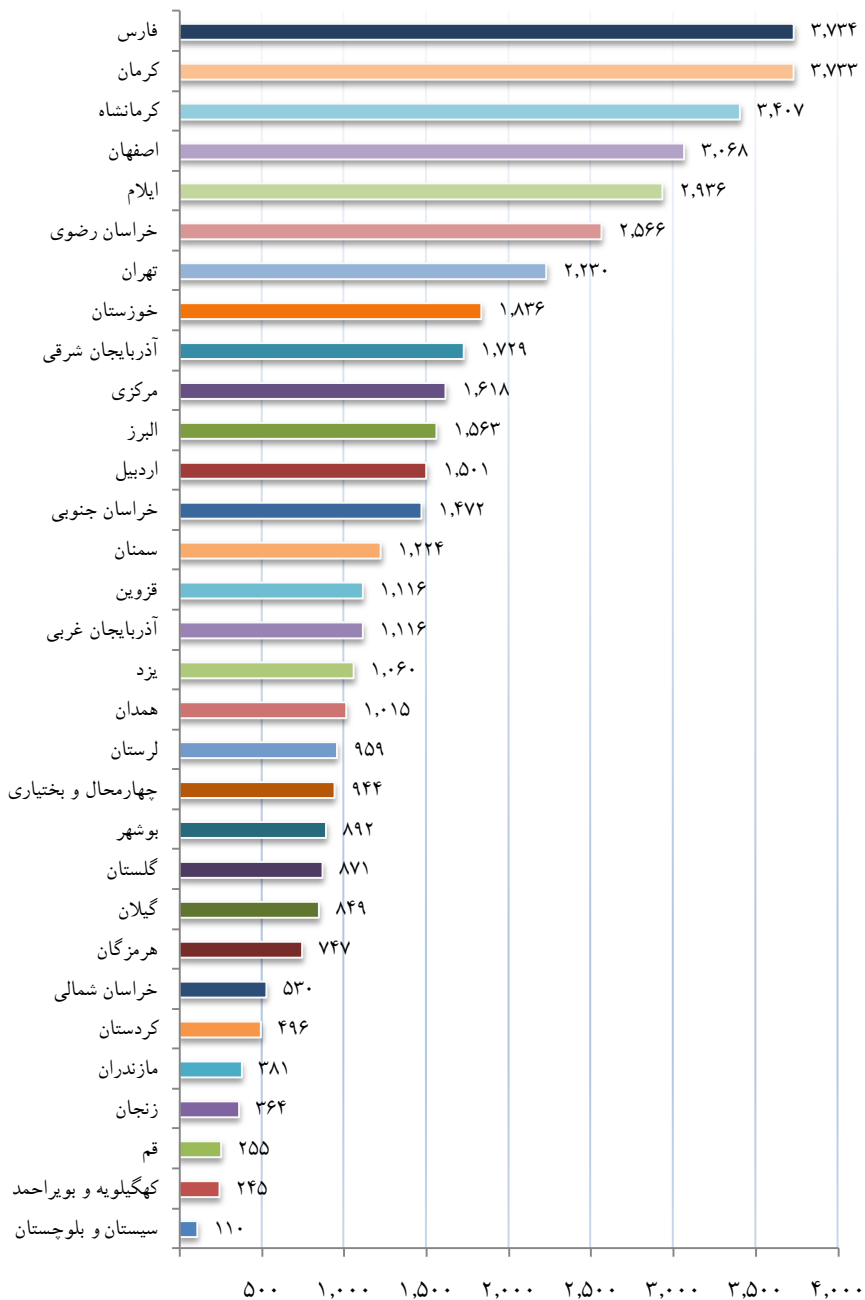
## جدول ۲۸- برنامه پیشگیری از اعتیاد مددجویان

آموزش مربیان و عوامل اجرایی		مددجویان آموزش دیده		نام استان
مرد	زن	مرد	زن	
۱۹	۴۵	۱,۰۵۳	۲,۹۳۱	آذربایجان شرقی
۱۶	۱۶	۵۴۸	۲,۷۷۴	آذربایجان غربی
۱۵	۱۲	۹۶۷	۵,۳۶۴	اردبیل
۱۴۸	۲۶۵	۵,۴۴۶	۲۱,۵۲۹	اصفهان
۴	۱۲	۶۷۰	۳,۲۱۴	البرز
۶	۲۰	۳۹۲	۲,۸۸۶	ایلام
۳	۵	۸۳۰	۸۵۰	بوشهر
۲۹	۳۱	۶۰۵	۴,۸۴۴	تهران
۴۲	۵۰	۱۰۴	۶۷۳	چهارمحال و بختیاری
۰	۰	۵۳۴	۲,۳۱۳	خراسان جنوبی
۱۶	۱۶	۱,۰۲۵	۴,۰۱۶	خراسان رضوی
۱	۳	۲۱۷	۱,۴۰۲	خراسان شمالی
۵۰	۸۶۲	۱,۲۶۵	۱۴,۴۰۱	خوزستان
۱۰	۸	۲۳۱	۳۳۷	زنجان
۰	۰	۱,۰۰۵	۱,۹۲۳	سمنان
۱۸	۳۰	۱۴۷	۶۵۳	سیستان و بلوچستان
۳۹	۴۶	۱,۴۰۱	۴,۷۰۱	فارس
۲	۱۰	۶۷۳	۲,۲۰۰	قزوین
۰	۰	۳۵۶	۷,۲۵۷	قم
۱۳۵	۱۶۴	۳۲۵	۳۷۵	کردستان
۰	۰	۹۶۴	۱,۸۷۲	کرمان
۱۲	۱۳	۳,۸۷۶	۱۰,۵۵۷	کرمانشاه
۰	۵۰	۴۰	۸۰	کهگیلویه و بویراحمد
۸	۴۶	۱,۳۹۳	۸,۱۷۳	گلستان
۱۳	۲۳	۳۴۷	۳,۱۳۳	گیلان
۰	۰	۳۷۰	۲,۳۷۰	لرستان
۸	۳۲	۵۸۴	۱,۹۴۷	مازندران
۱۱	۱۸	۶۴۵	۱,۹۳۵	مرکزی
۱۶	۱۳	۲۳۳	۶۴۷	هرمزگان
۱۲	۴۴۶	۶۷۴	۷,۴۴۶	همدان
۱	۶	۱۹۲	۲,۱۵۴	یزد
۶۳۴	۲,۲۴۲	۲۷,۱۱۲	۱۲۴,۹۵۷	کل کشور

## جدول ۲۹ - آموزش جامع و متمرکز رشته های قرآنی برای مددجویان

نام استان	روخوانی و روانخوانی	تحقیق	ترتیل	حفظ	فهم در دبستان	تدبیر	اندیشه های اسلامی	جمع کل
آذربایجان شرقی	۵۰۶	۲۷۸	۳۱۹	۱۵۶	۲۷۵	۱۵۴	۴۱	۱,۷۲۹
آذربایجان غربی	۲۵۱	۲۴۹	۲۹۹	۵۳	۶۹	۱۵۲	۴۳	۱,۱۱۶
اردبیل	۷۸۰	۳	۱۷۳	۲۰۵	۸۲	۱۳۵	۱۲۳	۱,۵۰۱
اصفهان	۸۵۷	۵۶۷	۵۷۱	۲۴۹	۴۴۳	۲۴۳	۱۳۸	۳,۰۶۸
البرز	۶۰۱	۲۲۹		۶۹	۴۶	۴۷۶	۱۴۲	۱,۵۶۳
ایلام	۷۰۰	۳۷۲	۴۱۸	۱۸۲	۵۶۵	۵۷۲	۱۲۷	۲,۹۳۶
بوشهر	۷۶	۱۳۴	۱۸۴	۶۹	۳۱۲	۷۳	۴۴	۸۹۲
تهران	۶۹۳	۳۶۱	۴۳۴	۱۶۹	۴۰	۳۵۶	۱۷۷	۲,۱۳۰
چهارمحال و بختیاری	۱۰۹	۲۸۱	۲۸۳	۵۸	۵۱	۱۱۱	۵۱	۹۴۴
خراسان جنوبی	۵۳۱	۲۹۰	۲۹۰	۱۱۳	۲۶	۱۴۷	۷۵	۱,۴۷۲
خراسان رضوی	۷۰۰	۵۳۰	۵۵۱	۲۰۶	۱۳۳	۳۲۲	۱۲۴	۲,۵۶۶
خراسان شمالی	۸۹	۹۰	۱۰۸	۶۸	۵۲	۷۴	۴۹	۵۳۰
خوزستان	۷۹۷	۲۴۳	۱۰۲	۷۸	۱۰۴	۲۲۸	۲۸۴	۱,۸۳۶
زنجان	۶۵	۱۰۶	۱۰۵	۳۹	۱۵	۱۷	۱۷	۳۶۴
سمنان	۲۸۲	۳۶۷	۳۶۸	۶۴	۸۰	۳۸	۲۵	۱,۲۲۴
سیستان و بلوچستان	۲۷	۱	۶۷	۴	۱	۱	۹	۱۱۰
فارس	۴۵۰	۴۴۵	۴۵۵	۶۹۱	۳۹۱	۱,۱۲۷	۱۷۵	۳,۷۳۴
قزوین	۴۱۸	۲۱۵	۲۵۱	۸۲	۱۱	۱۰۴	۳۵	۱,۱۱۶
قم	۳۹	۳	۱۴۱	۲۴	۷	۳۲	۹	۲۵۵
کردستان	۱۴۹	۷۵	۷۹	۲۱	۷۱	۸۸	۱۳	۴۹۶
کرمان	۱,۱۷۴	۶۶	۱,۳۲۰	۲۷۴	۲۶۴	۳۹۲	۲۴۳	۳,۷۳۳
کرمانشاه	۸۶۲	۵۸۰	۵۹۲	۴۴۴	۳۸	۷۶۶	۱۲۵	۳,۴۰۷
کهگیلویه و بویراحمد	۱۷	۳۱	۹۵	۳۱	۲	۴۵	۲۴	۲۴۵
گلستان	۳۶۹	۱۴۷	۱۵۶	۵۴	۱۸	۱۰۶	۲۱	۸۷۱
گیلان	۱۸۷	۸۶	۲۶۰	۸۹	۳۴	۱۳۴	۵۹	۸۴۹
لرستان	۵۷۳	۷	۱۰۵	۶۵	۱۳۹	۱۳	۵۷	۹۵۹
مازندران	۱۱۸	۲۶	۱۳۹	۳۸	۱	۲۵	۳۴	۳۸۱
مرکزی	۶۱۵	۵۳	۳۲۷	۱۲۲	۱۶۳	۲۱۴	۱۲۴	۱,۶۱۸
هرمزگان	۱۶۰	۳۹	۱۲۹	۱۳۵	۱۶	۲۳۴	۳۴	۷۴۷
همدان	۵۵۵	۲۹	۱۶۸	۱۰۱	۲	۱۳۳	۲۷	۱,۰۱۵
یزد	۳۶۷	۳۵	۲۱۴	۱۲۳	۱۱۵	۱۱۴	۹۲	۱,۰۶۰
کل کشور	۱۳,۱۱۷	۵,۹۳۸	۸,۷۰۳	۴,۰۷۶	۳,۵۶۶	۶,۶۲۶	۲,۵۴۱	۴۴,۵۶۷

### نمودار ۲۵- تعداد مددجویان بهره‌مند از آموزش قرآن



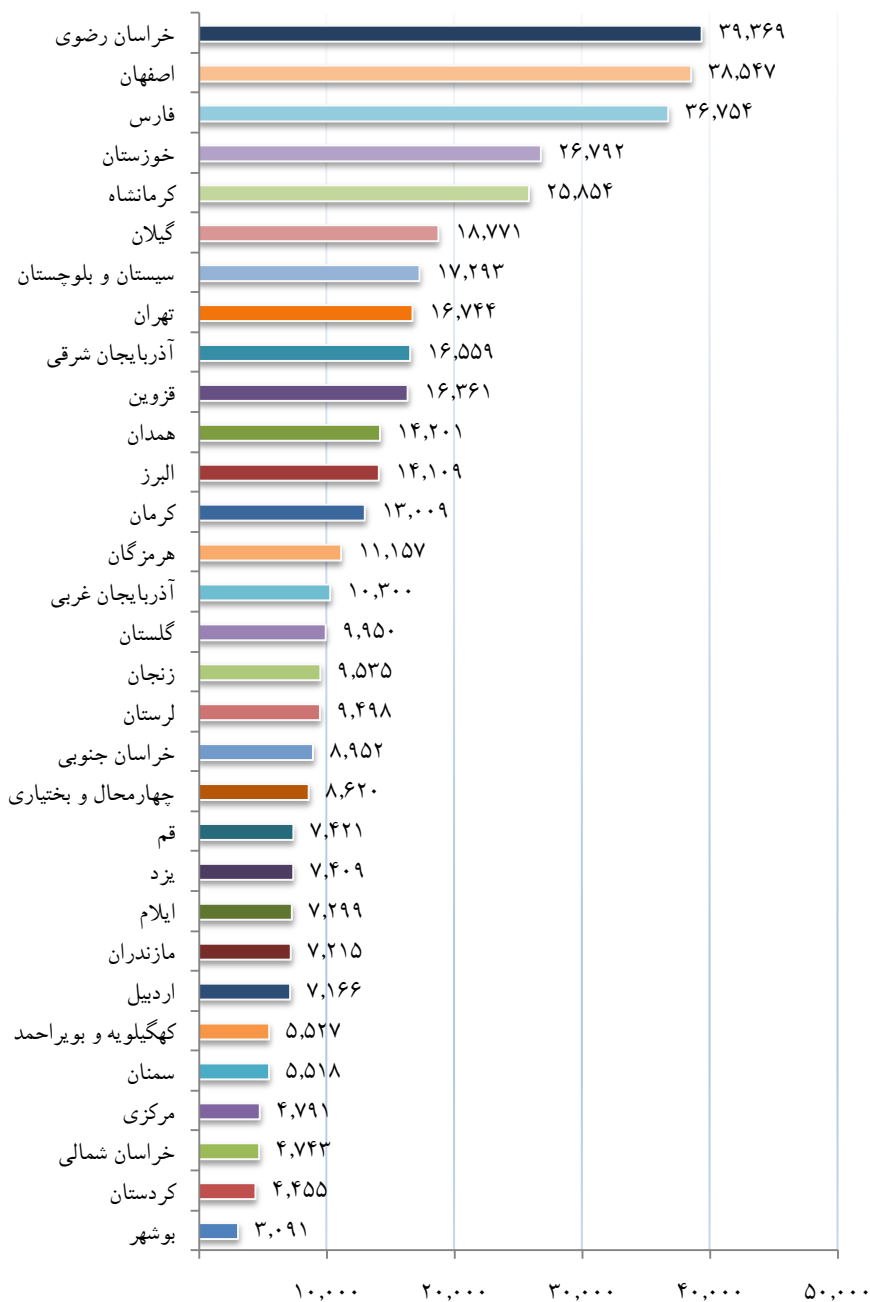


## جدول ۳۰- تعداد نفرات بهره‌مند از آموزش‌ها و خدمات فرهنگی\*

کل	محل سکونت			جنسیت		نام استان
	عشایر	روستایی	شهری	مرد	زن	
۱۶,۵۵۹	۰	۱,۹۸۰	۱۴,۵۷۹	۲,۹۴۵	۱۳,۶۱۴	آذربایجان شرقی
۱۰,۳۰۰	۰	۲,۴۸۲	۷,۸۱۸	۱,۶۶۰	۸,۶۴۰	آذربایجان غربی
۷,۱۶۶	۰	۲,۲۵۸	۴,۹۰۸	۱,۶۶۹	۵,۴۹۷	اردبیل
۲۸,۵۴۷	۶	۹,۶۳۴	۲۸,۹۰۷	۷,۹۸۶	۳۰,۵۶۱	اصفهان
۱۴,۱۰۹	۰	۱,۰۸۴	۱۳,۰۲۵	۲,۹۸۷	۱۱,۱۲۲	البرز
۷,۲۹۹	۷۲	۴,۵۴۲	۲,۶۸۵	۸۴۸	۶,۴۵۱	ایلام
۳,۰۹۱	۰	۱,۲۵۶	۱,۸۳۵	۷۰۶	۲,۳۸۵	بوشهر
۱۶,۷۴۴	۰	۱,۰۳۱	۱۵,۷۱۳	۲,۶۱۶	۱۴,۱۲۸	تهران
۸,۶۲۰	۰	۳,۶۱۲	۵,۰۰۸	۳,۱۸۱	۵,۴۳۹	چهارمحال و بختیاری
۸,۹۵۲	۰	۴,۸۶۶	۴,۰۸۶	۲,۱۰۲	۶,۸۵۰	خراسان جنوبی
۳۹,۳۶۹	۷۱	۱۴,۷۵۰	۲۴,۵۴۸	۸,۳۰۴	۳۱,۰۶۵	خراسان رضوی
۴,۷۴۳	۰	۱,۶۷۶	۳,۰۶۷	۶۵۲	۴,۰۹۱	خراسان شمالی
۲۶,۷۹۲	۶۲	۱۰,۲۵۵	۱۶,۴۷۵	۵,۰۸۱	۲۱,۷۱۱	خوزستان
۹,۵۳۵	۰	۵,۱۵۱	۴,۳۸۴	۵۱۱	۹,۰۲۴	زنجان
۵,۵۱۸	۰	۱,۴۵۷	۴,۰۶۱	۹۱۷	۴,۶۰۱	سمنان
۱۷,۲۹۳	۰	۵,۱۸۷	۱۲,۱۰۶	۴,۴۳۴	۱۲,۸۵۹	سیستان و بلوچستان
۳۶,۷۵۴	۳۵۸	۱۱,۸۷۷	۲۴,۵۱۹	۵,۳۷۰	۳۱,۳۸۴	فارس
۱۶,۳۶۱	۰	۶,۶۴۳	۹,۷۱۸	۳,۰۶۱	۱۳,۳۰۰	قزوین
۷,۴۲۱	۰	۲۰۱	۷,۲۲۰	۱,۲۶۳	۶,۱۵۸	قم
۴,۴۵۵	۰	۱,۲۶۹	۳,۱۸۶	۱,۶۰۴	۲,۸۵۱	کردستان
۱۳,۰۰۹	۱۱۷	۷,۵۱۷	۵,۳۷۵	۱,۹۸۲	۱۱,۰۲۷	کرمان
۲۵,۸۵۴	۱۷۷	۷,۸۲۰	۱۷,۸۵۷	۷,۴۰۲	۱۸,۴۵۲	کرمانشاه
۵,۵۲۷	۰	۳,۷۱۹	۱,۸۰۸	۹۰۸	۴,۶۱۹	کهگیلویه و بویراحمد
۹,۹۵۰	۰	۴,۸۹۶	۵,۰۵۴	۱,۳۱۰	۸,۶۴۰	گلستان
۱۸,۷۷۱	۰	۸,۹۷۸	۹,۷۹۳	۲,۹۱۷	۱۵,۸۵۴	گیلان
۹,۴۹۸	۰	۴,۵۱۰	۴,۹۸۸	۱,۲۱۵	۸,۲۸۳	لرستان
۷,۲۱۵	۵۷	۳,۲۹۵	۳,۸۶۳	۹۸۱	۶,۲۳۴	مازندران
۴,۷۹۱	۰	۱,۶۸۷	۳,۱۰۴	۱,۱۱۳	۳,۶۷۸	مرکزی
۱۱,۱۵۷	۰	۸,۹۶۶	۲,۱۹۱	۳,۵۰۶	۷,۶۵۱	هرمزگان
۱۴,۲۰۱	۰	۵,۲۷۹	۸,۹۲۲	۱,۴۰۹	۱۲,۷۹۲	همدان
۷,۴۰۹	۰	۱,۵۷۶	۵,۸۳۳	۱,۰۱۷	۶,۳۹۲	یزد
۴۲۷,۰۱۰	۹۲۰	۱۴۹,۴۵۴	۲۷۶,۶۳۶	۸۱,۶۵۷	۳۴۵,۳۵۳	کل کشور

\* شامل برنامه آموزش خانواده‌ها و ارائه خدمات فرهنگی به دانش‌آموزان و دانشجویان در کانون‌ها و خوابگاه‌ها می‌باشد.

## نمودار ۳۶- نفرات بهره‌مند از آموزش‌ها و خدمات فرهنگی






## جدول ۳۱- تعداد موارد ارائه خدمات مشاوره به مددجویان

نام استان	راهنمایی	روان درمانی	مشاوره	جمع کل
آذربایجان شرقی	۶۶۹۱	۱۱۳	۵۶۸۱	۱۲,۴۸۵
آذربایجان غربی	۱۰,۶۵۵	۱۱۵	۱,۵۱۵	۱۲,۲۸۵
اردبیل	۱,۶۸۳	۲۰۹	۱,۵۹۰	۳,۴۸۲
اصفهان	۱۴,۱۰۹	۳۲۸	۴,۱۵۰	۱۸,۵۸۷
البرز	۲,۱۲۳	۴۱	۱,۰۰۵	۳,۱۶۹
ایلام	۲,۵۷۸	۲۳	۵۹۶	۳,۱۹۷
بوشهر	۸,۸۲۲	۲۴۴	۳,۱۸۶	۱۲,۲۵۲
تهران	۱۰,۲۰۶	۳,۲۵۱	۶,۳۶۱	۱۹,۸۱۸
چهارمحال و بختیاری	۲,۰۰۳	۸۷	۷۵۵	۲,۸۴۵
خراسان جنوبی	۳,۳۰۷	۸۴	۱,۶۴۵	۵,۰۳۶
خراسان رضوی	۱۱,۷۶۳	۳۱۱	۲,۵۳۸	۱۴,۶۱۲
خراسان شمالی	۸۴۳	۱۴	۴۲۳	۱,۲۸۰
خوزستان	۲,۴۲۶	۱۱۳	۱,۸۱۰	۴,۳۴۹
زنجان	۱,۳۳۹	۱۳	۱۰۷	۱,۴۵۹
سمنان	۱,۶۴۹	۱۳۱	۹۱۸	۲,۶۹۸
سیستان و بلوچستان	۱,۴۳۶	۸۱۸	۴,۸۱۲	۷,۰۶۶
فارس	۸,۵۵۹	۱۱۱	۳,۰۰۱	۱۱,۶۷۱
قزوین	۲۶۲	۸	۹۶	۳۶۶
قم	۳,۷۸۸	۲۰۸	۱,۴۵۰	۵,۴۴۶
کردستان	۴,۲۰۲	۸۲	۲,۲۰۰	۶,۴۸۴
کرمان	۲,۶۵۸	۳۱۰	۳,۱۸۸	۶,۰۵۶
کرمانشاه	۲,۰۰۹	۸۸	۳۸۳	۲,۴۸۰
کهگیلویه و بویراحمد	۱,۳۷۷	۱۰۲	۷۰۷	۲,۱۸۶
گلستان	۳,۰۰۶	۴۰	۱,۷۲۲	۴,۷۶۸
گیلان	۲,۵۱۱	۴۱	۶,۱۸۶	۸,۷۳۸
لرستان	۲,۴۲۲	۱۱۳	۳۹۲	۲,۹۲۷
مازندران	۹,۹۶۱	۳۳۰	۲,۹۹۹	۱۳,۲۸۰
مرکزی	۱,۸۵۳	۲۱۸	۳,۰۶۷	۵,۱۳۸
هرمزگان	۱,۸۸۲	۸	۲,۸۱۷	۴,۷۷۷
همدان	۱۰,۲۵۹	۲۲۵	۲,۱۵۵	۱۲,۶۳۹
یزد	۱,۲۰۸	۳۵	۱,۱۴۲	۲,۳۸۵
کل کشور	۱۳۷,۵۹۰	۷,۷۰۴	۶۸,۶۶۷	۲۱۳,۹۶۱

## نمودار ۲۷- تعداد موارد ارائه خدمت مشاوره به مددجویان



## تأمین مسکن و امور مهندسی ساختمان

وَاللّٰهُ جَعَلَ لَكُمْ مِنْ بُيُوتِكُمْ سَكَنًا و ...

و خدا برای سکونت دائم شما منزل‌هایتان را قرار داد و... (سوره نحل آیه ۸۰)

نیاز به سرپناه و محلی امن برای آسایش و گذران زندگی از جمله نیازهای فطری و اولیه انسانها به شمار می‌رود. همه ابناء بشر از ابتدا تاکنون همواره بدنبال تهیه و تدارک محلی به عنوان سرپناه و محل اسکان بوده و هستند و شاید بتوان گفت امروزه تأمین مسکن از جمله پیچیده‌ترین و مشکلترین مسائل تمامی جوامع به‌شمار می‌آید. کشور اسلامیمان ایران نیز از این امر مستثنی نبوده و قشر وسیعی از جمله طبقات محروم و کم درآمد با مشکل مسکن مواجه هستند.

لذا کمیته امداد امام خمینی<sup>(ه)</sup> مسئله تأمین مسکن مددجویان و ولینعمتان خود را از نظر دور نداشته و در کنار سایر خدمات خود در راستای تأمین حداقل مایحتاج و نیازهای ضروری نیازمندان مورد حمایت در امر تأمین مسکن آنها فعالیت و خدمات قابل توجهی داشته است.

### راهبردهای تأمین مسکن نیازمندان

تهیه طرح جامع مشارکت در تأمین مسکن برای مددجویان فاقد مسکن با خرید و احداث و تعمیر و بازسازی واحدهای مسکونی مددجویان واجد شرایط با بهره‌گیری از ظرفیت‌های درونی و بیرونی کمیته امداد امام<sup>(ه)</sup>.

## جدول ۳۲- برنامه کمک به تأمین مسکن مددجویان

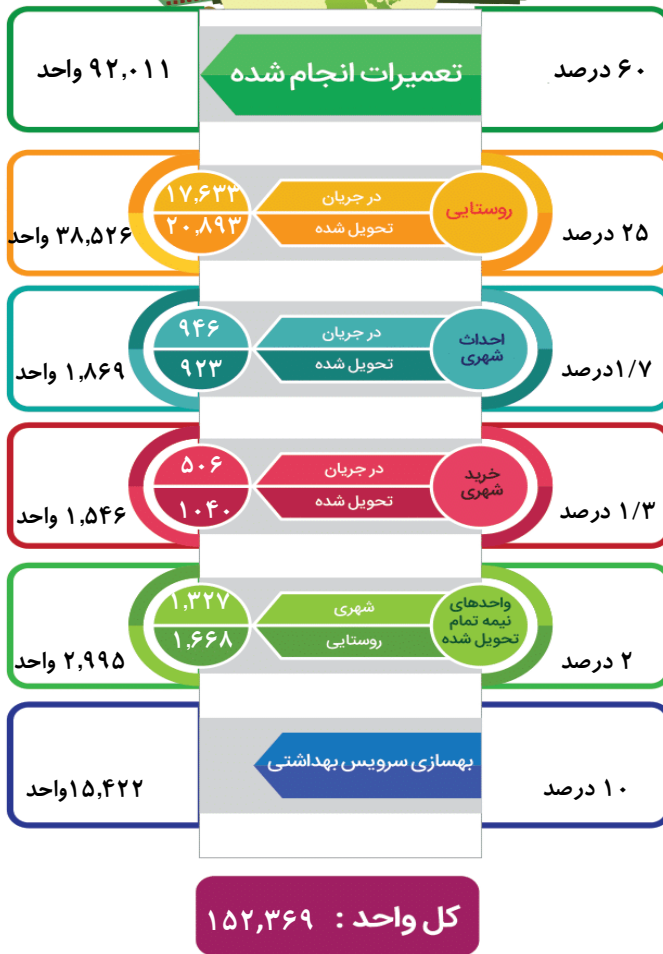
احداث مسکن شهری		احداث مسکن روستایی		تعمیرات انجام شده	نام استان
تحويل شده	در جریان	تحويل شده	در جریان		
۶۵	۲۲	۱,۹۷۶	۴۶۶	۴,۳۲۹	آذربایجان شرقی
۴۱	۱۵	۴۰۸	۱۴۴	۳,۹۹۸	آذربایجان غربی
۸	۲۵	۵۹	۱۶۴	۱,۵۶۶	اردبیل
۲۲	۳۸	۲۴۶	۷۵۴	۳,۶۳۹	اصفهان
۱	۱	۲۳	۲۱	۱,۰۸۴	البرز
۵	۶	۱۴۶	۵۸	۱,۲۶۱	ایلام
۸۳	۱۸	۹۷۷	۱۷۳	۲,۵۳۳	بوشهر
۱۳۰	۲۲۴	۴۷	۰	۲,۰۶۱	تهران
۲۴	۲۱	۴۳۸	۴۵۸	۲,۷۵۲	چهارمحال و بختیاری
۱	۰	۲,۳۶۴	۴۸۳۱	۴,۵۳۳	خراسان جنوبی
۵۹	۱۱۳	۱,۵۰۲	۲,۲۴۵	۷,۵۰۶	خراسان رضوی
۲۰	۲۹	۱,۱۶۱	۱۶۶	۲,۵۲۰	خراسان شمالی
۱۱۷	۵۳	۴۳۸	۸۷	۴,۱۵۷	خوزستان
۰	۶	۸۷	۷۳	۴,۳۵۱	زنجان
۱	۰	۱۱	۲۹	۹۳۵	سمنان
۵	۰	۱,۴۸۶	۸۹۹	۲,۱۶۸	سیستان و بلوچستان
۶۰	۱۳۴	۲۱۲	۲۹۷	۶,۸۳۹	فارس
۰	۰	۳۶۸	۴۶۱	۲,۳۹۹	قزوین
۰	۲	۰	۲۱	۱,۳۰۰	قم
۲۷	۱۸	۵۸۹	۷۶۶	۱,۳۳۶	کردستان
۲۰	۴۵	۲,۵۱۹	۲,۷۰۷	۶,۳۸۳	کرمان
۱۴	۰	۳۰۰	۳۵	۲,۱۹۸	کرمانشاه
۹۹	۰	۹۹۰	۳۹۳	۲,۳۶۹	کهگیلویه و بویراحمد
۵۵	۱۳	۹۹۹	۱,۰۴۵	۲,۵۱۸	گلستان
۷	۱۳	۳۰۳	۳۱۳	۲,۸۶۱	گیلان
۲	۲۷	۱,۵۷۰	۱۹۵	۲,۵۷۵	لرستان
۳۰	۴۲	۱۷۹	۱۰۵	۲,۸۲۰	مازندران
۰	۲۷	۶۲۷	۲۹۹	۱,۵۹۴	مرکزی
۱۵	۲۳	۴۱۷	۲۳۶	۳,۲۵۹	هرمزگان
۶	۷	۴۴۴	۱۶۶	۲,۸۵۹	همدان
۶	۲۴	۷	۲۶	۱,۴۰۸	یزد
۹۲۳	۹۴۶	۲۰,۸۹۳	۱۷,۶۳۳	۹۲,۰۱۱	کل کشور

## برنامه کمک به تأمین مسکن مددجویان - ادامه

نام اداره	خرید مسکن شهری		واحد‌های نیمه تمام تحویل شده		احداث فضای جانبی
	در جریان	تحویل شده	شهری	روستایی	
آذربایجان شرقی	۳۱	۹۰	۲	۹	۰
آذربایجان غربی	۴	۴۵	۶۷	۱۷۶	۱۲۰
اردبیل	۴	۱۲	۲۲	۳۴	۴۳۳
اصفهان	۲۴	۴۴	۱۳۷	۸۵	۲۱۸
البرز	۱۶۰	۱۱۹	۲۲۲	۰	۰
ایلام	۱۲۵	۰	۱۳۸	۲۱	۰
بوشهر	۳	۱۱	۶	۱۶	۴۳۹
تهران	۰	۱۲۸	۰	۰	۰
چهارمحال و بختیاری	۰	۹	۳۱	۲۰۰	۱۷۹
خراسان جنوبی	۰	۴	۰	۰	۰
خراسان رضوی	۰	۱۲۴	۳۳	۶۹	۱۴۸
خراسان شمالی	۰	۲۸	۵	۱	۲۵۲
خوزستان	۸۰	۵۷	۳۰	۶۷	۷۸
زنجان	۰	۴	۳	۶۴	۵۱۹
سمنان	۰	۷	۱	۳	۲۷۵
سیستان و بلوچستان	۰	۰	۰	۰	۰
فارس	۳۱	۷۶	۱۳۹	۱۰۶	۵,۷۲۷
قزوین	۰	۴۰	۴۴	۵۷	۵۰۶
قم	۰	۳	۰	۰	۰
کردستان	۳	۳۹	۲	۲	۱۶۷
کرمان	۱	۱۴	۱۰۳	۱۰۹	۲۵۲
کرمانشاه	۰	۳۷	۵	۱۱۵	۴۸
کهگیلویه و بویراحمد	۰	۱۷	۰	۰	۷۶۶
گلستان	۰	۱۳	۷۳	۶۴	۷۹۶
گیلان	۰	۲۳	۱۱۶	۲۶۷	۳۶۸
لرستان	۹	۳۳	۵۱	۱۵	۵۶
مازندران	۲۰	۳۷	۴۳	۳۲	۷۴۰
مرکزی	۶	۲	۰	۰	۶۴۱
هرمزگان	۵	۸	۲۳	۱۳۳	۱,۱۹۳
همدان	۰	۱۵	۲	۹	۵۱۲
یزد	۰	۱	۲۹	۱۴	۲۸۹
<b>کل کشور</b>	<b>۵۰۶</b>	<b>۱,۰۴۰</b>	<b>۱,۳۲۷</b>	<b>۱,۶۶۸</b>	<b>۱۵,۴۲۲</b>



## عملکرد کمیته برنامه کمک به تأمین مسکن مددجویان



## اشتغال و خودکفایی

قال علی (ع): *إِنَّ اللَّهَ يُحِبُّ الْمُحْتَزِفَ الْأَمِينِ.*

خداوند فرد با حرفه و درستکار را دوست می‌دارد. (میزان‌الحکمه، ج ۲، ص ۳۶۴)

عمران و آبادانی دنیا به دست انسان‌ها صورت گرفته است. براساس تلاش و کوشش انسان‌ها امروزه شاهد پیشرفت‌های فزاینده علم و تکنولوژی و صنعت هستیم. انسان همواره با کار و تلاش زنده است و روزی او از راه فعالیت و کار و کوشش حاصل می‌شود. دین مبین اسلام نیز همواره انسانها را به تلاش و کوشش و کسب روزی حلال و استفاده از دسترنج خود تشویق کرده است. به فرموده ائمه معصومین (ع) خداوند انسان‌های دارای شغل و حرفه را دوست می‌دارد و تلاش و کوشش جهت به دست آوردن روزی حلال در ردیف جهاد فی سبیل‌الله عنوان شده است. این نهاد با الهام از تعالیم شرع مقدس همواره سعی بر این دارد که اصولی‌ترین و شایسته‌ترین خدمات را نسبت به مددجویان مورد حمایت انجام دهد بر همین اساس طرح‌ها و فعالیت‌های خودکفایی را در رأس برنامه‌های خود قرار داده است. بدیهی است اولین قدم و اساسی‌ترین اقدام در این رابطه ایجاد روحیه خوداتکایی و اعتماد به خود و روحیه علاقه به کار و عدم اتکاء به دیگران می‌باشد.

### راهبردهای اشتغال‌زایی مددجویان:

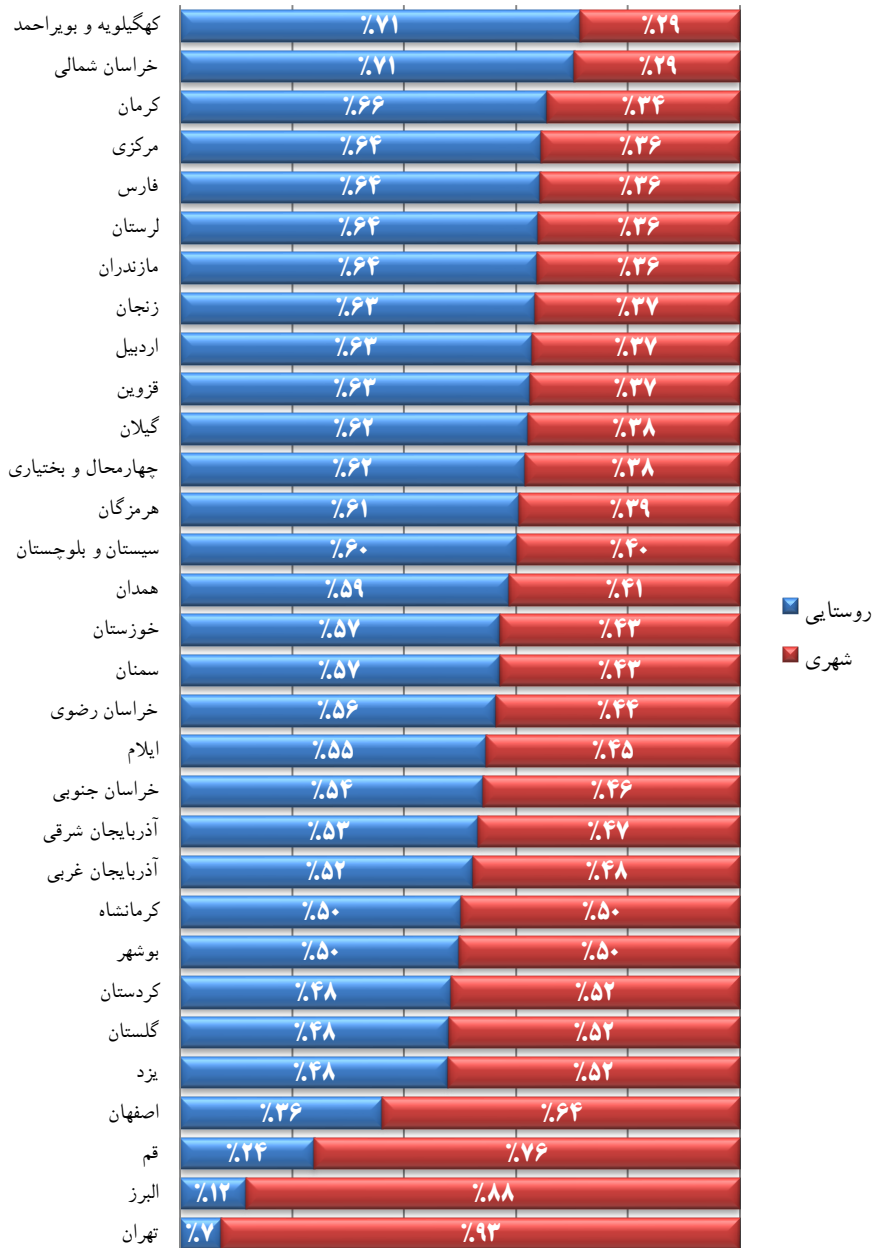
۱. شناسایی طرح‌های خودکفایی مؤثر با رویکرد مشارکت مددجویان در تحقق اقتصاد مقاومتی
۲. ایجاد شغل مناسب برای حداقل ۵۰ درصد زنان سرپرست خانوار واجد شرایط و مستعد اشتغال، با اولویت گروه سنی ۱۶ تا ۴۵.
۳. ارائه خدمات اشتغال و خودکفایی برای فرزندان ذکور مستعد اشتغال و همسفره خانواده مورد حمایت و همسران بیکار نوعروسان خانواده‌های مورد حمایت و همسران بیکار زنان سرپرست خانواری که ازدواج مجدد نموده‌اند.
۴. ایجاد حداقل ۴۰ درصد از مشاغل خانگی، خرد و زودبازده با اولویت دادن به مناطق محروم در روستاها و شهرهای زیر بیست هزار نفر.
۵. تأمین حق بیمه سهم کارفرما حداکثر به مدت دو سال به صورت بلاعوض و یا قرض‌الحسنه مشروط به خروج مددجو از پوشش حمایتی به منظور جذب و

- بکارگیری بین ۲۰ تا ۳۰ درصد مددجویان واجد شرایط در واحدهای پذیرنده نیروی کار با اولویت مناطق محروم.
۶. مکلف نمودن مجتمع اقتصادی جهت اقدام به شناسایی و تعریف حداقل ۲۰۰ فرصت جدید اقتصادی در عرصه‌های کشاورزی، دامپروری، صنعت، معدن و خدمات با اولویت در مناطق محروم و اختصاص حداقل ۲۰ درصد سرمایه‌گذاری جدید خود به مناطق محروم با رویکرد توانمندسازی خانوارهای مورد حمایت کمیته امداد امام (ره) و واگذاری آن حداکثر پس از سه سال فعالیت و بهره‌برداری به نیازمندان.
۷. اقدام به نیازسنجی شغلی مناطق محروم و روستایی در زنجیره‌های تولیدی با تعامل با دستگاه‌های اجرائی و ایجاد حداقل ۱۰ درصد از طرح‌های جدید اشتغال دارای مزیت نسبی در مناطق محروم.
۸. ساماندهی طرح‌های فعال کشاورزی، صنایع تبدیلی و صنایع دستی افراد مورد حمایت در مناطق محروم و روستایی در قالب پیوندهای خوشه‌ای، زنجیره‌ای و ارتباط با بنگاه‌های بالادستی و پایین دستی.
۹. شناسایی و اجرای حداقل ۱۰ طرح‌های دانش بنیان مناسب برای مناطق محروم و روستایی در تعامل با پارک‌های علم و فناوری، دانشگاه‌ها و سازمان‌های ذیربط.
۱۰. آموزش‌های تکمیلی فنی، مهارتی تولید و فروش محصولات برای ۵۰ درصد مجریان طرح‌های اشتغال ایجاد شده.
۱۱. مکلف نمودن مجتمع اقتصادی جهت بازاریابی مستمر حداقل ۲۰ درصد فرش و صنایع دستی تولیدی مددجویان.
۱۲. فراهم کردن شرایط عرضه و فروش محصولات مددجویی در فروشگاه‌ها، نمایشگاه‌ها، بازارچه‌های فصلی، موقت و یا دائمی و در بستر الکترونیک با تعامل با دستگاه‌های اجرائی.
۱۳. طراحی و اجرایی کردن سامانه نظارت هوشمند طرح‌های اشتغال.

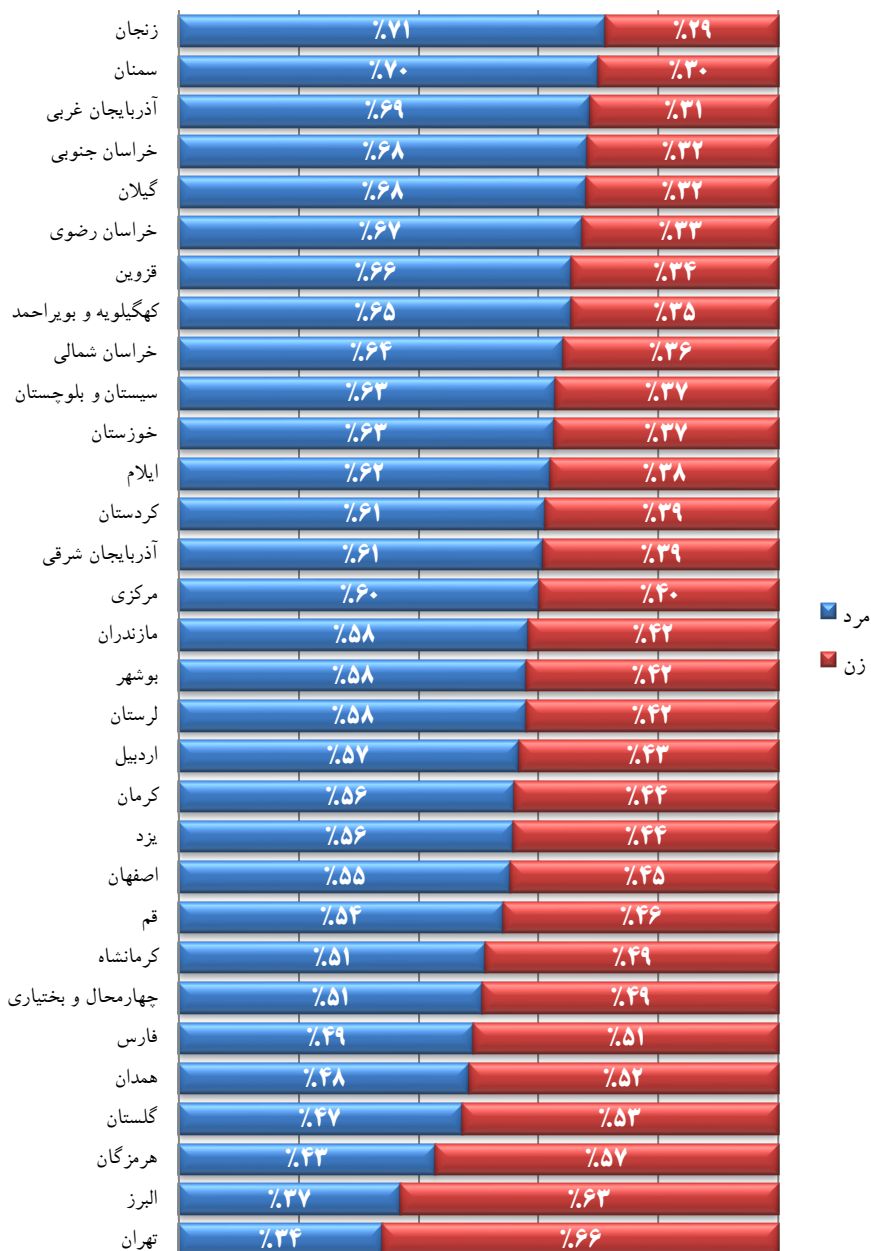
## جدول ۳۳- طرح های اشتغال اجرا شده بر حسب جنسیت و محل سکونت مجری

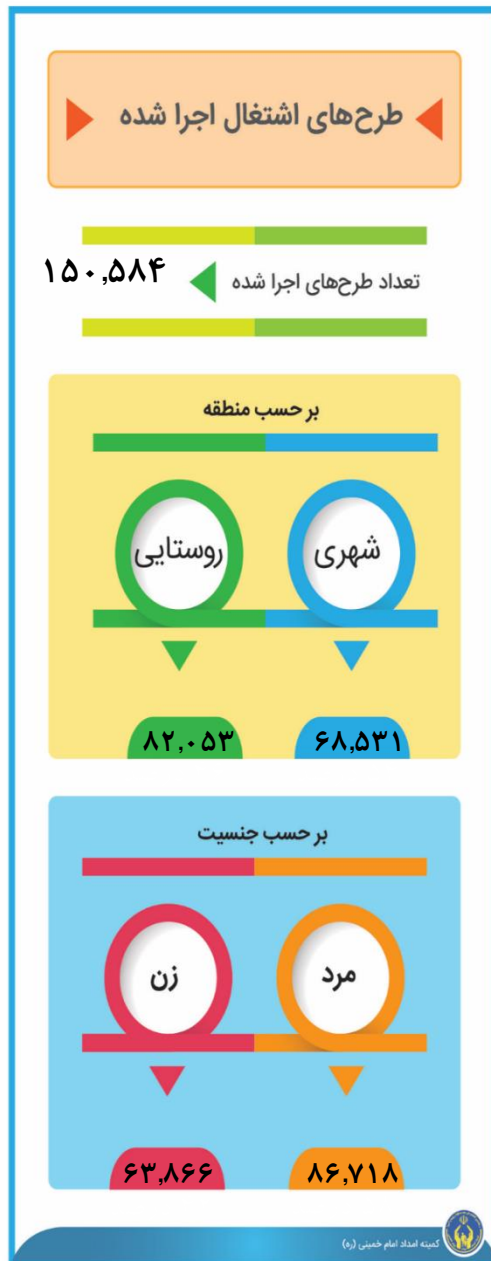
جمع کل	جنسیت		محل سکونت		نام استان
	زن	مرد	شهری	روستایی	
۶,۹۵۹	۲,۷۳۳	۴,۲۲۶	۳,۲۵۵	۳,۷۰۴	آذربایجان شرقی
۵,۲۷۲	۱,۶۵۶	۳,۶۱۶	۲,۵۱۷	۲,۷۵۵	آذربایجان غربی
۲,۸۸۰	۱,۲۴۹	۱,۶۳۱	۱,۰۶۹	۱,۸۱۱	اردبیل
۷,۵۱۴	۳,۳۵۹	۴,۱۵۵	۴,۷۹۴	۲,۷۲۰	اصفهان
۳,۶۸۴	۲,۳۲۳	۱,۳۶۱	۳,۲۵۳	۴۳۱	البرز
۳,۷۰۵	۱,۴۰۷	۲,۲۹۸	۱,۶۸۲	۲,۰۲۳	ایلام
۴,۵۵۳	۱,۹۱۱	۲,۶۴۲	۲,۲۸۰	۲,۲۷۳	بوشهر
۴,۵۷۳	۳,۰۱۹	۱,۵۵۴	۴,۲۳۹	۳۳۴	تهران
۲,۷۶۲	۱,۳۶۴	۱,۳۹۸	۱,۰۵۶	۱,۷۰۶	چهارمحال و بختیاری
۳,۷۵۵	۱,۱۹۷	۲,۵۵۸	۱,۷۳۳	۲,۰۳۲	خراسان جنوبی
۹,۸۰۷	۳,۲۰۶	۶,۶۰۱	۴,۲۸۵	۵,۵۲۲	خراسان رضوی
۳,۹۹۸	۱,۴۳۵	۲,۵۶۳	۱,۱۷۹	۲,۸۱۹	خراسان شمالی
۶,۴۵۵	۲,۴۱۶	۴,۰۳۹	۲,۷۶۷	۳,۶۸۸	خوزستان
۲,۷۸۲	۸۰۲	۱,۹۸۰	۱,۰۱۹	۱,۷۶۳	زنجان
۲,۷۸۰	۸۳۴	۱,۹۴۶	۱,۱۹۴	۱,۵۸۶	سمنان
۵,۵۹۹	۲,۰۸۳	۳,۵۱۶	۲,۲۲۸	۳,۳۷۱	سیستان و بلوچستان
۱۱,۳۷۴	۵,۷۸۶	۵,۵۸۸	۴,۰۶۰	۷,۳۱۴	فارس
۴,۱۴۲	۱,۴۲۷	۲,۷۱۵	۱,۵۵۰	۲,۵۹۲	قزوین
۱,۸۹۸	۸۷۲	۱,۰۲۶	۱,۴۴۴	۴۵۴	قم
۴,۱۶۵	۱,۶۱۵	۲,۵۵۰	۲,۱۴۸	۲,۰۱۷	کردستان
۶,۷۶۵	۲,۹۸۴	۳,۷۸۱	۲,۳۳۳	۴,۴۳۲	کرمان
۵,۳۹۰	۲,۶۳۵	۲,۷۵۵	۲,۶۸۳	۲,۷۰۷	کرمانشاه
۳,۴۵۹	۱,۱۹۴	۲,۲۶۵	۹۸۶	۲,۴۷۳	کهگیلویه و بویراحمد
۳,۹۹۶	۲,۱۱۱	۱,۸۸۵	۲,۰۷۸	۱,۹۱۸	گلستان
۵,۱۵۷	۱,۶۵۳	۳,۵۰۴	۱,۹۴۹	۳,۲۰۸	گیلان
۵,۲۷۲	۲,۲۱۷	۳,۰۵۵	۱,۹۰۴	۳,۳۶۸	لرستان
۵,۴۹۷	۲,۲۸۹	۳,۲۰۸	۱,۹۹۲	۳,۵۰۵	مازندران
۳,۳۷۳	۱,۳۴۵	۲,۰۲۸	۱,۱۹۸	۲,۱۷۵	مرکزی
۵,۰۹۰	۲,۹۱۴	۲,۱۷۶	۲,۰۰۷	۳,۰۸۳	هرمزگان
۴,۳۷۶	۲,۲۵۷	۲,۱۱۹	۱,۸۰۵	۲,۵۷۱	همدان
۳,۵۵۲	۱,۵۷۳	۱,۹۷۹	۱,۸۵۴	۱,۶۹۸	یزد
۱۵۰,۵۸۴	۶۳,۸۶۶	۸۶,۷۱۸	۶۸,۵۳۱	۸۲,۰۵۳	کل کشور

## نمودار ۲۸- طرح های اشتغال اجرا شده به تفکیک محل سکونت



## نمودار ۲۹- طرح های اشتغال اجرا شده به تفکیک جنسیت





## جدول ۳۴- تعداد فرصت شغلی ایجاد شده و خودکفایی مددجویان

نام استان	فرصت های شغلی ایجاد شده به تفکیک منابع					
	تسهیلات بانکی	صندوق امداد ولایت	صندوق توسعه روستایی	سایر منابع	به واسطه کارایی	فرصت های شغلی ایجاد شده
آذربایجان شرقی	۶۷۱۳	۱۰۷۸	۲۷۵	۴۲۴	۱,۳۱۷	۹,۸۰۷
آذربایجان غربی	۴۳۷۱	۱۰۰۰	۲۲۷	۲۷۰	۷۵۷	۶,۶۲۵
اردبیل	۲۹۰۵	۵۰۴	۱۲۲	۷۴	۳۱۹	۳,۹۲۴
اصفهان	۶۳۵۴	۸۷۸	۲۶۴	۱۰۹۴	۲,۱۵۳	۱۰,۷۴۳
البرز	۲۰۶۴	۱۴۴۴	۱۲۹	۲۲۵	۱,۲۸۴	۵,۱۴۶
ایلام	۳۱۰۶	۶۸۴	۱۹۷	۱۷۶	۳۲۸	۴,۴۹۱
بوشهر	۴۵۸۲	۴۰۹	۸۹	۲۹۰	۱,۲۲۸	۶,۵۹۸
تهران	۲۰۱۷	۱۲۳۴	۱۴۱	۱۴۳۱	۲,۹۲۱	۷,۷۴۴
چهارمحال و بختیاری	۲۰۷۰	۸۰۹	۹۷	۱۶۳	۳۵۷	۳,۴۹۶
خراسان جنوبی	۳۰۰۴	۷۸۴	۶۶	۲۱۶	۴۶۶	۴,۵۳۶
خراسان رضوی	۹۳۹۰	۱۲۳۲	۳۳۹	۵۴۴	۲,۲۲۱	۱۳,۷۲۶
خراسان شمالی	۳۸۱۳	۵۵۳	۱۰۲	۲۳۸	۳۲۱	۵,۰۲۷
خوزستان	۶۰۳۰	۱۰۹۲	۷۱۰	۷۶	۱,۰۸۵	۸,۹۹۳
زنجان	۲۷۸۸	۴۲۸	۲۶۶	۱۵۵	۳۰۰	۳,۹۳۷
سمنان	۱۷۸۷	۲۸۹	۳۴۶	۵۸۶	۲۹۱	۳,۲۹۹
سیستان و بلوچستان	۵۶۸۲	۷۹۳	۱۸۰	۷۵۰	۴۴۴	۷,۸۴۹
فارس	۸۴۷۶	۲۳۹۱	۴۹۷	۵۴۰	۱,۷۳۹	۱۳,۷۴۳
قزوین	۴۰۲۸	۹۲۹	۳۶۷	۸۴	۸۴۹	۶,۲۵۷
قم	۱۴۱۱	۳۷۲	۹۵	۱۴۶	۲۵۰	۲,۲۷۴
کردستان	۳۵۳۵	۶۷۳	۳۲۲	۳۵۲	۲۴۸	۵,۱۳۰
کرمان	۴۷۴۳	۱۵۳۳	۲۰۲	۳۹۶	۶۷۳	۷,۵۴۷
کرمانشاه	۴۰۳۴	۱۲۰۳	۱۷۱	۲۲۳	۱,۱۴۳	۶,۷۷۴
کهگیلویه و بویراحمد	۲۲۸۶	۵۷۹	۲۱۵	۴۸۱	۳۵۳	۳,۹۱۴
گلستان	۳۶۵۰	۶۹۴	۶۳	۴۲۱	۵۵۶	۵,۲۸۴
گیلان	۵۱۲۶	۵۹۹	۱۳۴	۷۶	۸۶۱	۶,۷۹۶
لرستان	۴۸۳۴	۶۰۲	۱۹۵	۸۲	۷۶۸	۶,۴۸۱
مازندران	۳۸۱۸	۷۲۵	۸۷	۷۵۸	۱,۰۹۷	۶,۴۸۵
مرکزی	۳۳۷۳	۵۱۰	۷۰	۱۳۵	۸۹۰	۴,۸۷۸
هرمزگان	۳۹۶۹	۸۷۷	۵۳۷	۱۲۴	۹۱۸	۶,۴۲۵
همدان	۳۳۳۷	۱۰۸۰	۱۹۹	۴۵	۶۳۷	۵,۱۹۸
یزد	۲۶۵۸	۵۹۱	۱۷۰	۷۷۸	۲۳۶	۴,۴۳۳
کل کشور	۱۲۵,۷۵۴	۲۶,۶۶۹	۶,۸۷۴	۱۱,۳۵۳	۲۷,۰۱۰	۱۹۷,۶۶۰



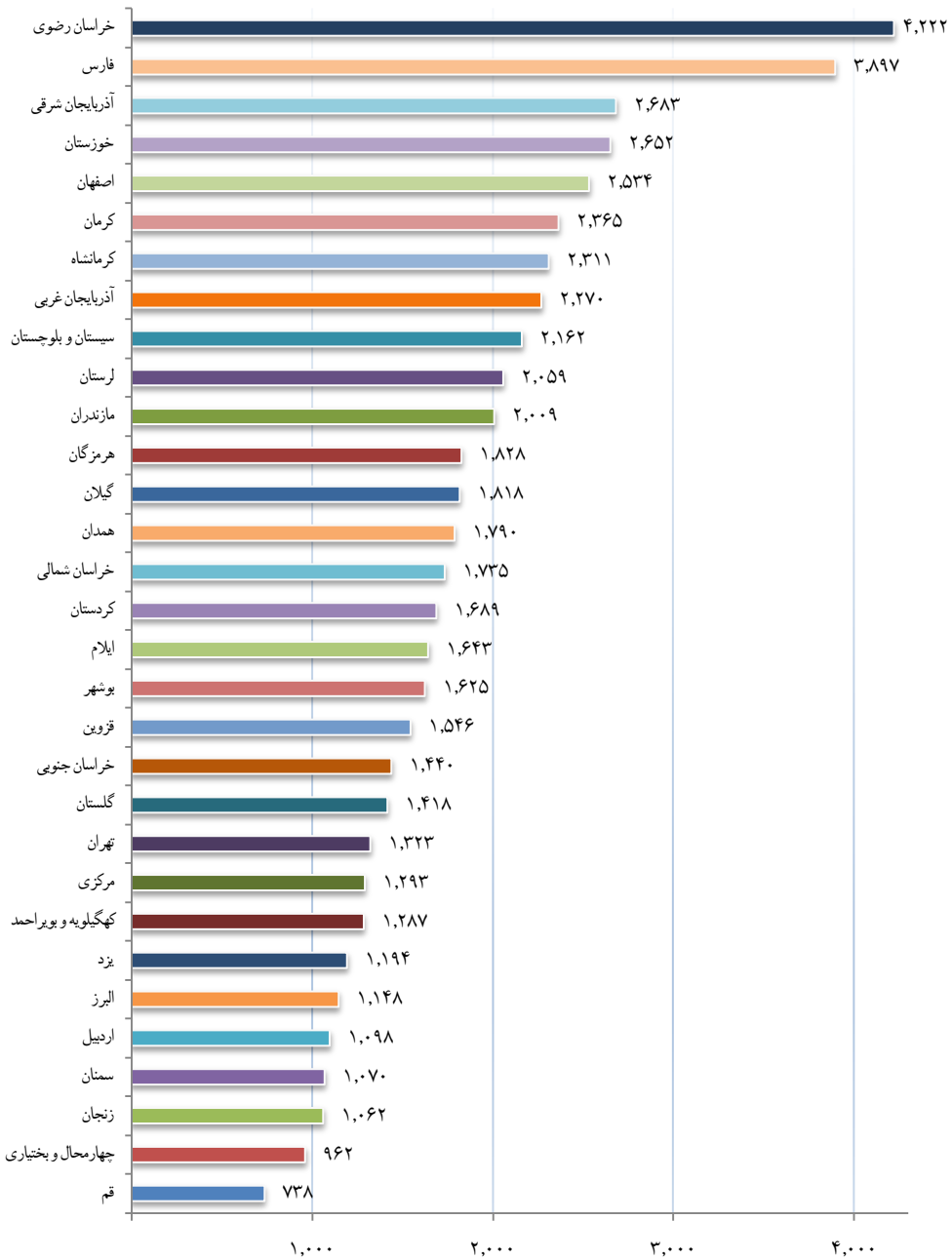
## جدول ۳۵- تعداد و مبلغ تسهیلات پرداختی اشتغال به تفکیک منابع (میلیارد ریال)

نام اداره	تسهیلات بانکی		صندوق امداد ولایت		صندوق اشتغال روستایی	
	تعداد	مبلغ	تعداد	مبلغ	تعداد	مبلغ
آذربایجان شرقی	۵,۳۸۶	۲,۱۹۶	۹۵۴	۱۹۹	۲۴۳	۸۹
آذربایجان غربی	۳,۹۴۷	۱,۸۴۱	۸۸۵	۱۹۷	۲۰۱	۷۶
اردبیل	۲,۲۶۱	۹۴۳	۴۴۶	۱۰۲	۱۰۸	۳۷
اصفهان	۵,۵۳۵	۲,۲۴۷	۷۷۷	۱۳۸	۲۳۴	۱۰۴
البرز	۲,۰۹۳	۹۷۹	۱,۲۷۸	۸۳	۱۱۴	۵۹
ایلام	۲,۷۷۱	۱,۳۱۰	۶۰۵	۱۷۷	۱۷۴	۷۴
بوشهر	۳,۸۵۵	۱,۴۷۶	۳۶۲	۸۴	۷۹	۳۱
تهران	۲,۰۹۰	۹۸۴	۱,۰۹۲	۱۵۹	۱۲۵	۶۶
چهارمحال و بختیاری	۱,۸۱۵	۷۶۴	۷۱۶	۱۲۷	۸۶	۳۳
خراسان جنوبی	۲,۸۱۲	۱,۲۳۷	۶۹۴	۱۴۵	۵۸	۱۰
خراسان رضوی	۷,۹۳۶	۳,۵۹۱	۱,۰۹۰	۲۶۵	۳۰۰	۱۴۳
خراسان شمالی	۳,۲۰۸	۱,۵۳۴	۴۸۹	۹۴	۹۰	۵۸
خوزستان	۴,۷۹۳	۲,۱۱۸	۹۶۶	۱۷۹	۶۲۸	۲۹۶
زنجان	۲,۰۳۱	۸۵۴	۳۷۹	۷۳	۲۳۵	۷۸
سمنان	۱,۶۹۹	۷۸۳	۲۵۶	۵۸	۳۰۶	۱۲۶
سیستان و بلوچستان	۴,۰۷۵	۱,۹۲۲	۷۰۲	۱۰۷	۱۵۹	۷۷
فارس	۸,۲۵۲	۳,۳۱۸	۲,۲۰۴	۲۸۹	۴۴۰	۱۸۵
قزوین	۲,۹۲۱	۱,۱۷۴	۸۲۲	۱۴۶	۳۲۵	۱۶۷
قم	۱,۳۵۶	۵۹۹	۳۲۹	۶۳	۸۴	۵۱
کردستان	۲,۹۷۳	۱,۳۸۶	۵۹۶	۱۳۳	۲۸۵	۱۴۱
کرمان	۴,۸۷۹	۲,۰۲۳	۱,۳۵۷	۲۱۴	۱۷۹	۶۸
کرمانشاه	۳,۹۷۷	۱,۹۳۱	۱,۰۶۵	۱۳۵	۱۵۱	۸۳
کهگیلویه و بویراحمد	۲,۳۳۱	۱,۰۹۰	۵۱۲	۸۰	۱۹۰	۵۹
گلستان	۲,۹۵۳	۱,۲۱۸	۶۱۴	۱۰۱	۵۶	۳۷
گیلان	۴,۴۴۰	۱,۵۷۹	۵۳۰	۱۴۶	۱۱۹	۵۶
لرستان	۴,۴۹۳	۱,۸۴۴	۵۳۳	۱۲۴	۱۷۳	۵۷
مازندران	۴,۱۰۷	۱,۷۴۳	۶۴۲	۱۰۹	۷۷	۴۳
مرکزی	۲,۷۴۰	۱,۱۲۸	۴۵۱	۸۹	۶۲	۳۹
هرمزگان	۳,۷۳۰	۱,۴۶۱	۷۷۶	۱۴۶	۴۷۵	۱۸۱
همدان	۳,۲۰۴	۱,۵۴۰	۹۵۶	۱۲۸	۱۷۶	۶۰
یزد	۲,۱۹۰	۹۷۸	۵۲۳	۱۰۰	۱۵۰	۷۴
کل کشور	۱۱۰,۸۵۳	۴۷,۷۹۱	۲۳,۶۰۱	۴,۱۹۰	۶,۰۸۲	۲,۶۵۸

## تعداد و مبلغ تسهیلات پرداختی اشتغال به تفکیک منابع (میلیارد ریال) - ادامه

مجموع تسهیلات پرداختی		سایر منابع		نام استان
مبلغ	تعداد	مبلغ	تعداد	
۲,۶۸۳	۶,۹۵۹	۱۹۹	۳۷۶	آذربایجان شرقی
۲,۲۶۹	۵,۲۷۲	۱۵۵	۲۳۹	آذربایجان غربی
۱,۰۹۸	۲,۸۸۰	۱۶	۶۵	اردبیل
۲,۵۳۵	۷,۵۱۴	۴۶	۹۶۸	اصفهان
۱,۱۴۷	۳,۶۸۴	۲۶	۱۹۹	البرز
۱,۶۴۳	۳,۷۰۵	۸۲	۱۵۵	ایلام
۱,۶۲۵	۴,۵۵۳	۳۴	۲۵۷	بوشهر
۱,۳۲۳	۴,۵۷۳	۱۱۴	۱,۲۶۶	تهران
۹۶۲	۲,۷۶۲	۳۸	۱۴۵	چهارمحال و بختیاری
۱,۴۴۰	۳,۷۵۵	۴۸	۱۹۱	خراسان جنوبی
۴,۲۲۲	۹,۸۰۷	۲۲۳	۴۸۱	خراسان رضوی
۱,۷۳۵	۳,۹۹۸	۴۹	۲۱۱	خراسان شمالی
۲,۶۵۲	۶,۴۵۵	۵۹	۶۸	خوزستان
۱۰۶۳	۲,۷۸۲	۵۸	۱۳۷	زنجان
۱,۰۷۱	۲,۷۸۰	۱۰۴	۵۱۹	سمنان
۲,۱۶۳	۵,۵۹۹	۵۷	۶۶۳	سیستان و بلوچستان
۳,۸۹۷	۱۱,۳۷۴	۱۰۵	۴۷۸	فارس
۱,۵۴۶	۴,۱۴۲	۵۹	۷۴	قزوین
۷۳۸	۱,۸۹۸	۲۵	۱۲۹	قم
۱,۶۸۹	۴,۱۶۵	۲۹	۳۱۱	کردستان
۲,۳۶۵	۶,۷۶۵	۶۰	۳۵۰	کرمان
۲,۳۱۱	۵,۳۹۰	۱۶۲	۱۹۷	کرمانشاه
۱,۲۸۷	۳,۴۵۹	۵۸	۴۲۶	کهگیلویه و بویراحمد
۱,۴۱۸	۳,۹۹۶	۶۲	۳۷۳	گلستان
۱,۸۱۸	۵,۱۵۷	۳۷	۶۸	گیلان
۲,۰۵۹	۵,۲۷۲	۳۴	۷۳	لرستان
۲,۰۰۹	۵,۴۹۷	۱۱۴	۶۷۱	مازندران
۱,۲۹۳	۳,۳۷۳	۳۷	۱۲۰	مرکزی
۱,۸۲۸	۵,۰۹۰	۴۰	۱۰۹	هرمزگان
۱,۷۹۰	۴,۳۷۶	۶۲	۴۰	همدان
۱,۱۹۴	۳,۵۵۲	۴۲	۶۸۹	یزد
۵۶,۸۸۱	۱۵۰,۵۸۴	۲,۲۳۴	۱۰,۰۴۸	کل کشور

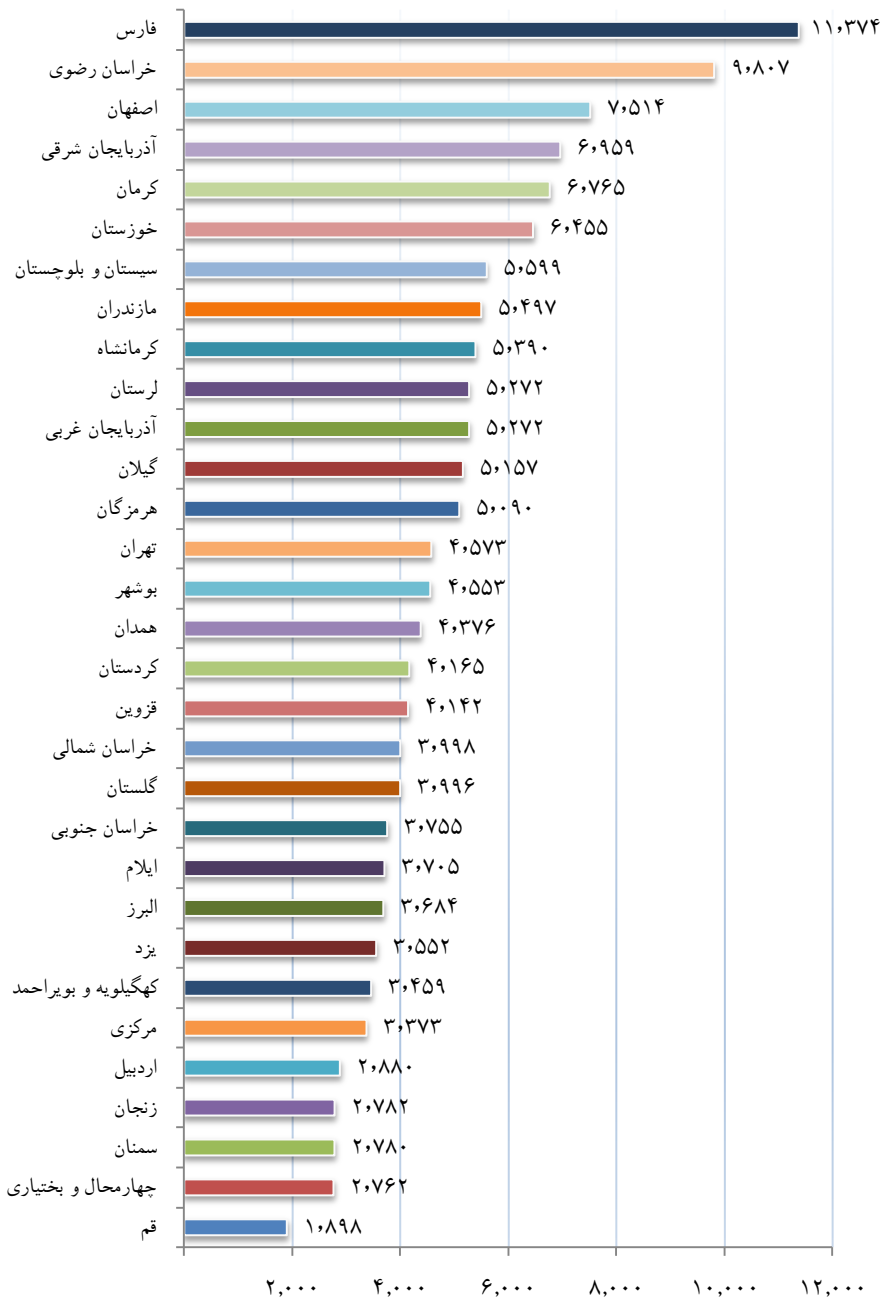
نمودار ۳۰- مبلغ تسهیلات اشتغال و خودکفایی پرداخت شده -میلیاردریال



## جدول ۳۶- طرح های اشتغال اجرا شده بر اساس گروه شغلی

نام استان	کشاورزی	دامپروری	شیلات	صنایع دستی	صنعت و معدن	خدمات	جمع
آذربایجان شرقی	۱۸۱	۲,۷۵۵	۵	۱,۶۷۹	۲۹۶	۲,۰۴۳	۶,۹۵۹
آذربایجان غربی	۵۵	۲,۲۳۲	۱	۴۰۸	۸۸	۲,۴۸۸	۵,۲۷۲
اردبیل	۱۱۲	۱,۴۶۶	۳	۳۷۷	۹۱	۸۳۱	۲,۸۸۰
اصفهان	۲۵۵	۲,۲۳۷	۱۱	۱,۱۲۰	۷۵۶	۳,۱۳۵	۷,۵۱۴
البرز	۹۹	۲۰۷	۵	۵۷۹	۳۸۲	۲,۴۱۲	۳,۶۸۴
ایلام	۴۶	۱,۶۰۷	۱	۶۴	۹۹	۱,۸۸۸	۳,۷۰۵
بوشهر	۴۳۶	۱,۴۰۷	۱۵۳	۱۹۲	۱۹۸	۲,۱۶۷	۴,۵۵۳
تهران	۱۹	۱۲۷	۳	۵۷۶	۴۱۸	۳,۴۳۰	۴,۵۷۳
چهارمحال و بختیاری	۹۷	۱,۲۰۱	۰	۶۵۱	۱۸۴	۶۲۹	۲,۷۶۲
خراسان جنوبی	۱۱۳	۱,۴۵۴	۶	۳۴۴	۳۷۹	۱,۴۵۹	۳,۷۵۵
خراسان رضوی	۴۵۲	۳,۹۴۷	۲۴	۳۷۲	۱,۰۶۰	۳,۹۵۲	۹,۸۰۷
خراسان شمالی	۱۹۲	۲,۴۸۴	۰	۵۴	۱۲۶	۱,۱۴۲	۳,۹۹۸
خوزستان	۳۶۸	۲,۵۵۶	۳۳	۳۷۵	۲۶۲	۲,۸۶۱	۶,۴۵۵
زنجان	۶۲	۱,۳۲۵	۱	۳۷۵	۲۲۷	۷۹۲	۲,۷۸۲
سمنان	۲۱۰	۱,۱۷۸	۱۰	۹۲	۱۶۰	۱,۱۳۰	۲,۷۸۰
سیستان و بلوچستان	۶۴۶	۲,۱۴۵	۲۴	۶۹۹	۵۰	۲,۰۳۵	۵,۵۹۹
فارس	۷۰۰	۴,۳۴۸	۹	۱,۳۶۱	۳۶۵	۴,۵۹۱	۱۱,۳۷۴
قزوین	۷۴۹	۱,۸۳۶	۱	۲۳۰	۹۸	۱,۲۲۸	۴,۱۴۲
قم	۱۶	۳۳۵	۶	۳۵۳	۲۹۰	۸۹۸	۱,۸۹۸
کردستان	۳۶۱	۱,۴۰۲	۰	۵۷۴	۷۲	۱,۷۵۶	۴,۱۶۵
کرمان	۱,۳۶۲	۱,۷۳۹	۱۲	۹۷۷	۳۰۶	۲,۳۶۹	۶,۷۶۵
کرمانشاه	۱۳۶	۲,۰۲۱	۵	۸۷۶	۱۸۷	۲,۱۶۵	۵,۳۹۰
کهگیلویه و بویراحمد	۱۳۸	۱,۸۱۲	۰	۱۴۰	۲۷	۱,۳۴۲	۳,۴۵۹
گلستان	۱۴۵	۱,۰۲۹	۰	۴۰۱	۳۴۶	۲,۰۷۵	۳,۹۹۶
گیلان	۴۵۱	۱,۷۴۴	۳۸	۸۹	۱۵۰	۲,۶۸۵	۵,۱۵۷
لرستان	۳۱۱	۲,۶۸۷	۰	۲۴۶	۱۸۰	۱,۸۴۸	۵,۲۷۲
مازندران	۵۰۲	۱,۹۴۲	۳۳	۱۵۴	۲۰۳	۲,۶۷۳	۵,۴۹۷
مرکزی	۶۷	۱,۸۱۷	۷	۲۳۴	۲۶۹	۹۷۹	۳,۲۷۳
هرمزگان	۴۷۸	۹۶۵	۹۰	۱,۰۶۷	۲۵۱	۲,۲۳۹	۵,۰۹۰
همدان	۱۹۵	۱,۵۴۹	۰	۵۵۱	۵۴۶	۱,۵۳۵	۴,۲۷۶
یزد	۱۹۳	۱,۵۵۵	۶	۳۳۸	۳۶۳	۱,۰۹۷	۳,۵۵۲
کل کشور	۹,۱۴۷	۵۵,۱۰۹	۴۴۷	۱۵,۵۴۸	۸,۴۲۹	۶۱,۸۷۴	۱۵۰,۵۸۴

## نمودار ۳۱ - مجموع طرح های اشتغال اجرا شده



تعداد طرح‌های اشتغال اجرا شده بر اساس گروه شغلی

%۶

۹,۱۴۷



کشاورزی

%۳۴/۵ ۵۵,۱۰۹



دامپروری

%۰/۵

۴۷۷



شیلات

%۱۰ ۱۵,۵۴۸



صنایع دستی

%۵

۸,۴۲۹



صنعت و معدن

%۴۴

۶۱,۸۷۴



خدمات

۱۵۰,۵۸۴



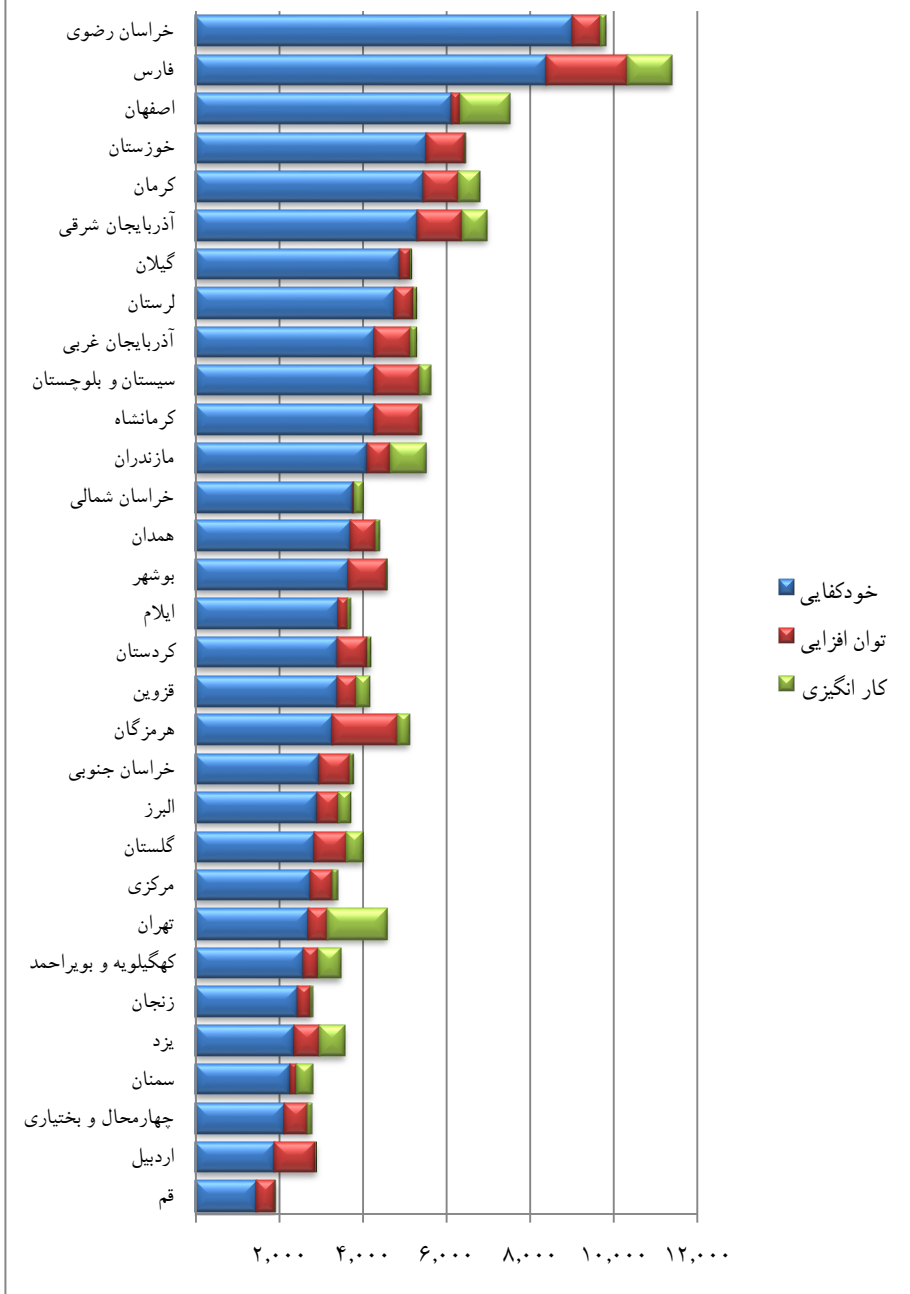
کل



## جدول ۳۷- طرح های اشتغال اجرا شده بر اساس نوع طرح

نام استان	کارانگیزی	توان افزایی	خودکفایی	جمع کل
آذربایجان شرقی	۶۰۲	۱,۰۵۶	۵,۳۰۱	۶,۹۵۹
آذربایجان غربی	۱۴۶	۸۵۳	۴,۲۷۳	۵,۲۷۲
اردبیل	۳۸	۹۵۳	۱,۸۱۹	۲,۸۱۰
اصفهان	۱,۱۹۵	۲۱۲	۶,۱۰۷	۷,۵۱۴
البرز	۲۷۸	۵۱۹	۲,۸۱۷	۳,۶۱۴
ایلام	۷۴	۲۴۷	۳,۲۸۴	۳,۷۰۵
بوشهر	۳	۹۰۸	۳,۶۴۲	۴,۵۵۳
تهران	۱,۴۲۷	۴۶۱	۲,۶۸۵	۴,۵۷۳
چهارمحال و بختیاری	۱۱۱	۵۵۰	۲,۱۰۱	۲,۷۶۲
خراسان جنوبی	۸۱	۷۴۳	۲,۹۳۱	۳,۷۵۵
خراسان رضوی	۱۴۳	۶۵۴	۹,۰۱۰	۹,۸۰۷
خراسان شمالی	۲۱۹	۳۹	۳,۷۴۰	۳,۹۹۸
خوزستان	۲۹	۹۰۹	۵,۵۱۷	۶,۴۵۵
زنجان	۶۰	۲۹۹	۲,۴۲۳	۲,۷۸۲
سمنان	۳۷۷	۱۵۸	۲,۲۴۵	۲,۷۸۰
سیستان و بلوچستان	۲۶۱	۱,۰۷۸	۴,۲۶۰	۵,۵۹۹
فارس	۱,۰۵۶	۱,۹۴۷	۸,۳۷۱	۱۱,۳۷۴
قزوین	۳۱۲	۴۶۷	۳,۳۶۳	۴,۱۴۲
قم	۱۲	۴۳۹	۱,۴۴۷	۱,۸۹۸
کردستان	۹۱	۶۹۶	۳,۳۷۸	۴,۱۶۵
کرمان	۴۹۰	۸۳۸	۵,۴۳۷	۶,۷۶۵
کرمانشاه	۵۰	۱,۰۸۱	۴,۲۵۹	۵,۳۹۰
کهگیلویه و بویراحمد	۵۳۹	۳۵۰	۲,۵۷۰	۳,۴۵۹
گلستان	۳۸۹	۷۷۸	۲,۸۲۹	۳,۹۹۶
گیلان	۴۳	۲۴۸	۴,۸۶۶	۵,۱۵۷
لرستان	۸۴	۴۳۶	۴,۷۵۲	۵,۲۷۲
مازندران	۸۷۱	۵۳۶	۴,۰۹۰	۵,۴۹۷
مرکزی	۱۲۶	۵۰۷	۲,۷۴۰	۳,۳۷۳
هرمزگان	۲۶۴	۱,۵۶۱	۳,۲۶۵	۵,۰۹۰
همدان	۹۳	۵۸۰	۳,۷۰۳	۴,۳۷۶
یزد	۶۰۰	۶۰۳	۲,۳۴۹	۳,۵۵۲
کل کشور	۱۰,۰۶۴	۲۰,۷۰۶	۱۱۹,۸۱۴	۱۵۰,۵۸۴

## نمودار ۳۲- طرح های اشتغال اجرا شده بر اساس نوع طرح







## جدول ۳۸- برنامه آموزش های کسب و کار

مجموع	آموزش های کسب و کار			نام استان
	مهارت آموزی	پایدار سازی و توسعه	مقدماتی	
۹,۶۲۹	۸۲۶	۵,۵۷۳	۳,۲۳۰	آذربایجان شرقی
۶,۲۲۳	۷۴۷	۳,۶۸۸	۱,۷۸۸	آذربایجان غربی
۳,۰۵۲	۱۶۳	۲,۴۷۸	۴۱۱	اردبیل
۱۰,۳۷۴	۵۸۲	۵,۹۳۴	۳,۷۵۸	اصفهان
۳,۱۸۰	۵۲۶	۱,۳۵۰	۱,۳۰۴	البرز
۲,۷۰۰	۴۴۵	۱,۰۲۶	۱,۲۲۹	ایلام
۴,۳۴۷	۱,۲۸۷	۱,۸۴۷	۱,۱۱۳	بوشهر
۴,۲۱۸	۸۷۹	۱,۳۷۱	۱,۹۶۸	تهران
۳,۰۴۴	۲۶۲	۲,۰۷۷	۷۰۵	چهارمحال و بختیاری
۴,۳۰۹	۳۹۲	۲,۱۳۷	۱,۷۸۰	خراسان جنوبی
۱۳,۰۳۰	۲,۷۲۴	۶,۷۵۰	۳,۵۵۶	خراسان رضوی
۱,۹۹۱	۳۴	۱,۰۳۱	۹۲۶	خراسان شمالی
۶,۸۲۸	۱,۲۱۶	۳,۰۷۹	۲,۵۳۳	خوزستان
۳,۲۵۱	۷۴	۱,۷۴۲	۱,۴۳۵	زنجان
۱,۹۷۸	۹۱۶	۷۱۵	۳۴۷	سمنان
۶,۴۹۲	۱۲۴	۴,۹۱۵	۱,۴۵۳	سیستان و بلوچستان
۱۵,۹۱۶	۳,۵۴۷	۸,۴۷۱	۳,۸۹۸	فارس
۴,۹۳۵	۴۶۰	۳,۱۷۵	۱,۳۰۰	قزوین
۱,۸۸۹	۱۳۳	۱,۰۱۲	۷۴۴	قم
۴,۰۹۱	۱,۲۲۵	۲,۰۹۳	۷۷۳	کردستان
۶,۱۲۴	۷۸۲	۳,۱۴۶	۲,۱۹۶	کرمان
۱۰,۱۸۸	۳,۲۹۹	۴,۵۶۶	۲,۳۲۳	کرمانشاه
۱,۷۷۱	۴۷۴	۹۴۳	۳۵۴	کهگیلویه و بویراحمد
۴,۱۷۰	۸۵۸	۲,۰۳۶	۱,۲۷۶	گلستان
۶,۵۷۵	۸۱۱	۳,۹۷۹	۱,۷۸۵	گیلان
۵,۴۵۱	۱,۰۰۴	۲,۸۴۷	۱,۶۰۰	لرستان
۷,۶۷۴	۱,۹۸۴	۴,۰۳۱	۱,۶۵۹	مازندران
۴,۴۴۹	۱,۱۰۴	۲,۳۶۸	۹۷۷	مرکزی
۶,۶۸۴	۲,۱۳۱	۳,۶۸۲	۸۷۱	هرمزگان
۶,۱۳۶	۹۰۳	۴,۱۳۳	۱,۱۰۰	همدان
۳,۳۲۵	۲۵۶	۲,۰۳۳	۱,۰۳۶	یزد
۱۷۳,۸۲۴	۳۰,۱۶۸	۹۴,۲۲۸	۴۹,۴۲۸	کل کشور

## جدول ۳۹- برنامه راهبری شغلی

نام استان	تعداد فرصت شغلی اجرای شده از طریق راهبری شغلی	میانگین درآمد ماهانه هر فرصت شغلی (میلیون ریال)	تعداد جهادگران جذب شده	تعداد مراکز نیکوکاری کارآفرینی ایجاد شده
آذربایجان شرقی	۴,۰۱۳	۲۷	۷۵	۲۹
آذربایجان غربی	۲,۵۶۸	۲۱	۲۶	۱۳
اردبیل	۱,۳۶۰	۲۲	۲۷	۱۳
اصفهان	۴,۷۱۸	۲۱	۷۰	۳۹
البرز	۱,۵۱۳	۲۳	۳۲	۱۲
ایلام	۲,۲۳۳	۲۱	۲۶	۵
بوشهر	۲,۵۱۸	۲۳	۷۸	۱۴
تهران	۲,۹۳۳	۲۰	۷۷	۴۴
چهارمحال و بختیاری	۱,۵۶۹	۱۹	۳۸	۳
خراسان جنوبی	۱,۱۰۳	۱۱	۲۱	۱۲
خراسان رضوی	۳,۲۵۶	۱۶	۱۴۴	۵۲
خراسان شمالی	۲,۰۰۱	۲۱	۳۳	۹
خوزستان	۱,۱۵۹	۲۱	۵۷	۷
زنجان	۸۹۳	۲۱	۴	۶
سمنان	۶۰۰	۲۰	۵۰	۷
سیستان و بلوچستان	۱,۸۸۵	۷	۲	۲
فارس	۴,۳۹۳	۱۹	۷۸	۳۹
قزوین	۲,۵۷۰	۲۲	۲۱	۴
قم	۴۴۱	۱۴	۲۰	۵
کردستان	۱,۹۲۹	۲۷	۳۶	۵
کرمان	۱,۷۳۹	۱۵	۱۲	۳۲
کرمانشاه	۲,۷۰۵	۲۴	۱۳۱	۲۲
کهگیلویه و بویراحمد	۱,۵۵۸	۱۳	۷	۶
گلستان	۱,۳۱۶	۱۷	۳۰	۱۵
گیلان	۱,۷۱۳	۲۱	۵۷	۲۵
لرستان	۲,۳۰۹	۲۲	۳۰	۲۵
مازندران	۲,۹۹۳	۲۱	۳۹	۲۰
مرکزی	۱,۷۲۰	۱۵	۳۱	۱۷
هرمزگان	۲,۱۹۵	۱۸	۳۲	۱۶
همدان	۱,۷۱۹	۱۷	۱۶	۸
یزد	۱,۹۷۱	۱۱	۵۸	۱۴
کل کشور	۶۵,۴۸۳	۵۹۰	۱,۳۶۸	۵۲۰

## جدول ۴۰- عملکرد کارایی به تفکیک بسته تشویقی اعطایی به کارفرمایان

نام استان	همراه با اعطای بسته تشویقی			جمع کارایی انجام شده
	تسهیلات کارفرمایی	حق بیمه سهم کارفرما	دو بسته تشویقی (حق بیمه و تسهیلات)	
آذربایجان شرقی	۱۱۹	۱۴		۱,۳۱۷
آذربایجان غربی	۱۷۴	۲۱۳	۲۰	۷۵۷
اردبیل	۲۲۴	۴۷		۳۱۹
اصفهان	۲۳۲	۵۶۲	۴	۲,۱۵۳
البرز	۱۷۰	۴		۱,۲۸۴
ایلام	۳۷	۱۲۶	۲۰	۳۲۸
بوشهر	۱۶۶	۱۲۴		۱,۲۲۸
تهران	۵	۶۸		۲,۹۲۱
چهارمحال و بختیاری	۲۸	۱۵		۳۵۷
خراسان جنوبی	۱۳۱	۷۴	۵	۴۶۶
خراسان رضوی	۱۰۳	۲۸۵	۴	۲,۲۲۱
خراسان شمالی	۱۷۱	۱۲۱	۱۴	۳۲۱
خوزستان	۲۵	۴۷	۹	۱,۰۸۵
زنجان	۴	۴۱	۵	۳۰۰
سمنان	۶۱	۹۵		۲۹۱
سیستان و بلوچستان	۲۴	۱۰۵	۵۶	۴۴۴
فارس	۸۹	۱۶۱	۳	۱,۷۳۹
قزوین	۱۵۸	۲۰	۱	۸۴۹
قم	۱۷	۸		۲۵۰
کردستان	۷۳	۶۱	۶۳	۲۴۸
کرمان	۵۳	۳۱۴	۱۰	۶۷۳
کرمانشاه	۱۴۳	۷۶	۱۴	۱,۱۴۳
کهگیلویه و بویراحمد	۶۶	۸۱	۲۸	۳۵۲
گلستان	۲۲۱	۱۰۶		۵۵۶
گیلان	۱۸۸	۳۱	۴۱	۸۶۱
لرستان	۱۰۷	۱۶۲		۷۶۸
مازندران	۲۶	۲۱		۱,۰۹۷
مرکزی	۵۱	۸۴		۸۹۰
هرمزگان	۲۱۸	۷۵	۲۶	۹۱۸
همدان	۵۱	۸۶		۶۳۷
یزد	۷۱	۵۰		۲۳۶
کل کشور	۳,۲۰۶	۳,۲۸۴	۳۲۳	۲۷,۰۱۰
				۲۰,۱۹۷

## حوزه حقوقی و امور مجلس

بسیاری از مددجویان بدلیل عدم آگاهی از حقوق قانونی خود و سردرگمی در پیچ و خم‌های اداری به محض روبرو شدن با مشکلات حقوقی و قضایی قادر به احقاق حق و حقوق خود نبوده و با مشکلات مختلف مواجه گشته و بعضاً حقوقشان از دست می‌رود. لذا در اینگونه موارد کارشناسان حقوقی این نهاد بعنوان یک مدافع مسلم حقوق محرومین، علاوه بر اینکه در راستای وظایف خود در انجام امور حقوقی دستگاه متبوع اهتمام کامل دارند به جهت حمایت از مددجویان و سایر افراد نیازمند که از بضاعت علمی و مالی لازم برخوردار نیستند، با در نظر گرفتن مقررات، ضمن راهنمایی و مشاوره، پیگیر مسائل حقوقی و قضایی خانواده‌ها بوده و تا حد امکان در احقاق حقوق آنان تلاش می‌نمایند.

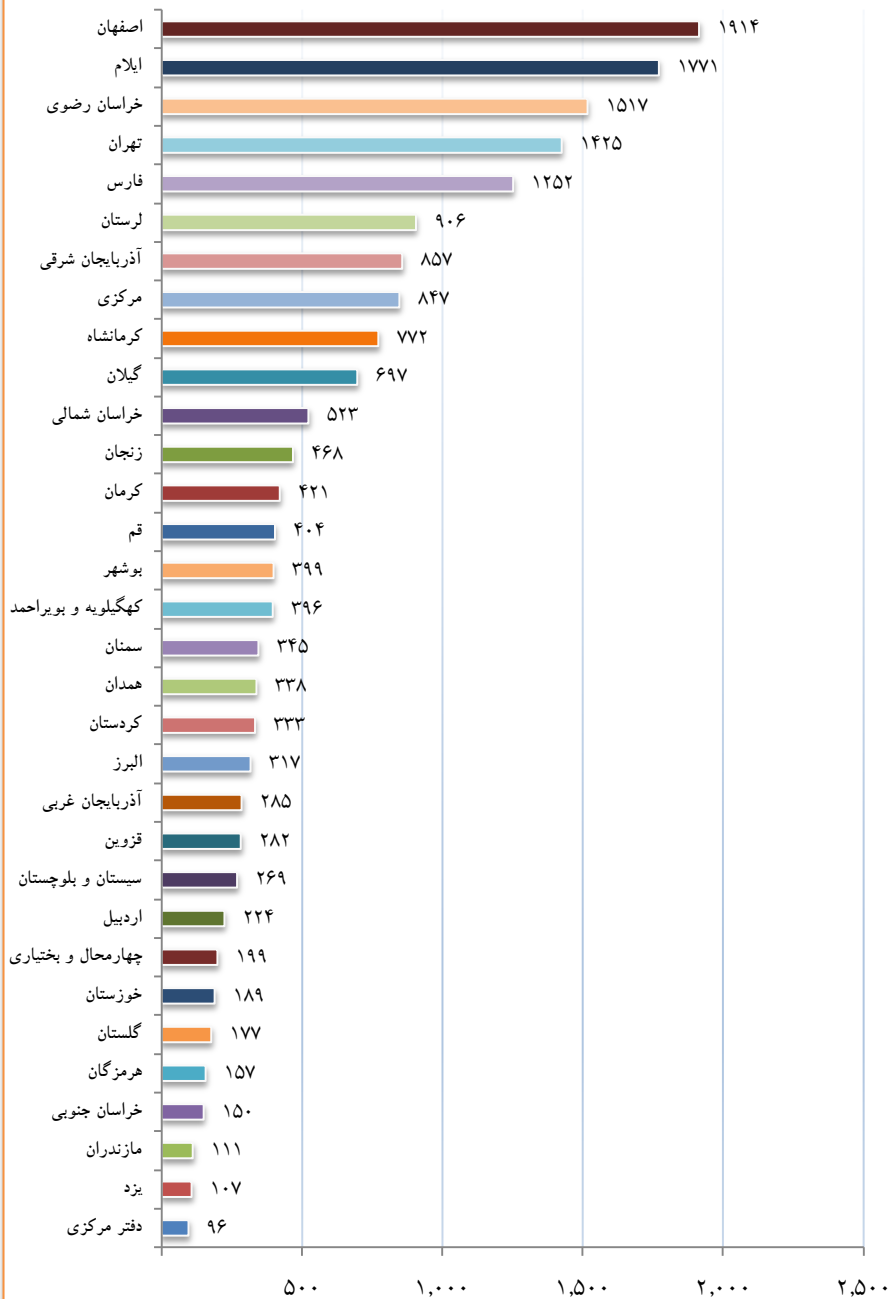
### راهبردهای امور حقوقی و مجلس :

۱. شناسایی، زمینه سازی و تقویت حضور نماینده کمیته امداد امام<sup>(ره)</sup> در کلیه مجامع تصمیم‌سازی و تصمیم‌گیری کشور براساس ظرفیت‌های قانونی به منظور دفاع از حقوق محرومان.
۲. ساماندهی و تقویت میز خدمت حقوقی در شهرستان‌ها و استفاده حداکثری از ظرفیت وکلای نیکوکار و معاضدتی جهت حمایت حقوقی و یا احقاق حقوق مددجویان.
۳. تدوین برنامه‌های آموزش حقوقی در ضمن برنامه آموزش خانواده.

## جدول ۴۱- ارائه خدمات حقوقی به مددجویان

نام استان	پرونده های مددجویی										
	نتایج پرونده های مددجویی			پرونده های مددجویی							
	اجرای حکم	صدور رای			جمع	اقدام	کیفری	ثبتي ملكي	مالي	حسبي	خانواده
علیه		له	سازش								
آذربایجان شرقی	۳۲	۱۰	۶۵	۴	۸۵۷	۶۳۷	۳۸	۷۵	۳۳	۴	۷۰
آذربایجان غربی	۳	۲	۶	۳	۲۸۵	۲۰۵	۱۰	۱۳	۱۲	۱۵	۳۰
اردبیل	۶	۰	۳۳	۳	۲۲۴	۱۲۹	۱	۱۶	۹	۲۴	۴۵
اصفهان	۴۰	۵۱	۱۵۲	۱	۱,۹۱۴	۹۱۸	۱۶۸	۱۲۱	۳۴۲	۳۰	۳۳۵
البرز	۲	۴	۱۱	۰	۳۱۷	۲۰۳	۰	۱۰۳	۱	۲	۸
ایلام	۰	۰	۰	۰	۱,۷۷۱	۹۴۹	۱۶	۱۵۲	۱۸۶	۳۳۳	۱۳۵
بوشهر	۶	۶	۴۳	۱	۳۹۹	۳۴۷	۱	۳	۴۱	۲	۵
تهران	۲۷	۳۰	۱۴۰	۰	۱,۴۲۵	۱,۰۵۳	۲۴	۳۰	۵۰	۱۲۴	۱۴۴
چهارمحال و بختیاری	۶	۶	۱۸	۳	۱۹۹	۱۱۸	۵	۱۴	۲۱	۱۴	۲۷
خراسان جنوبی	۳	۴	۲	۳	۱۵۰	۸۹	۱۲	۲۲	۶	۷	۱۴
خراسان رضوی	۱۳	۸	۱۹	۰	۱,۵۱۷	۹۰۰	۳۰	۸۵	۱۱۳	۳	۳۸۶
خراسان شمالی	۴۳	۵	۷۴	۲	۵۲۳	۳۵۹	۱۷	۲۷	۳۵	۴۷	۳۸
خوزستان	۲	۱	۶	۰	۱۸۹	۱۶۱	۴	۴	۳	۰	۱۷
زنجان	۴۰	۸	۴۹	۷	۴۶۸	۳۱۸	۲۸	۱۵	۳۴	۴	۶۹
سمنان	۰	۰	۴	۰	۳۴۵	۶۶	۳۴	۲۳	۷۶	۱۳	۱۳۳
سیستان و بلوچستان	۳	۴	۱۱	۱	۲۶۹	۱۷۶	۲	۵	۹	۴۶	۳۱
فارس	۶۵	۳	۲۲۶	۲۱	۱,۲۵۲	۱,۰۱۰	۲۱	۳۵	۴۳	۶۷	۷۶
قزوین	۳	۳	۶	۱۱	۲۸۲	۱۳۳	۲۴	۱۷	۴۰	۱۴	۵۴
قم	۱	۴	۲۹	۱۵	۴۰۴	۸۲	۳۲	۱۰	۱۰۶	۸۲	۹۲
کردستان	۲	۲	۱۴	۰	۳۳۳	۲۰۴	۱۷	۹	۵۵	۷	۴۱
کرمان	۴۷	۱۶	۴۴	۳۶	۴۲۱	۲۷۴	۲۴	۱۵	۳۶	۳	۶۹
کرمانشاه	۱۹	۱۰	۸۴	۰	۷۷۲	۵۷۷	۱۹	۱۳	۹	۳۵	۱۱۹
کهگیلویه و بویراحمد	۰	۲۸	۰	۰	۳۹۶	۲۰۳	۰	۵	۶	۱۶۸	۱۴
گلستان	۶	۰	۷	۱	۱۷۷	۷۱	۴	۱۵	۲۳	۲۱	۴۳
گیلان	۱	۱۸	۹۳	۳	۶۹۷	۳۹۷	۳	۷۰	۵۷	۱۰۵	۶۵
لرستان	۱۰	۲	۱۷	۱	۹۰۶	۵۲۰	۱۸	۳۲	۱۱۶	۹۴	۱۲۶
مازندران	۲۰	۶	۱۵	۴	۱۱۱	۷۸	۳	۴	۸	۷	۱۱
مرکزی	۲۰	۹	۵۲	۱۳	۸۴۷	۶۰۱	۳۱	۲۰	۷۰	۵۵	۷۰
هرمزگان	۲	۲	۶	۲	۱۵۷	۷۶	۵	۱۶	۱۸	۷	۳۵
همدان	۳۶	۲۰	۶۰	۲	۳۳۸	۲۰۰	۱	۱	۱۴	۲۹	۹۳
یزد	۴	۲	۷	۰	۱۰۷	۴۲	۲	۳	۱۵	۲	۴۳
دفتر مرکزی	۶	۳	۹	۰	۹۶	۵۸	۰	۶	۳۲	۰	۰
کل کشور	۴۶۸	۲۶۷	۱۳۰۲	۱۳۷	۱۸,۱۴۸	۱۱,۱۵۴	۵۹۴	۹۷۹	۱,۶۱۹	۱,۳۶۴	۲,۴۳۸

## نمودار ۳۳- تعداد پرونده‌های حقوقی و قضایی مددجویان



## جدول ۴۲- میزان خدمات حقوقی

نام استان	تعداد میز خدمت	تعداد (وکیل - حقوقدان) فعال	تعداد خدمات میز خدمت و مشاوره	تعداد وکیل پرونده	پرونده ارجاعی به وکلا، کانون وکلا
آذربایجان شرقی	۳۰	۲۹۳	۸۴۲	۴۰	۱۲۶
آذربایجان غربی	۱۶	۳۴	۵۱۹	۳۴	۶۵
اردبیل	۱۷	۱۵۸	۷۹۱	۵۹	۵۹
اصفهان	۳۲	۶۱	۳۲۴۹	۶۶	۶۶
البرز	۴	۳۰	۶۵	۰	۴۷
ایلام	۱۵	۹۱	۱۱۴۶	۵۶	۵۶
بوشهر	۲۰	۳۷	۲۵۱	۰	۲۶
تهران	۲۲	۳۶	۵۵۵	۳۶	۵۵۵
چهارمحال و بختیاری	۱۲	۳۰	۱۳۹۹	۳۰	۱۹
خراسان جنوبی	۷۷	۱۶۷	۱۳۴	۲۲	۳۲
خراسان رضوی	۷۶	۵۱	۱۰۰۳	۵۵	۳۵۰
خراسان شمالی	۵	۱۲	۱۸۵	۹	۱۲
خوزستان	۳۹	۳۹	۶۰	۱۰	۴۵
زنجان	۱۲	۳۶	۱۰۸۸	۰	۱۴
سمنان	۷	۳۳	۱۷۱	۰	۳
سیستان و بلوچستان	۳۴	۳۴	۳۲	۲	۰
فارس	۳۴	۱۱۹	۱۲۴	۷۵	۲۰۸
قزوین	۴	۴	۱۹۰	۶	۳۶
قم	۴	۴	۴	۸	۷
کردستان	۱۰	۶	۷۶۹	۰	۲۵
کرمان	۱۲	۸۷	۴۲۳	۸۱	۱۰۹
کرمانشاه	۸	۱۴۱	۱۷۶۴	۳۷	۳۷
کهگیلویه و بویراحمد	۴	۱۲	۴۹	۸	۸
گلستان	۱۵	۱۷	۵۸۶	۹۶	۱۰۶
گیلان	۰	۴۵	۰	۰	۶۱
لرستان	۲۳	۳۵	۸۷۵	۲۱	۹۷
مازندران	۲۳	۵۰	۵۴۳	۲۵	۰
مرکزی	۱۶	۳۲	۹۸۹	۲۱	۵۶
هرمزگان	۹	۱۴	۶۱۶	۲۸	۵۲
همدان	۱۵	۴۵	۵۰۲	۳۰	۴۲
یزد	۱۶	۳۷	۳۴۹	۲۷	۲۶
<b>کل کشور</b>	<b>۶۱۱</b>	<b>۱,۷۹۰</b>	<b>۱۹,۲۷۳</b>	<b>۸۸۲</b>	<b>۲,۳۵۵</b>



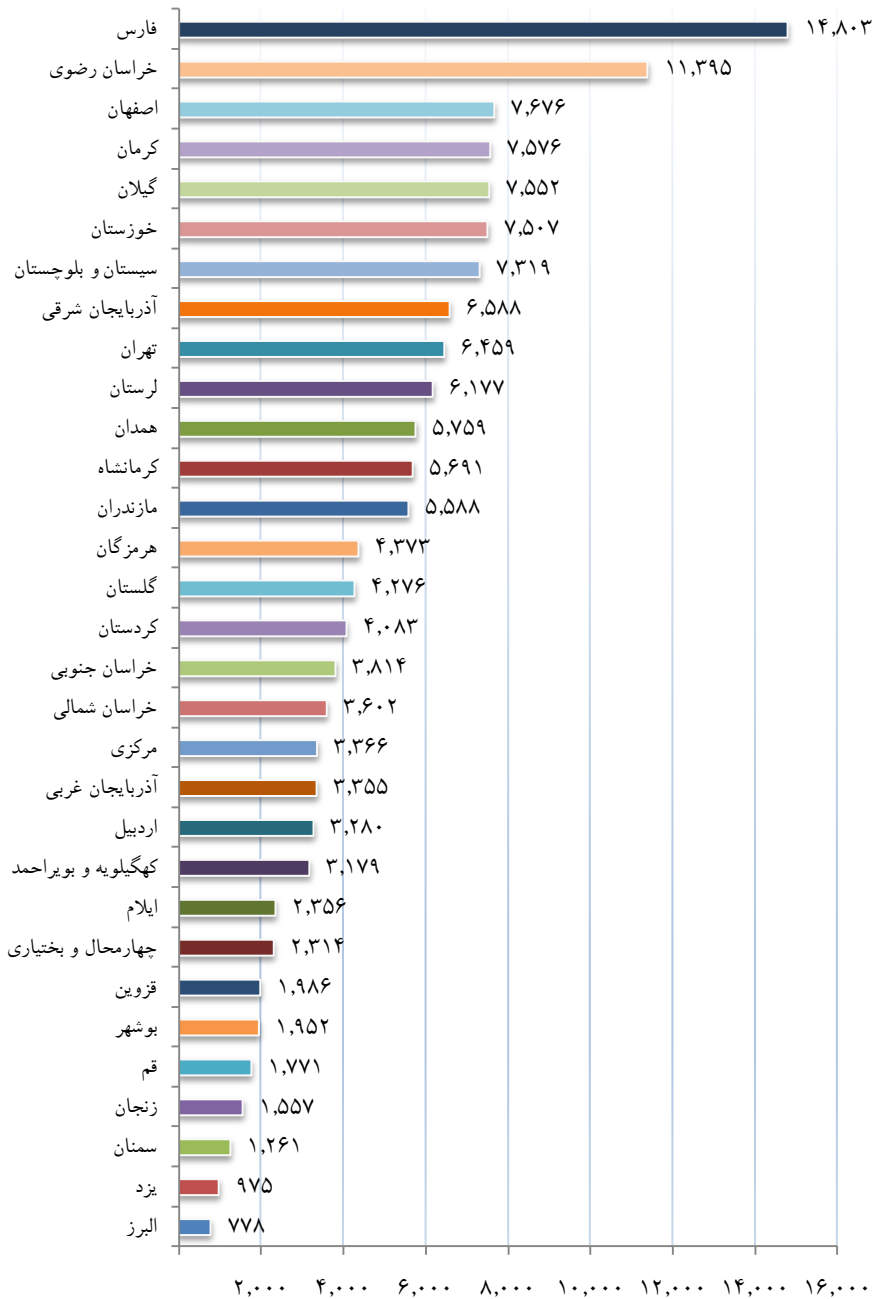
**سایر راهبردهای امور توانمندسازی در حوزه حمایت و سلامت خانواده:**

۱. اقدام به بیمه اجتماعی زنان سرپرست خانوار مورد حمایت بالای ۴۵ سال.
۲. ایجاد بستر الکترونیکی مناسب برای پایش و بهینه سازی پوشش بیمه های اجتماعی مددجویان
۳. مساعدت در تامین جهیزیه ازدواج دختران و ازدواج مجدد زنان سرپرست خانوار و هدیه ازدواج پسران خانواده های مورد حمایت
۴. مساعدت های ویژه از قبیل کمک هزینه اسکان و ... برای زنان سرپرست خانواری که ازدواج مجدد می نمایند.
۵. تامین وام قرض الحسنه ازدواج نیازمندان توسط صندوق قرض الحسنه امداد ولایت

## جدول ۴۳- بیمه تأمین اجتماعی مددجویان

نام استان	زنان سرپرست خانوار	طرح های اشتغال و خودکفایی	بیمه اجتماعی روستائیان و عشایر	مجموع بیمه شدگان
آذربایجان شرقی	۲,۴۷۵	۱,۳۹۳	۲,۸۲۰	۶,۵۸۸
آذربایجان غربی	۱,۵۵۷	۱۹۶	۱,۶۰۲	۳,۳۵۵
اردبیل	۱,۵۳۹	۲۳۵	۱,۵۰۶	۳,۲۸۰
اصفهان	۴,۴۴۵	۱,۰۴۷	۲,۱۸۴	۷,۶۷۶
البرز	۶۷۴	۳۴	۷۰	۷۷۸
ایلام	۹۶۶	۵۰۷	۸۸۳	۲,۳۵۶
بوشهر	۱,۰۱۵	۱۸۳	۷۵۴	۱,۹۵۲
تهران	۵,۶۹۶	۴۴۵	۳۱۸	۶,۴۵۹
چهارمحال و بختیاری	۶۴۸	۵۹۸	۱,۰۶۸	۲,۳۱۴
خراسان جنوبی	۸۵۲	۶۹۶	۲,۲۶۶	۳,۸۱۴
خراسان رضوی	۶,۵۸۳	۵۱۵	۴,۲۹۷	۱۱,۳۹۵
خراسان شمالی	۱,۴۲۰	۴۱۱	۱,۷۷۱	۳,۶۰۲
خوزستان	۳,۹۸۸	۵۵۶	۲,۹۶۳	۷,۵۰۷
زنجان	۷۱۷	۱۹۵	۶۴۵	۱,۵۵۷
سمنان	۶۱۸	۲۳۷	۴۰۶	۱,۲۶۱
سیستان و بلوچستان	۳,۶۱۰	۲۶۰	۳,۴۴۹	۷,۳۱۹
فارس	۶,۶۰۹	۱,۰۲۳	۷,۱۷۱	۱۴,۸۰۳
قزوین	۱,۱۳۳	۲۲۹	۶۲۴	۱,۹۸۶
قم	۱,۵۹۰	۳۰	۱۵۱	۱,۷۷۱
کردستان	۱,۷۲۲	۵۵۳	۱,۸۰۸	۴,۰۸۳
کرمان	۳,۱۱۴	۱,۲۶۳	۳,۱۹۹	۷,۵۷۶
کرمانشاه	۳,۰۳۸	۳۳۶	۲,۳۱۷	۵,۶۹۱
کهگیلویه و بویراحمد	۶۷۳	۳۲۵	۲,۱۸۱	۳,۱۷۹
گلستان	۱,۹۱۶	۶۰۱	۱,۷۵۹	۴,۲۷۶
گیلان	۲,۷۴۵	۴۵۰	۴,۳۵۷	۷,۵۵۲
لرستان	۳,۲۸۵	۴۴۵	۲,۴۴۷	۶,۱۷۷
مازندران	۲,۳۴۵	۱,۰۹۳	۲,۱۵۰	۵,۵۸۸
مرکزی	۱,۷۶۲	۳۲۸	۱,۲۷۶	۳,۳۶۶
هرمزگان	۱,۴۸۸	۵۰۷	۲,۳۷۸	۴,۳۷۳
همدان	۲,۵۹۰	۲,۱۷۸	۹۹۱	۵,۷۵۹
یزد	۵۴۵	۸۲	۳۴۸	۹۷۵
کل کشور	۷۱,۳۵۸	۱۶,۸۵۱	۶۰,۱۵۹	۱۴۸,۳۶۸

## نمودار ۳۴- بیمه تأمین اجتماعی مددجویان

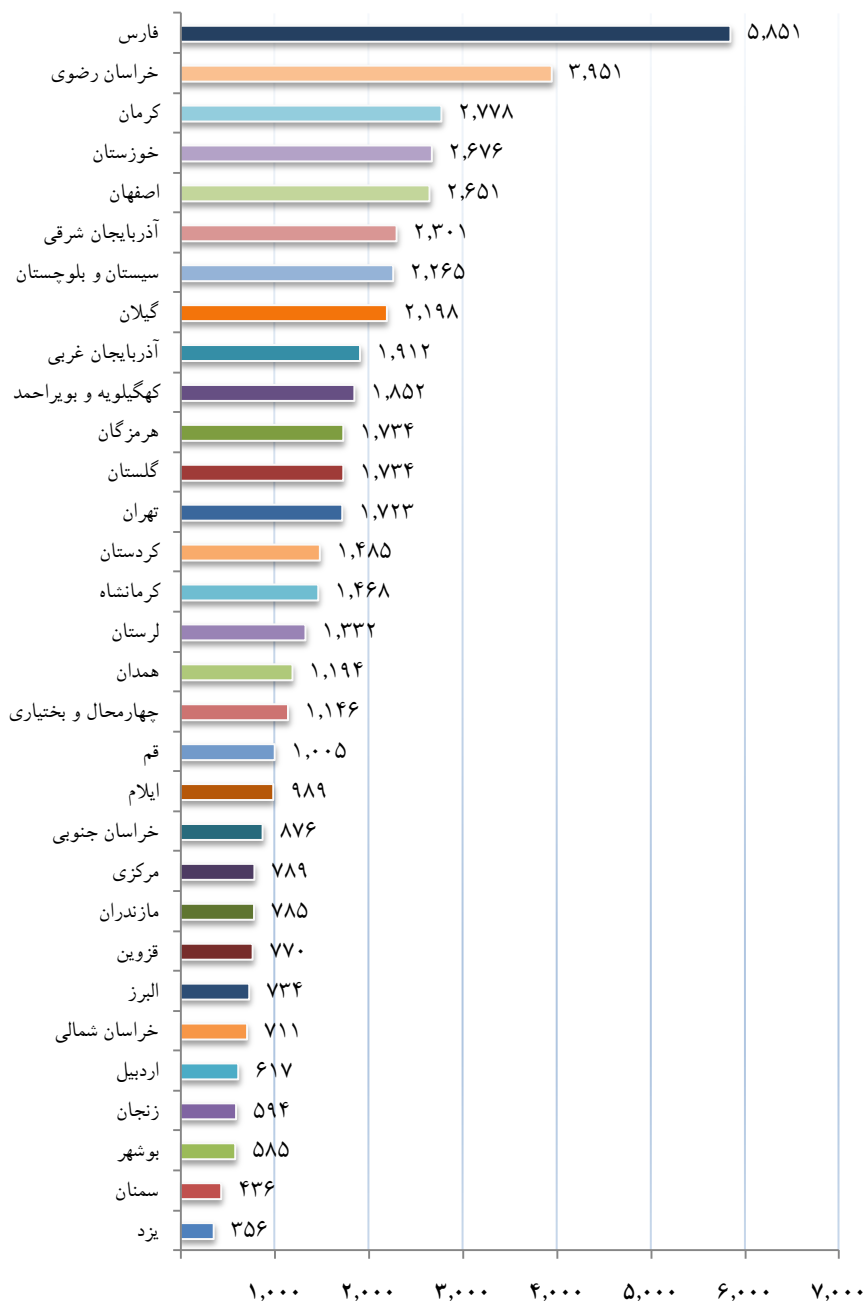




## جدول ۴۴- تعداد موارد کمک به امر ازدواج نیازمندان

نام استان	جهیزیه نو عروس	جهیزیه ازدواج مجدد بانوان	کمک هزینه ازدواج دختران خانواده های نیازمند	کمک هزینه پسران	کل خدمت کمک به ازدواج
آذربایجان شرقی	۱,۶۳۳	۱۹۵	۳۲۰	۱۵۳	۲,۳۰۱
آذربایجان غربی	۱,۴۶۹	۱۳۲	۹۵	۲۱۶	۱,۹۱۲
اردبیل	۵۱۵	۷۳	۲۸	۱	۶۱۷
اصفهان	۱,۵۲۶	۳۹۳	۵۹	۶۶۳	۲,۶۵۱
البرز	۴۸۲	۷۶	۶۵	۱۱۱	۷۳۴
ایلام	۸۴۱	۶۴	۱۱	۷۳	۹۸۹
بوشهر	۴۹۲	۷۴	۵	۱۴	۵۸۵
تهران	۹۶۶	۲۵۱	۶۹	۴۳۷	۱,۷۲۳
چهارمحال و بختیاری	۸۰۶	۹۹	۶۳	۱۷۸	۱,۱۴۶
خراسان جنوبی	۷۰۰	۱۰۸	۳۷	۳۱	۸۷۶
خراسان رضوی	۳,۳۳۶	۲۱۱	۸۶	۳۱۸	۳,۹۵۱
خراسان شمالی	۵۸۱	۶۳	۱۵	۵۲	۷۱۱
خوزستان	۲,۳۰۰	۱۶۷	۱۵	۱۹۴	۲,۶۷۶
زنجان	۴۴۴	۸۵	۳۰	۳۵	۵۹۴
سمنان	۲۰۵	۵۹	۵۶	۱۱۶	۴۳۶
سیستان و بلوچستان	۱,۰۷۷	۱۳	۲۲۶	۹۴۹	۲,۲۶۵
فارس	۳,۷۱۰	۴۲۲	۱,۶۳۶	۸۳	۵,۸۵۱
قزوین	۴۳۲	۶۴	۱۹	۲۵۵	۷۷۰
قم	۳۹۹	۱۴۷	۱۹۹	۲۶۰	۱,۰۰۵
کردستان	۷۷۷	۱۳۷	۱۳	۵۵۸	۱,۴۸۵
کرمان	۲,۴۳۶	۱۲۸	۱۷۷	۳۷	۲,۷۷۸
کرمانشاه	۱,۰۹۰	۲۰۳	۵	۱۷۰	۱,۴۶۸
کهگیلویه و بویراحمد	۱,۶۶۰	۱۴۶	۱۱	۳۵	۱,۸۵۲
گلستان	۱,۱۹۱	۲۱۱	۱۲۱	۲۱۱	۱,۷۳۴
گیلان	۱,۳۴۸	۲۳۳	۱۱۲	۵۱۵	۲,۱۹۸
لرستان	۱,۱۶۶	۱۰۵	۳۶	۲۵	۱,۳۳۲
مازندران	۳۹۳	۱۰۸	۸۳	۲۰۱	۷۸۵
مرکزی	۴۸۲	۱۶۲	۴۱	۱۰۴	۷۸۹
هرمزگان	۱,۳۵۲	۴۱	۲۴	۳۱۷	۱,۷۳۴
همدان	۸۸۳	۲۲۹	۶۹	۱۳	۱,۱۹۴
یزد	۲۴۲	۵۱	۴۸	۱۵	۳۵۶
<b>کل کشور</b>	<b>۳۴,۹۴۴</b>	<b>۴,۴۴۰</b>	<b>۳,۷۷۴</b>	<b>۶,۳۴۰</b>	<b>۴۹,۴۹۸</b>

## نمودار ۳۵- تعداد موارد کمک به امر ازدواج نیازمندان



## جدول ۴۵- تعداد موارد کمک به اسکان از طریق اجاره و ودیعه و تامین لوازم ضروری مددجویان

نام استان	پرداخت اجاره و ودیعه مسکن	تامین لوازم ضروری زندگی
آذربایجان شرقی	۲,۹۱۷	۱,۷۲۱
آذربایجان غربی	۵,۱۱۳	۱,۰۵۱
اردبیل	۲,۲۸۲	۷۸۲
اصفهان	۷,۲۱۹	۳,۳۹۶
البرز	۲,۱۱۵	۷۹۷
ایلام	۱,۱۷۹	۱,۵۹۴
بوشهر	۱,۲۶۳	۱,۹۹۷
تهران	۱۲,۲۳۸	۳,۳۴۵
چهارمحال و بختیاری	۱,۰۶۵	۱,۵۰۸
خراسان جنوبی	۱,۶۳۲	۲,۷۲۱
خراسان رضوی	۹,۳۰۳	۴,۲۳۱
خراسان شمالی	۱,۰۹۷	۱,۷۶۷
خوزستان	۲,۵۷۱	۴,۷۳۷
زنجان	۲,۰۸۹	۱,۶۷۴
سمنان	۱,۱۶۰	۱,۰۹۹
سیستان و بلوچستان	۲,۱۵۹	۷,۳۴۹
فارس	۶,۷۶۱	۳,۳۵۱
قزوین	۵۳۲	۴۷۲
قم	۲,۹۲۱	۱,۶۸۱
کردستان	۲,۲۷۹	۵۵۱
کرمان	۲,۴۶۱	۲,۳۳۵
کرمانشاه	۳,۶۶۴	۱,۶۵۷
کهگیلویه و بویراحمد	۴۱۱	۲,۳۶۲
گلستان	۲,۶۱۱	۱,۵۹۰
گیلان	۴,۴۸۲	۱,۹۲۳
لرستان	۳,۵۳۹	۲,۲۷۶
مازندران	۴,۳۷۰	۲,۶۵۶
مرکزی	۱,۵۱۴	۱,۰۹۱
هرمزگان	۱,۵۵۹	۳,۵۵۰
همدان	۲,۹۱۲	۱,۳۱۶
یزد	۹۴۱	۱,۴۰۰
کل کشور	۹۶,۳۵۹	۶۷,۸۷۰

## جدول ۴۶- تسهیلات نظام وظیفه مددجویان واجد شرایط به تفکیک نوع خدمت

نام استان	معافیت از خدمت	خدمت در محل	کاهش تعرفه
آذربایجان شرقی	۷۲	۱۳۵	۱۵
آذربایجان غربی	۵۹	۳۴۱	۲۰
اردبیل	۸۷	۴	۶۲
اصفهان	۱۵۱	۲۲۰	۲۳۲
ایلام	۷۲	۴۶	۳۰
بوشهر	۱۳۳	۹	۲۸
تهران	۱۱۸	۶	۶
چهار محال و بختیاری	۸۰	۸	۱۶
خراسان جنوبی	۶۴	۷۱	۶۷
خراسان شمالی	۱۱۷	۱۴	۲
خراسان رضوی	۳۸۷	۳۲	۶۱
خوزستان	۲۶۶	۲۶۴	۲۲
زنجان	۴۷	۹	۱۳
سمنان	۱۷	-	۷
سیستان و بلوچستان	۲۶۹	۳۰	۲۲
البرز	۳۲	۲	۶
فارس	۲۷۰	۸۲	۲۳۴
قزوین	۳۴	۴۴	۳۶
قم	۲۹	۳	۳۷
کرمانشاه	۹۴	۷۳	۳۰
کردستان	۱۴۶	۱۸	۳۷
کرمان	۹۸	۳۳	۳۳
کهگیلویه و بویر احمد	۱۳۹	۲۰	۳۱
گلستان	۱۹۶	۹۸	۹۵
گیلان	۹۹	۴۹	۷۷
لرستان	۳۲۲	۳	۲
مازندران	۵۳	۵۵	۸۶
مرکزی	۵۱	۸	۳
هرمزگان	۲۷۱	۸۳	۳۹
همدان	۵۳	۲۸	۶۱
یزد	۵۱	۳۵	۱۰
کل کشور	۳,۸۷۷	۱,۷۲۳	۱,۴۲۰




## جدول ۴۷- تعداد و مبلغ تسهیلات قرض الحسنه صندوق امداد ولایت با هم افزایی بانکها (میلیارد ریال)

نام استان	امور حمایتی نیازمندان		اشتغال و آموزش کسب و کار		تامین مسکن نیازمندان	
	تعداد	مبلغ پرداختی	تعداد	مبلغ پرداختی	تعداد	مبلغ پرداختی
آذربایجان شرقی	۱۱,۵۲۴	۸۱۰	۱,۴۸۸	۳۷۶	۱,۲۳۵	۱۲۷
آذربایجان غربی	۸,۶۸۹	۶۱۸	۱,۲۳۲	۲۷۲	۹۲۶	۹۳
اردبیل	۵,۴۵۴	۳۱۱	۵۶۷	۱۲۱	۴۴۲	۵۳
اصفهان	۲۰,۶۸۱	۱,۲۵۹	۱,۱۵۱	۱۹۵	۱,۵۵۷	۱۵۴
البرز	۱۰,۱۳۴	۷۱۰	۷۸۶	۱۱۰	۴۲۹	۶۸
ایلام	۵,۵۵۲	۳۴۴	۸۷۰	۲۲۷	۵۴۰	۶۴
بوشهر	۶,۳۱۱	۴۷۲	۷۲۲	۱۲۲	۱,۵۲۶	۱۵۷
تهران	۳۱,۹۶۰	۲,۴۹۳	۱,۵۶۰	۲۹۷	۵۷۳	۷۴
چهارمحال و بختیاری	۵,۰۰۲	۳۱۲	۸۲۵	۱۶۱	۱,۰۱۱	۱۴۵
خراسان جنوبی	۸,۱۳۷	۴۵۵	۹۲۹	۱۸۴	۴,۱۹۲	۶۴۶
خراسان رضوی	۲۰,۹۸۶	۱,۳۴۹	۱,۷۹۰	۴۹۵	۴,۵۱۲	۴۴۲
خراسان شمالی	۵,۸۷۱	۳۸۹	۵۱۷	۱۳۷	۷۹۰	۱۲۰
خوزستان	۱۱,۹۴۷	۷۹۰	۱,۶۳۷	۳۱۵	۱,۶۵۳	۱۷۹
زنجان	۵,۶۰۳	۳۴۴	۵۹۴	۱۳۱	۱,۰۴۷	۹۴
سمنان	۶,۷۷۶	۳۶۷	۵۹۴	۱۵۸	۲۷۱	۲۷
سیستان و بلوچستان	۱۱,۶۲۹	۶۳۲	۸۹۰	۱۶۳	۱,۵۷۴	۱۷۲
فارس	۱۷,۱۴۵	۱,۲۰۷	۲,۹۳۹	۴۱۳	۵,۸۳۹	۵۴۲
قزوین	۷,۲۶۵	۴۵۱	۱,۰۲۳	۱۷۷	۸۶۶	۷۹
قم	۸,۵۴۰	۶۲۳	۶۱۲	۸۶	۵۱۶	۵۰
کردستان	۸,۴۹۲	۶۳۹	۸۷۰	۱۸۸	۶۲۱	۷۵
کرمان	۱۵,۸۰۸	۹۱۴	۱,۸۰۴	۳۰۰	۱,۶۰۸	۱۹۸
کرمانشاه	۸,۳۵۳	۵۴۹	۱,۶۴۲	۲۱۴	۹۲۹	۸۸
کهگیلویه و بویراحمد	۱۰,۳۴۳	۵۹۷	۸۰۸	۱۴۵	۷۹۶	۸۰
گلستان	۸,۸۷۳	۶۱۳	۱,۱۷۱	۲۵۲	۱,۶۰۷	۱۵۰
گیلان	۱۵,۹۳۷	۸۷۳	۷۳۶	۱۸۹	۱,۱۵۹	۱۲۷
لرستان	۱۰,۷۰۸	۶۶۰	۱,۸۵۸	۵۱۵	۱,۷۵۱	۱۷۸
مازندران	۹,۶۴۰	۵۹۱	۱,۱۶۲	۲۲۷	۱,۵۳۴	۱۵۹
مرکزی	۹,۰۱۵	۵۹۸	۶۴۹	۱۲۵	۱,۰۲۴	۱۱۵
هرمزگان	۱۰,۸۱۶	۷۶۶	۱,۰۸۴	۱۹۱	۱,۳۳۵	۱۱۰
همدان	۱۰,۶۴۶	۶۴۵	۱,۲۷۳	۱۹۱	۱,۱۷۷	۱۰۹
یزد	۶,۶۵۱	۴۰۲	۶۷۹	۱۳۱	۶۰۸	۶۱
کل کشور	۳۳۴,۴۸۸	۲۱,۷۸۳	۳۴,۴۶۲	۶,۸۰۸	۴۳,۵۴۸	۴,۷۳۶


## تعداد و مبلغ تسهیلات قرض الحسنه صندوق امداد ولایت با هم افزایی بانکها (میلیارد ریال) - ادامه

مجموع تسهیلات پرداختی		امور فرهنگی		نام استان
مبلغ	تعداد	مبلغ پرداختی	تعداد	
۱,۳۱۸	۱۴,۳۱۳	۴	۶۶	آذربایجان شرقی
۹۹۴	۱۱,۰۲۷	۱۰	۱۸۰	آذربایجان غربی
۴۹۴	۶,۵۹۱	۷	۱۲۸	اردبیل
۱,۶۴۹	۲۴,۱۲۹	۴۱	۷۴۰	اصفهان
۸۹۶	۱۱,۵۰۱	۸	۱۵۲	البرز
۶۳۶	۶,۹۶۸	۱	۶	ایلام
۷۶۱	۸,۷۱۷	۱۰	۱۵۸	بوشهر
۲,۸۹۰	۳۴,۵۲۵	۲۶	۴۳۲	تهران
۶۳۸	۷,۱۵۹	۲۰	۳۲۱	چهارمحال و بختیاری
۱,۲۹۷	۱۳,۴۷۸	۱۲	۲۲۰	خراسان جنوبی
۲,۳۷۶	۲۸,۷۹۰	۹۰	۱,۵۰۲	خراسان رضوی
۶۵۸	۷,۳۶۵	۱۲	۱۸۷	خراسان شمالی
۱,۳۱۴	۱۵,۷۴۱	۳۰	۵۰۴	خوزستان
۵۷۹	۷,۴۲۵	۱۰	۱۸۱	زنجان
۵۶۵	۷,۸۸۱	۱۳	۲۴۰	سمنان
۹۸۱	۱۴,۳۱۷	۱۴	۲۲۴	سیستان و بلوچستان
۲,۲۱۳	۲۶,۷۹۴	۵۰	۸۷۱	فارس
۷۱۸	۹,۳۳۹	۱۱	۱۸۵	قزوین
۷۶۴	۹,۷۵۹	۶	۹۱	قم
۹۲۰	۱۰,۲۴۲	۱۹	۲۵۹	کردستان
۱,۴۵۲	۱۹,۸۵۸	۳۹	۶۳۸	کرمان
۸۷۲	۱۱,۲۷۵	۲۱	۳۵۱	کرمانشاه
۸۴۷	۱۲,۳۲۸	۲۶	۳۸۱	کهگیلویه و بویراحمد
۱,۰۳۶	۱۲,۰۱۴	۲۲	۳۶۳	گلستان
۱,۲۱۹	۱۸,۳۴۲	۳۱	۵۱۰	گیلان
۱,۴۲۷	۱۵,۴۲۴	۷۴	۱,۱۰۷	لرستان
۹۸۲	۱۲,۴۲۰	۵	۸۴	مازندران
۸۵۸	۱۱,۰۲۴	۲۰	۳۳۶	مرکزی
۱,۰۸۶	۱۳,۴۵۳	۱۹	۳۱۸	هرمزگان
۹۶۲	۱۳,۳۷۰	۱۷	۲۷۴	همدان
۶۰۱	۸,۰۷۲	۸	۱۳۴	یزد
۳۴,۰۰۳	۴۲۳,۶۴۱	۶۷۶	۱۱,۱۴۳	کل کشور

## نمودار ۳۶- تعداد تسهیلات قرض الحسنه پرداختی







# اعتماد سازی و جلب مشارکت‌های مردمی

---



## توسعه مشارکتهای مردمی

الَّذِينَ يَنْفِقُونَ أَمْوَالَهُمْ فِي سَبِيلِ اللَّهِ ثُمَّ لَا يَتَّبِعُونَ مَا أَنْفَقُوا مَنْ أَوْلَادِي لَهُمْ أَجْرُهُمْ عِنْدَ رَبِّهِمْ وَلَا خَوْفٌ عَلَيْهِمْ وَلَا هُمْ يَحْزَنُونَ.

کسانی که اموال خود را در راه خدا انفاق می‌کنند و سپس به دنبال انفاقی که کرده‌اند، منت نمی‌گذارند و آزاری نمی‌رسانند، پاداش آنان نزد پروردگارشان (محفوظ) است و نه ترسی دارند و نه غمگین می‌شوند. (سوره بقره، آیه ۲۶۲)

قرآن کریم به صراحت تاکید دارد که خداوند کلیه نعمت‌های خود را مطابق نیاز بشر در اختیار او قرار داده و آنچه به عنوان کمبود و نابرابری توزیع امکانات در سطح جامعه بشری مشاهده می‌شود نتیجه پدیده ظلم و سرکشی قومی بر قوم دیگر است. راه کار عملی دین اسلام با احکامی چون انفاق، صدقات، خمس، زکات و ... به عنوان مجموعه ابزار فقرزدایی، راه هدایت را روی انسان می‌گشاید.

## راهبردهای توسعه مشارکتهای مردمی:

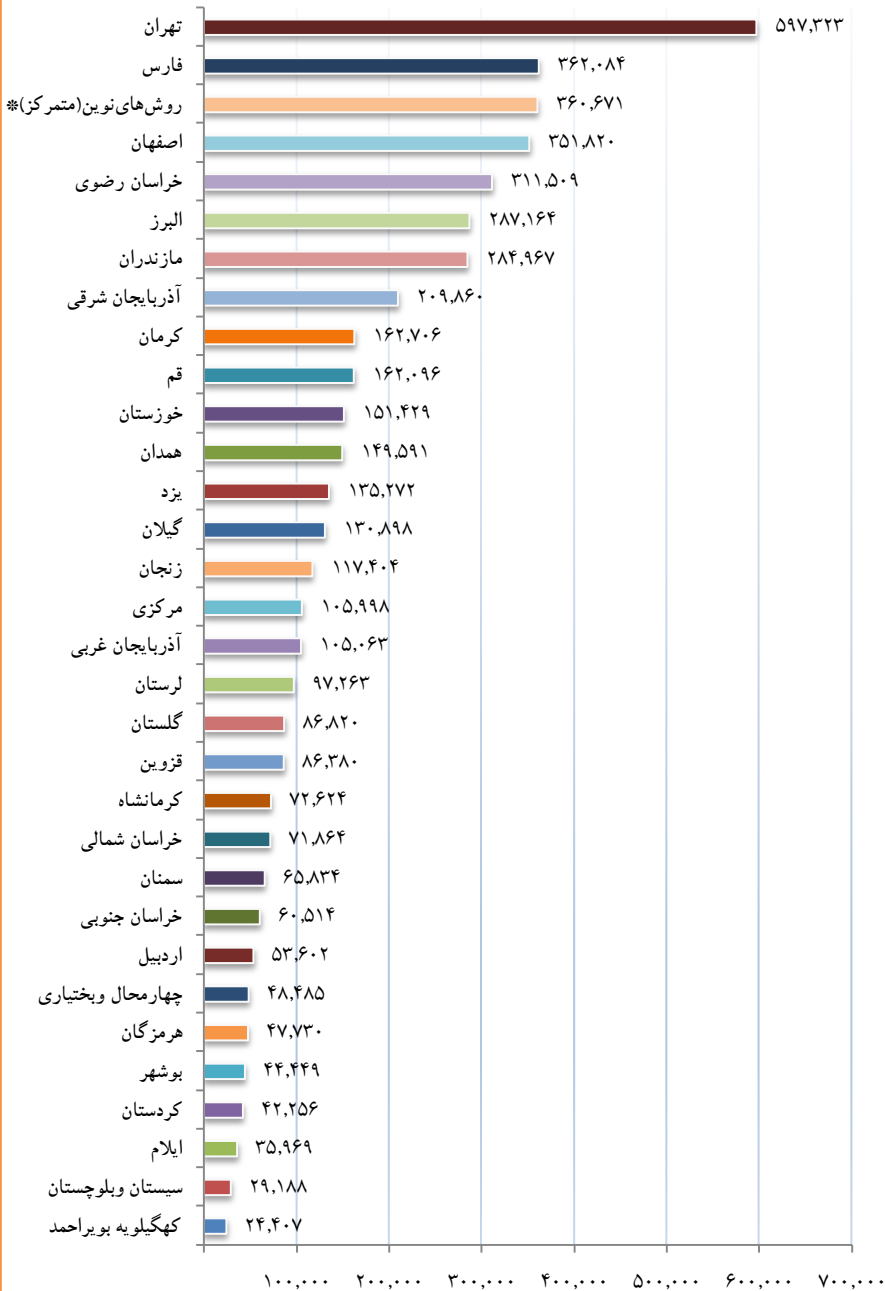
۱. شناسایی مؤسسات خیریه رسمی مرتبط با فعالیت‌های کمیته امداد امام (ع) با بهره‌گیری از بسترهای الکترونیکی و تهیه مقررات مربوط به ایجاد نظام نظارت بر آنها.
۲. شناسایی و به روز رسانی ظرفیت‌های اقتصادی و اجتماعی موجود در جامعه به منظور توسعه حداکثری سهم انفاق، هبه، صدقات، زکوات، اعانات و موقوفات.
۳. افزایش حداقل دو برابری تعداد مشترکین کلیه طرح‌های مشارکت‌های مردمی.
۴. جمع آوری حداقل ۸۰ درصد منابع نقدی حاصل از مشارکت‌های مردمی از طریق فناوری‌های نوین در بستر الکترونیک.
۵. فراهم نمودن زمینه توسعه مشارکت مردمی از طریق مراکز نیکوکاری با استفاده از ظرفیت‌های قانونی موجود بدون وابستگی ساختاری آن‌ها به امداد.

## جدول ۴۸- درآمد صدقات (میلیون ریال)

نام استان	نقد	مراکز نیکوکاری	جمع کل
آذربایجان شرقی	۱۸۲,۱۹۵	۲۷,۶۶۵	۲۰۹,۸۶۰
آذربایجان غربی	۷۸,۴۴۵	۲۶,۶۱۸	۱۰۵,۰۶۳
اردبیل	۳۵,۳۰۲	۱۸,۳۰۰	۵۳,۶۰۲
اصفهان	۳۱۱,۰۲۳	۴۰,۷۹۷	۳۵۱,۸۲۰
البرز	۱۶۷,۷۱۶	۱۱۹,۴۴۸	۲۸۷,۱۶۴
ایلام	۳۱,۰۵۴	۴,۹۱۵	۳۵,۹۶۹
بوشهر	۲۶,۲۸۳	۱۸,۱۶۶	۴۴,۴۴۹
تهران	۴۴۶,۹۷۱	۱۵۰,۳۵۲	۵۹۷,۳۲۳
چهارمحال و بختیاری	۳۹,۷۲۲	۸,۷۶۳	۴۸,۴۸۵
خراسان جنوبی	۵۳,۱۸۹	۷,۳۲۵	۶۰,۵۱۴
خراسان رضوی	۲۶۱,۳۴۰	۵۰,۱۶۹	۳۱۱,۵۰۹
خراسان شمالی	۵۳,۷۳۶	۱۸,۱۲۸	۷۱,۸۶۴
خوزستان	۱۳۰,۴۹۹	۲۰,۹۳۰	۱۵۱,۴۲۹
زنجان	۸۶,۶۱۹	۳۰,۷۸۵	۱۱۷,۴۰۴
سمنان	۵۳,۸۱۲	۱۲,۰۲۲	۶۵,۸۳۴
سیستان و بلوچستان	۲۹,۱۱۷	۷۱	۲۹,۱۸۸
فارس	۱۹۳,۲۰۵	۱۶۸,۸۷۹	۳۶۲,۰۸۴
قزوین	۷۷,۵۰۵	۸,۸۷۵	۸۶,۳۸۰
قم	۱۵۳,۳۳۰	۸,۷۶۶	۱۶۲,۰۹۶
کردستان	۳۹,۰۴۴	۳,۲۱۲	۴۲,۲۵۶
کرمان	۱۴۳,۰۹۵	۱۹,۶۱۱	۱۶۲,۷۰۶
کرمانشاه	۵۶,۹۸۹	۱۵,۶۳۵	۷۲,۶۲۴
کهگیلویه و بویراحمد	۲۱,۵۸۵	۲,۸۲۲	۲۴,۴۰۷
گلستان	۶۳,۸۷۰	۲۲,۹۵۰	۸۶,۸۲۰
گیلان	۱۱۶,۹۶۶	۱۳,۹۳۲	۱۳۰,۸۹۸
لرستان	۹۰,۹۰۱	۶,۳۶۲	۹۷,۲۶۳
مازندران	۲۳۴,۴۹۶	۵۰,۴۷۱	۲۸۴,۹۶۷
مرکزی	۹۸,۴۷۹	۷,۵۱۹	۱۰۵,۹۹۸
هرمزگان	۳۹,۵۶۲	۸,۱۶۸	۴۷,۷۳۰
همدان	۱۴۲,۱۳۳	۷,۴۶۸	۱۴۹,۵۹۱
یزد	۸۱,۱۸۶	۵۴,۰۸۶	۱۳۵,۲۷۲
روش های نوین	۳۶۰,۶۷۱	۰	۳۶۰,۶۷۱
کل کشور	۳,۹۰۰,۰۳۰	۹۵۳,۲۱۰	۴,۸۵۳,۲۴۰



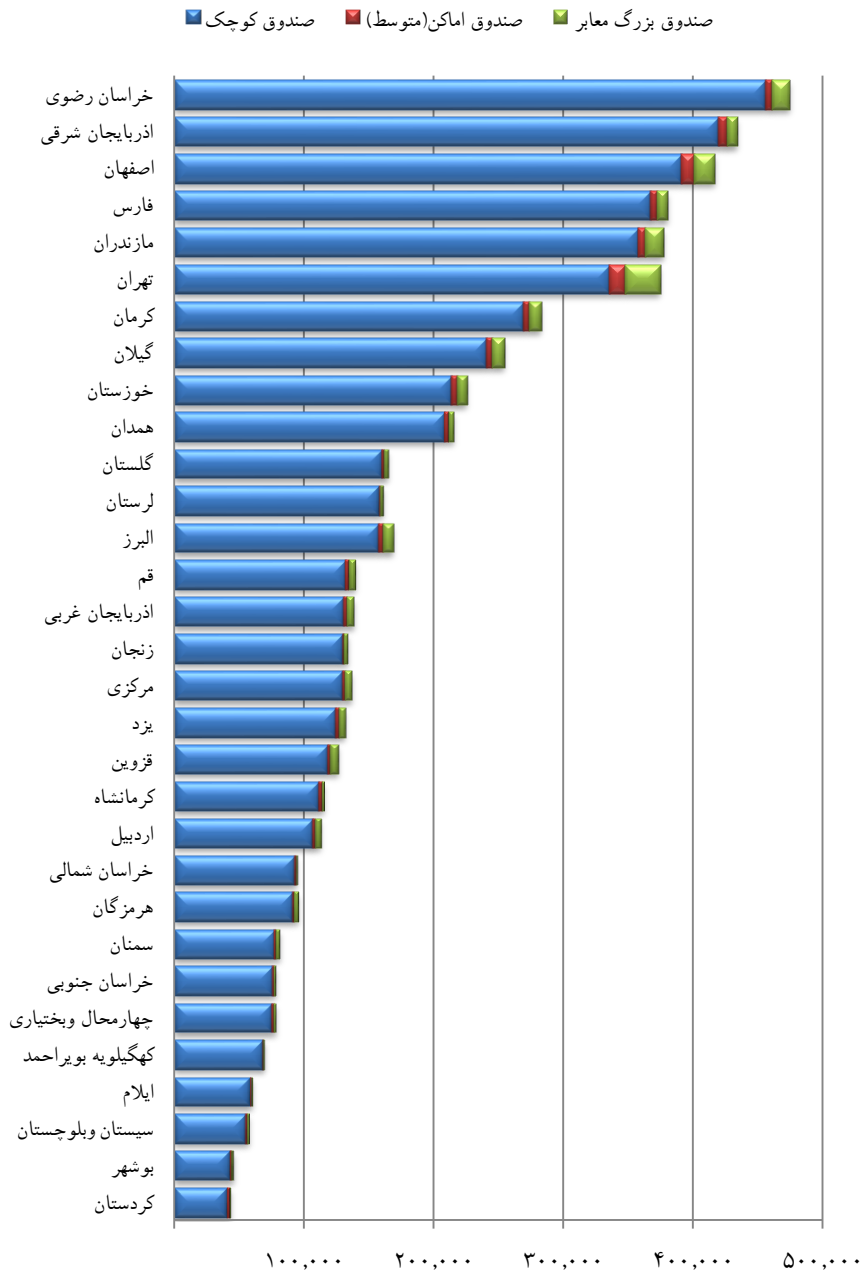
## نمودار ۳۷- درآمد صدقات (میلیون ریال)




جدول ۴۹- تعداد صنادیق و درآمد صدقات به تفکیک محل جمع آوری (میلیون ریال)

نام استان	صندوق کوچک		صندوق متوسط (اماکن)		صندوق بزرگ معابر		درآمد کمک	مجموع صدقات تقدی
	تعداد	درآمد	تعداد	درآمد	تعداد	درآمد	موردی	
آذربایجان شرقی	۴۱۹,۴۶۵	۱۳۹,۱۰۴	۶,۵۲۰	۶,۵۱۵	۷,۷۹۱	۲۴,۲۲۳	۱۲,۳۵۳	۱۸۲,۱۹۵
آذربایجان غربی	۱۲۹,۸۱۱	۵۳,۹۶۰	۲,۷۸۳	۳,۱۳۰	۵,۴۰۸	۱۶,۳۳۵	۵,۱۲۰	۷۸,۴۴۵
اردبیل	۱۰۶,۱۸۲	۲۴,۹۳۵	۲,۱۴۶	۹۸۹	۴,۰۸۹	۷,۶۶۳	۱,۷۱۵	۳۵,۳۰۲
اصفهان	۳۹۰,۳۲۲	۱۹۷,۲۷۲	۱۰,۳۵۸	۱۳,۹۴۱	۱۵,۷۳۰	۷۹,۲۷۰	۲۰,۵۴۰	۳۱۱,۰۲۳
البرز	۱۵۶,۸۴۵	۶۸,۸۷۵	۳,۶۳۷	۵,۷۳۴	۷,۷۳۸	۴۲,۷۱۳	۵۰,۳۹۴	۱۶۷,۷۱۶
ایلام	۵۷,۹۸۱	۱۷,۷۹۶	۸۸۲	۶۱۹	۸۶۰	۱,۵۸۵	۱۱,۰۵۴	۳۱,۰۵۴
بوشهر	۴۲,۴۸۷	۱۷,۰۰۷	۱,۴۷۳	۱,۰۹۰	۱,۳۷۰	۴,۲۸۳	۳,۹۰۳	۲۶,۲۸۳
تهران	۳۳۴,۹۲۱	۱۶۱,۲۵۰	۱۲,۴۵۵	۲۴,۶۸۶	۲۶,۶۴۹	۱۷۰,۷۳۱	۹۰,۳۰۴	۴۴۶,۹۷۱
چهارمحال و بختیاری	۷۳,۹۸۴	۲۸,۲۹۴	۲,۰۳۱	۱,۷۴۶	۲,۰۰۱	۷,۶۹۰	۱,۹۹۲	۳۹,۷۲۲
خراسان جنوبی	۷۴,۴۶۱	۳۶,۱۵۸	۱,۹۲۱	۱,۹۹۹	۱,۶۸۵	۶,۰۸۴	۸,۹۴۸	۵۳,۱۸۹
خراسان رضوی	۴۵۹,۵۰۵	۱۷۷,۲۶۰	۴,۸۵۷	۶,۲۲۷	۱۳,۸۱۴	۶۷,۴۳۳	۱۰,۴۱۰	۲۶۱,۳۴۰
خراسان شمالی	۹۱,۵۵۷	۳۳,۶۲۹	۱,۶۱۴	۱,۵۵۹	۹۸۸	۲,۶۶۵	۱۵,۸۸۳	۵۳,۷۳۶
خوزستان	۲۱۳,۱۲۴	۷۰,۲۹۰	۴,۸۴۴	۷,۹۹۹	۷,۲۲۲	۲۴,۸۵۴	۲۷,۳۵۶	۱۳۰,۴۹۹
زنجان	۱۲۹,۱۷۱	۶۷,۲۵۰	۱,۳۲۴	۱,۵۵۳	۳,۰۸۳	۱۳,۷۱۱	۴,۱۰۵	۸۶,۶۱۹
سمنان	۷۶,۰۱۹	۳۹,۴۶۶	۱,۹۰۰	۲,۶۴۳	۳,۰۵۵	۹,۵۳۱	۲,۱۷۲	۵۳,۸۱۲
سیستان و بلوچستان	۵۴,۲۱۱	۱۹,۴۸۳	۱,۵۸۲	۱,۷۲۳	۱,۵۷۱	۳,۸۵۴	۴,۰۵۷	۲۹,۱۱۷
فارس	۳۶۶,۶۶۳	۱۳۷,۵۴۹	۵,۳۱۷	۶,۱۰۷	۸,۱۱۹	۲۷,۹۶۳	۳۱,۵۸۶	۱۹۳,۲۰۵
قزوین	۱۱۷,۸۱۹	۴۸,۹۰۷	۲,۰۳۵	۳,۱۳۳	۵,۷۴۰	۲۳,۰۱۰	۲,۴۵۵	۷۷,۵۰۵
قم	۱۳۱,۳۱۱	۹۲,۰۲۲	۳,۰۲۹	۶,۳۷۲	۴,۷۹۳	۳۴,۸۶۵	۲۰,۰۷۱	۱۵۳,۳۳۰
کردستان	۴۰,۳۹۲	۱۲,۶۳۶	۲,۰۶۷	۱,۲۸۸	۷۷۳	۳,۰۱۷	۲۲,۱۰۳	۳۹,۰۴۴
کرمان	۲۶۸,۶۹۷	۹۹,۶۵۵	۴,۳۹۹	۴,۹۷۷	۸,۹۱۳	۲۹,۷۲۲	۸,۷۴۱	۱۴۳,۰۹۵
کرمانشاه	۱۱۰,۶۴۹	۳۷,۱۸۲	۲,۷۱۴	۲,۳۷۸	۱,۸۴۶	۶,۹۹۵	۱۰,۵۳۴	۵۶,۹۸۹
کهگیلویه و بویراحمد	۶۷,۵۱۰	۱۵,۷۴۲	۶۰۵	۴۶۲	۸۳۴	۲,۹۸۳	۲,۳۹۸	۲۱,۵۸۵
گلستان	۱۵۹,۳۹۵	۴۶,۴۹۸	۱,۷۳۱	۱,۴۶۰	۳,۱۶۷	۱۰,۱۹۶	۵,۷۱۶	۶۳,۸۷۰
گیلان	۲۳۹,۸۵۸	۸۴,۳۴۱	۴,۴۵۰	۴,۳۷۹	۹,۴۹۲	۲۴,۹۲۴	۳,۳۲۲	۱۱۶,۹۶۶
لرستان	۱۵۷,۳۵۱	۷۲,۸۶۱	۹۷۸	۱,۴۶۹	۱,۹۹۶	۷,۲۶۳	۹,۳۰۸	۹۰,۹۰۱
مازندران	۳۵۶,۷۸۲	۱۷۶,۸۱۱	۶,۴۴۷	۶,۹۲۲	۱۳,۶۰۸	۴۴,۰۲۸	۶,۷۳۵	۲۳۴,۴۹۶
مرکزی	۱۲۸,۴۸۱	۶۱,۷۵۲	۲,۳۰۵	۴,۷۱۵	۵,۴۶۲	۲۵,۹۲۷	۶,۰۸۵	۹۸,۴۷۹
هرمزگان	۹۰,۵۱۶	۲۶,۱۸۷	۱,۵۱۳	۱,۴۰۵	۳,۲۰۳	۷,۳۳۹	۴,۶۴۱	۳۹,۵۶۲
همدان	۲۰۷,۴۲۹	۱۰۷,۸۱۰	۳,۳۱۲	۵,۰۷۶	۴,۱۲۰	۲۶,۲۸۱	۲,۸۹۶	۱۴۲,۱۲۳
یزد	۱۲۳,۷۸۵	۵۶,۰۳۷	۲,۸۱۵	۲,۴۵۷	۴,۷۲۱	۱۵,۶۸۳	۷,۰۰۹	۸۱,۱۸۶
روش های نوین	۰	۰	۰	۰	۰	۰	۳۶۰,۶۷۱	۳۶۰,۶۷۱
کل کشور	۵,۳۷۲,۵۸۴	۲,۲۲۸,۰۷۹	۱۰۴,۰۴۴	۱۳۴,۶۶۳	۱۷۹,۸۱۴	۷۷۲,۷۱۱	۷۶۴,۵۷۷	۳,۹۰۰,۰۳۰

### نمودار ۳۸- تعداد صنادیق به تفکیک محل جمع آوری

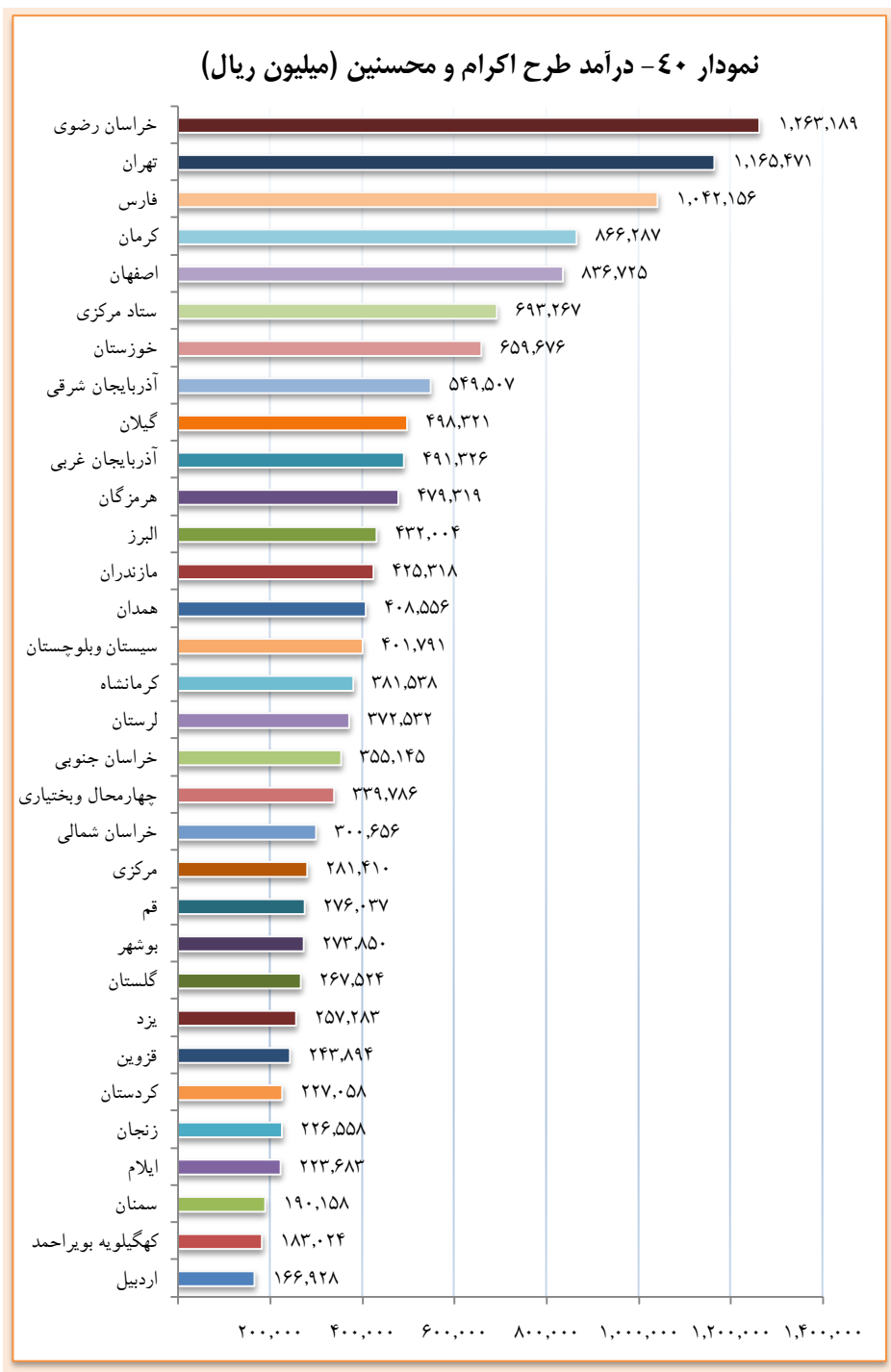


### نمودار ۳۹- عملکرد درآمد صدقات نقدی امداد (میلیون ریال)



## جدول ۵۰- درآمد طرح اکرام و محسنین (میلیون ریال)

نام استان	نقد	غیر نقد	مراکز نیکوکاری	جمع کل
آذربایجان شرقی	۳۷۷,۷۱۹	۱۲۵,۵۱۰	۴۶,۳۷۸	۵۴۹,۵۰۷
آذربایجان غربی	۳۲۶,۴۰۹	۱۴۳,۸۵۲	۲۱,۰۶۵	۴۹۱,۳۲۶
اردبیل	۱۳۸,۰۵۹	۱۹,۴۱۶	۹,۴۵۳	۱۶۶,۹۲۸
اصفهان	۶۳۰,۰۱۹	۱۱۰,۵۵۵	۹۶,۱۵۱	۸۳۶,۷۲۵
البرز	۲۵۱,۶۵۰	۹۲,۵۱۹	۸۷,۸۲۵	۴۳۲,۰۰۴
ایلام	۱۵۴,۰۰۶	۶۹,۴۵۶	۲۲۱	۲۲۳,۶۸۳
بوشهر	۱۹۱,۶۹۵	۵۹,۵۷۶	۲۲,۵۷۹	۲۷۳,۸۵۰
تهران	۹۱۶,۷۸۹	۱۷۷,۸۳۹	۷۰,۸۴۳	۱,۱۶۵,۴۷۱
چهارمحال و بختیاری	۲۰۰,۶۸۵	۱۲۲,۶۲۵	۱۶,۴۷۶	۳۳۹,۷۸۶
خراسان جنوبی	۳۱۲,۳۳۸	۴۰,۵۶۹	۲,۳۳۸	۳۵۵,۱۴۵
خراسان رضوی	۷۷۳,۶۹۶	۷۹,۵۸۰	۴۰۹,۹۱۳	۱,۲۶۳,۱۸۹
خراسان شمالی	۲۴۱,۲۹۴	۴۴,۸۵۸	۱۴,۵۰۴	۳۰۰,۶۵۶
خوزستان	۴۹۰,۳۱۷	۸۹,۸۲۷	۷۹,۵۳۲	۶۵۹,۶۷۶
زنجان	۱۵۵,۵۴۴	۶۰,۰۰۰	۱۱,۰۱۴	۲۲۶,۵۵۸
سمنان	۱۰۷,۸۱۰	۳۹,۴۲۱	۴۲,۹۲۷	۱۹۰,۱۵۸
سیستان و بلوچستان	۳۵۲,۲۰۸	۴۳,۷۱۴	۵,۸۶۹	۴۰۱,۷۹۱
فارس	۷۶۷,۶۱۰	۲۱۱,۲۶۸	۶۳,۲۷۸	۱,۰۴۲,۱۵۶
قزوین	۱۴۶,۴۱۲	۸۲,۳۰۰	۱۵,۱۸۲	۲۴۳,۸۹۴
قم	۲۱۷,۹۸۵	۳۶,۱۲۲	۲۱,۹۳۰	۲۷۶,۰۳۷
کردستان	۱۷۷,۶۹۱	۳۶,۲۱۲	۱۳,۱۵۶	۲۲۷,۰۵۹
کرمان	۴۵۶,۹۸۷	۳۸۶,۶۲۸	۲۲,۶۷۲	۸۶۶,۲۸۷
کرمانشاه	۲۶۲,۳۴۴	۸۷,۷۰۶	۳۱,۴۸۸	۳۸۱,۵۳۸
کهگیلویه و بویراحمد	۱۲۳,۰۳۴	۵۹,۸۰۸	۱۸۲	۱۸۳,۰۲۴
گلستان	۲۰۶,۷۶۰	۳۵,۳۷۸	۲۵,۳۸۶	۲۶۷,۵۲۴
گیلان	۲۴۸,۱۰۸	۲۰۶,۱۸۹	۴۴,۰۲۴	۴۹۸,۳۲۱
لرستان	۲۹۹,۱۴۰	۶۷,۳۷۵	۶,۰۱۷	۳۷۲,۵۳۲
مازندران	۳۴۵,۸۴۱	۶۶,۸۲۹	۱۲,۶۴۸	۴۲۵,۳۱۸
مرکزی	۲۲۹,۹۴۶	۳۵,۱۶۲	۱۶,۳۰۲	۲۸۱,۴۱۰
هرمزگان	۳۷۹,۳۳۳	۶۶,۴۷۷	۳۳,۵۰۹	۴۷۹,۳۱۹
همدان	۳۳۷,۳۸۲	۵۴,۸۶۳	۱۶,۳۱۱	۴۰۸,۵۵۶
یزد	۱۶۱,۰۵۹	۴۶,۶۹۴	۴۹,۵۳۰	۲۵۷,۲۸۳
ستاد مرکزی	۶۹۳,۲۶۷	۰	۰	۶۹۳,۲۶۷
کل کشور	۱۰,۶۷۳,۰۳۷	۲,۷۹۸,۳۲۸	۱,۳۰۸,۶۱۳	۱۴,۷۷۹,۹۷۹



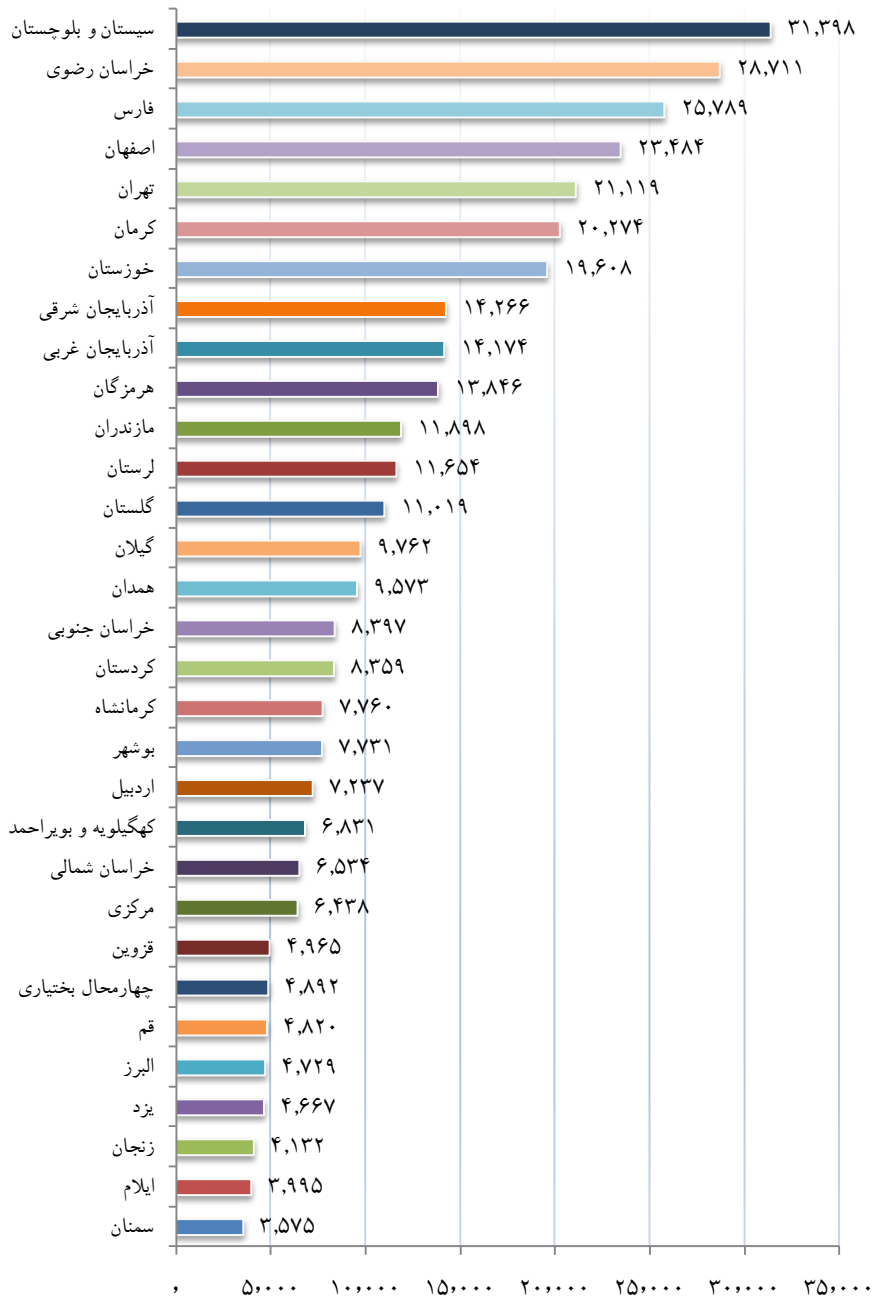


## جدول ۵۱- تعداد ایتم‌های دارای حامی

نام استان	حامیان (فعال و نیمه فعال)	ایتم‌های دارای حامی	مחסنین دارای حامی	کل فرزندان دارای حامی
آذربایجان شرقی	۴۰,۸۰۰	۳,۶۱۳	۱۰,۶۵۳	۱۴,۲۶۶
آذربایجان غربی	۳۸,۲۴۹	۵,۴۹۰	۸,۶۸۴	۱۴,۱۷۴
اردبیل	۱۶,۹۱۶	۱,۹۱۴	۵,۳۲۳	۷,۲۳۷
اصفهان	۶۸,۳۰۹	۵,۸۵۹	۱۷,۶۲۵	۲۳,۴۸۴
البرز	۲۶,۴۶۳	۱,۴۸۵	۳,۲۴۴	۴,۷۲۹
ایلام	۱۲,۸۹۱	۱,۵۱۲	۲,۴۸۳	۳,۹۹۵
بوشهر	۱۷,۱۸۹	۲,۱۶۴	۵,۵۶۷	۷,۷۳۱
تهران	۶۱,۷۸۳	۵,۶۱۳	۱۵,۵۰۶	۲۱,۱۱۹
چهارمحال و بختیاری	۱۴,۴۴۴	۲,۱۰۸	۲,۷۸۴	۴,۸۹۲
خراسان جنوبی	۲۷,۴۴۵	۲,۶۰۹	۵,۷۸۸	۸,۳۹۷
خراسان رضوی	۸۷,۲۳۴	۱۱,۸۱۶	۱۶,۸۹۵	۲۸,۷۱۱
خراسان شمالی	۲۲,۲۶۴	۳,۳۷۹	۳,۱۵۵	۶,۵۳۴
خوزستان	۳۶,۶۲۴	۱۰,۴۴۴	۹,۱۶۴	۱۹,۶۰۸
زنجان	۱۴,۶۷۳	۱,۲۳۸	۲,۸۹۴	۴,۱۳۲
سمنان	۱۰,۲۲۸	۷۶۴	۲,۸۱۱	۳,۵۷۵
سیستان و بلوچستان	۱۲,۹۹۶	۲۱,۷۷۶	۹,۶۲۲	۳۱,۳۹۸
فارس	۷۲,۶۹۱	۹,۶۲۳	۱۶,۱۶۶	۲۵,۷۸۹
قزوین	۲۰,۲۸۷	۱,۵۱۸	۳,۴۴۷	۴,۹۶۵
قم	۲۱,۴۹۲	۱,۷۰۱	۳,۱۱۹	۴,۸۲۰
کردستان	۱۴,۷۰۹	۳,۴۲۰	۴,۹۳۹	۸,۳۵۹
کرمان	۴۱,۶۱۸	۹,۵۳۱	۱۰,۷۴۳	۲۰,۲۷۴
کرمانشاه	۳۰,۰۰۷	۴,۴۴۳	۳,۳۱۷	۷,۷۶۰
کهگیلویه و بویراحمد	۷,۷۷۶	۲,۶۸۸	۴,۱۴۳	۶,۸۳۱
گلستان	۱۹,۰۷۸	۴,۸۴۶	۶,۱۷۳	۱۱,۰۱۹
گیلان	۲۶,۸۹۰	۳,۴۹۲	۶,۲۷۰	۹,۷۶۲
لرستان	۳۱,۰۳۹	۶,۲۳۳	۵,۴۲۱	۱۱,۶۵۴
مازندران	۴۳,۸۵۱	۳,۰۰۱	۸,۸۹۷	۱۱,۸۹۸
مرکزی	۲۹,۸۵۹	۱,۷۶۸	۴,۶۷۰	۶,۴۳۸
هرمزگان	۲۰,۰۰۸	۷,۸۶۸	۵,۹۷۸	۱۳,۸۴۶
همدان	۳۴,۱۹۰	۳,۶۸۶	۵,۸۸۷	۹,۵۷۳
یزد	۱۴,۱۴۳	۱,۳۷۲	۳,۲۹۵	۴,۶۶۷
کل کشور	۹۳۶,۱۴۶	۱۴۶,۹۷۴	۲۱۴,۶۶۳	۳۶۱,۶۳۷



## نمودار ۴۱- ایتام و فرزندان محسنین دارای حامی



تعداد فرزندان تحت حمایت طرح اگرام (محسنین و ایتام)

ایتام دارای حامی

۱۴۶,۹۷۴

فرزندان محسنین  
دارای حامی

۲۱۴,۶۶

کل فرزندان دارای حامی

۳۶۱,۶۳۷

فرزندان محسنین  
دارای حامی

%۵۹

%۴۱

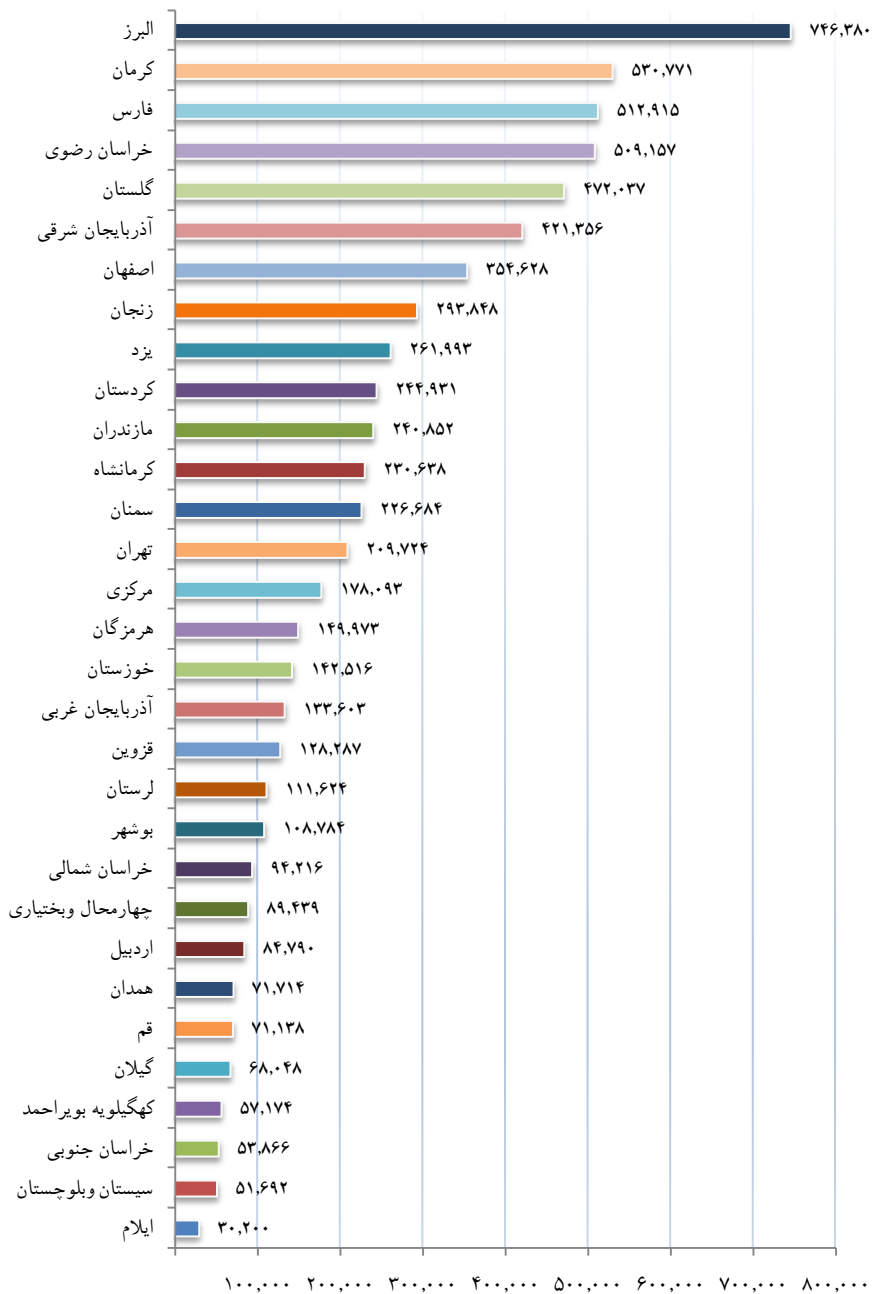
ایتام دارای حامی



## جدول ۵۲- درآمد زکوات (میلیون ریال)

نام استان	نقد	غیر نقد	مراکز نیکوکاری	جمع کل
آذربایجان شرقی	۲۷,۴۱۰	۳۰۷,۹۰۹	۸۶,۰۳۷	۴۲۱,۳۵۶
آذربایجان غربی	۲۲,۶۸۰	۶۸,۲۰۳	۴۲,۷۲۰	۱۳۳,۶۰۳
اردبیل	۱۴,۳۴۵	۱۷,۷۴۴	۵۲,۸۰۱	۸۴,۷۹۰
اصفهان	۵۵,۴۱۳	۱۲۹,۲۰۸	۱۷۰,۰۰۷	۳۵۴,۶۲۸
البرز	۵,۲۵۱	۶۶,۹۶۸	۶۷۴,۱۶۱	۷۴۶,۳۸۰
ایلام	۱۵,۲۲۰	۱۰,۴۳۸	۴,۵۴۲	۳۰,۲۰۰
بوشهر	۳۸,۱۱۲	۳۳,۵۴۲	۳۷,۱۳۰	۱۰۸,۷۸۴
تهران	۲۶,۹۲۹	۵۳,۲۹۴	۱۲۹,۵۰۱	۲۰۹,۷۲۴
چهارمحال و بختیاری	۵,۳۳۵	۵۸,۶۷۴	۲۵,۶۳۰	۸۹,۴۳۹
خراسان جنوبی	۲۴,۳۱۷	۱۵,۵۳۸	۱۴,۰۱۱	۵۳,۸۶۶
خراسان رضوی	۷۲,۲۰۹	۲۲۱,۷۸۰	۲۱۵,۱۶۸	۵۰۹,۱۵۷
خراسان شمالی	۱۴,۴۵۳	۱۸,۲۲۴	۶۱,۵۳۹	۹۴,۲۱۶
خوزستان	۷۲,۹۹۲	۶۰,۵۱۵	۹,۰۰۹	۱۴۲,۵۱۶
زنجان	۲۴,۴۹۳	۲۳۲,۶۱۹	۳۶,۷۳۶	۲۹۳,۸۴۸
سمنان	۲۴,۷۱۸	۶۲,۴۴۹	۱۳۹,۵۱۷	۲۲۶,۶۸۴
سیستان و بلوچستان	۷,۹۸۹	۳۶,۷۴۵	۶,۹۵۸	۵۱,۶۹۲
فارس	۱۱۹,۹۲۵	۲۱۱,۱۲۲	۱۸۱,۸۶۸	۵۱۲,۹۱۵
قزوین	۲۶,۴۲۳	۶۴,۹۲۹	۳۶,۹۳۵	۱۲۸,۲۸۷
قم	۱۰,۴۵۲	۳۵,۳۱۶	۲۵,۳۷۰	۷۱,۱۳۸
کردستان	۱۰۹,۹۷۹	۷۷,۳۹۰	۵۷,۵۶۲	۲۴۴,۹۳۱
کرمان	۵۸,۷۴۹	۳۸۳,۵۷۲	۸۸,۴۵۰	۵۳۰,۷۷۱
کرمانشاه	۲۶,۳۰۳	۴۸,۲۶۵	۱۵۶,۰۷۰	۲۳۰,۶۳۸
کهگیلویه و بویراحمد	۲,۹۹۳	۴۰,۶۵۵	۱۳,۵۲۶	۵۷,۱۷۴
گلستان	۷۰,۲۴۶	۲۹۷,۵۱۳	۱۰۴,۲۷۸	۴۷۲,۰۳۷
گیلان	۷,۹۸۱	۴۵,۹۷۳	۱۴,۰۹۴	۶۸,۰۴۸
لرستان	۳۱,۶۵۹	۶۸,۵۷۶	۱۱,۳۸۹	۱۱۱,۶۲۴
مازندران	۳۰,۰۷۶	۱۷۸,۴۶۴	۳۲,۳۱۲	۲۴۰,۸۵۲
مرکزی	۱۷,۱۲۹	۱۰۱,۲۳۷	۵۹,۷۲۷	۱۷۸,۰۹۳
هرمزگان	۳۸,۷۹۷	۸۴,۳۷۵	۲۶,۸۰۱	۱۴۹,۹۷۳
همدان	۳۰,۴۸۹	۲۷,۰۱۳	۱۴,۲۱۲	۷۱,۷۱۴
یزد	۲۶,۹۱۲	۶۹,۳۵۶	۱۶۵,۷۲۵	۲۶۱,۹۹۳
کل کشور	۱,۰۵۹,۶۷۹	۳,۱۲۷,۶۰۶	۲,۶۹۳,۷۸۶	۶,۸۸۱,۰۷۱

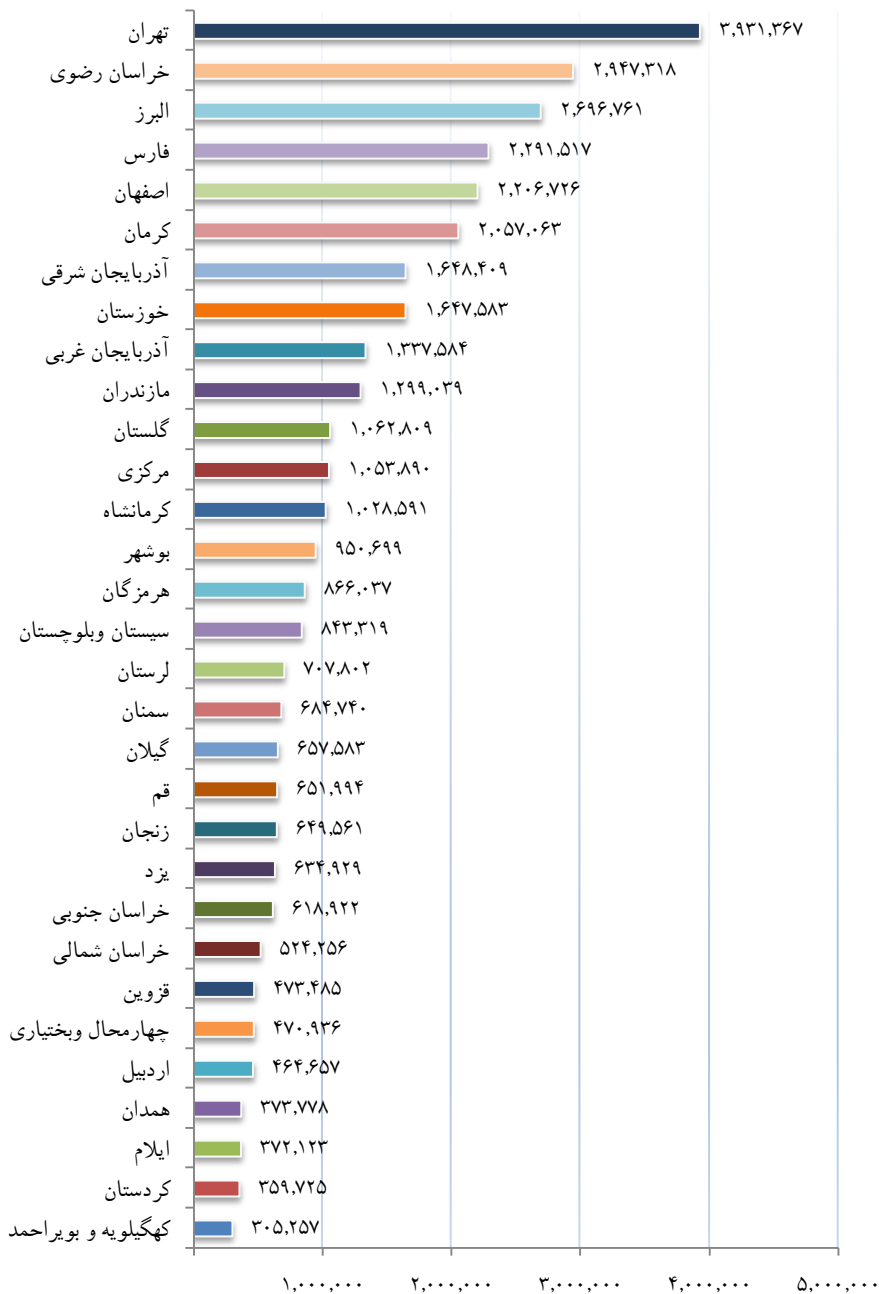
## نمودار ۴۲- درآمد زکوات (میلیون ریال)



## جدول ۵۳- درآمد طرح های مبتنی بر نیاز (میلیون ریال)

نام استان	نقد	غیر نقد	مراکز نیکوکاری	جمع کل
آذربایجان شرقی	۱۰۵,۶۷۲	۴۶۲,۲۱۰	۱,۰۸۰,۵۲۷	۱,۶۴۸,۴۰۹
آذربایجان غربی	۷۳,۴۲۹	۱۴۵,۳۷۸	۱,۱۱۸,۷۷۷	۱,۳۳۷,۵۸۴
اردبیل	۲۷,۸۶۶	۸۱,۴۴۱	۳۵۵,۳۵۰	۴۶۴,۶۵۷
اصفهان	۱۴۱,۹۲۰	۳۶۳,۹۳۴	۱,۷۰۰,۸۷۲	۲,۲۰۶,۷۲۶
البرز	۱۲۷,۰۷۸	۱۹۲,۵۷۵	۲,۳۷۷,۱۰۸	۲,۶۹۶,۷۶۱
ایلام	۲۷,۵۳۵	۱۸۰,۷۵۲	۱۶۳,۸۳۶	۳۷۲,۱۲۳
بوشهر	۲۰۵,۸۵۱	۳۷۲,۸۳۶	۳۷۲,۰۱۲	۹۵۰,۶۹۹
تهران	۱۸۰,۰۸۲	۴۲۴,۵۷۸	۳,۳۲۶,۷۰۷	۳,۹۳۱,۳۶۷
چهارمحال و بختیاری	۴۸,۳۱۸	۱۰۳,۰۳۲	۳۱۹,۵۸۶	۴۷۰,۹۳۶
خراسان جنوبی	۱۰۶,۴۴۵	۱۱۶,۷۴۴	۳۹۵,۷۳۳	۶۱۸,۹۲۲
خراسان رضوی	۲۱۸,۶۶۸	۵۴۶,۳۳۱	۲,۱۸۲,۳۱۹	۲,۹۴۷,۳۱۸
خراسان شمالی	۲۲,۱۲۱	۷۵,۷۵۳	۴۲۶,۳۸۲	۵۲۴,۲۵۶
خوزستان	۱۹۱,۱۶۱	۳۶۶,۹۰۹	۱,۰۸۹,۴۱۳	۱,۶۴۷,۵۸۳
زنجان	۳۱,۳۲۹	۱۲۱,۰۶۳	۴۹۷,۱۶۹	۶۴۹,۵۶۱
سمنان	۳۷,۵۶۴	۱۲۶,۲۵۱	۵۲۰,۹۲۵	۶۸۴,۷۴۰
سیستان و بلوچستان	۱۴۱,۰۲۸	۳۷۸,۲۸۶	۳۲۳,۹۹۵	۸۴۳,۳۱۹
فارس	۲۲۸,۵۴۷	۷۲۶,۶۰۷	۱,۳۳۶,۳۶۳	۲,۲۹۱,۵۱۷
قزوین	۴۱,۱۳۱	۱۷۱,۸۸۹	۲۶۰,۴۶۵	۴۷۳,۴۸۵
قم	۸۳,۵۰۵	۲۸۱,۸۷۰	۲۸۶,۶۱۹	۶۵۱,۹۹۴
کردستان	۲۷,۲۲۸	۱۲۶,۰۲۵	۲۰۶,۳۷۲	۳۵۹,۷۲۵
کرمان	۱۱۵,۰۲۲	۵۹۸,۱۱۹	۱,۳۴۳,۹۲۲	۲,۰۵۷,۰۶۳
کرمانشاه	۴۱,۷۵۱	۲۲۶,۵۳۸	۷۶۰,۳۰۲	۱,۰۲۸,۵۹۱
کهگیلویه و بویراحمد	۳۱,۵۸۲	۱۴۹,۳۱۴	۱۲۴,۳۶۱	۳۰۵,۲۵۷
گلستان	۸۳,۰۰۸	۳۷۱,۳۷۵	۶۰۸,۴۲۶	۱,۰۶۲,۸۰۹
گیلان	۴۳,۱۳۰	۲۲۰,۷۴۰	۳۹۳,۷۱۳	۶۵۷,۵۸۳
لرستان	۳۴,۱۷۶	۱۸۸,۴۰۷	۴۸۵,۲۱۹	۷۰۷,۸۰۲
مازندران	۲۳۳,۰۰۷	۲۰۳,۲۰۴	۸۶۲,۸۲۸	۱,۲۹۹,۰۳۹
مرکزی	۵۲,۹۴۶	۲۵۲,۹۵۰	۷۴۶,۹۹۴	۱,۰۵۳,۸۹۰
هرمزگان	۱۱۱,۹۷۵	۴۷۷,۵۸۱	۲۷۶,۴۸۱	۸۶۶,۰۳۷
همدان	۵۴,۲۹۴	۷۲,۸۳۲	۲۴۶,۶۵۲	۳۷۳,۷۷۸
یزد	۴۹,۰۵۳	۷۷,۱۵۹	۵۰۸,۷۱۷	۶۳۴,۹۲۹
کل کشور	۲,۹۱۷,۶۳۲	۸,۲۰۲,۶۸۳	۲۴,۶۹۸,۱۴۵	۳۵,۸۱۸,۴۶۰


## نمودار ۴۳- درآمد طرح های مبتنی بر نیاز (میلیون ریال)



## جدول ۵۴- کمک‌های مستقیم حامیان و خیرین (میلیون ریال)

نام استان	درآمد طرح اکرام	درآمد زکات	درآمد مبتنی بر نیاز	جمع کل
آذربایجان شرقی	۹۸,۴۷۵	۴۲۱,۲۱۶	۱۱۵,۸۸۷	۶۳۵,۵۷۸
آذربایجان غربی	۲۹,۲۷۲	۵۵۵,۱۹۹	۱۰۸,۰۴۳	۶۹۲,۵۱۴
اردبیل	۲,۲۷۵	۲۷,۱۴۲	۱۵,۲۷۳	۴۴,۷۹۰
اصفهان	۱۶۶,۶۸۱	۲۵۹,۵۹۸	۳۳۰,۵۰۲	۷۵۶,۷۸۱
البرز	۱,۷۱۱	۱۹۷,۹۵۵	۹۲,۶۵۹	۲۹۲,۳۲۵
ایلام	۱۱,۲۸۰	۲۵,۷۹۶	۴۸,۰۱۹	۸۵,۰۹۵
بوشهر	۸,۰۰۰	۵۵,۶۷۶	۶۷,۰۲۰	۱۳۰,۶۹۶
تهران	۱۳۶,۰۰۰	۴۳۰,۷۱۷	۷۵۵,۳۳۵	۱,۳۲۲,۰۵۲
چهارمحال و بختیاری	۹,۹۱۳	۸۸,۹۴۱	۲۵,۸۷۳	۱۲۴,۷۲۷
خراسان جنوبی	۹,۶۸۹	۲۲,۶۹۵	۶۵,۲۷۷	۹۷,۶۶۱
خراسان رضوی	۴۵,۹۳۹	۳۷۴,۳۰۲	۴۵۸,۸۱۷	۸۷۹,۰۴۸
خراسان شمالی	۷۰,۲۵۸	۱۱۰,۸۵۷	۵۲,۳۳۵	۲۳۳,۴۵۰
خوزستان	۹,۵۶۸	۳۵۳,۵۳۷	۸۶,۲۱۴	۴۴۹,۳۱۹
زنجان	۲۰,۸۲۶	۷۴,۹۷۷	۳۹,۳۴۱	۱۳۵,۱۴۴
سمنان	۲۷,۶۹۵	۹۹,۴۷۹	۳۲,۱۷۷	۱۶۰,۳۵۱
سیستان و بلوچستان	۲,۷۸۳	۲۶,۶۳۰	۶۵,۸۱۳	۹۵,۲۹۶
فارس	۳۱۰,۵۰۹	۵۹۵,۷۵۲	۵۳۵,۹۳۰	۱,۴۴۲,۱۹۱
قزوین	۲۳,۸۸۸	۱۵۶,۴۴۳	۹۰,۵۳۵	۲۷۰,۸۶۶
قم	۴,۴۸۲	۱۶,۹۳۴	۷,۴۹۹	۲۸,۹۱۵
کردستان	۹,۳۸۴	۲۱۶,۵۵۵	۲۰,۱۲۹	۲۴۶,۰۶۸
کرمان	۲۳,۹۷۶	۱۳۳,۳۸۹	۱۴,۸۱۱	۱۷۲,۱۷۶
کرمانشاه	۲۹,۷۵۶	۲۸۱,۳۹۵	۸۳,۲۰۵	۳۹۴,۳۵۶
کهگیلویه و بویراحمد	۲۲,۵۱۳	۱۱۴,۳۰۵	۱۰۹,۹۰۵	۲۴۶,۷۲۳
گلستان	۱۰,۷۳۱	۱۹۳,۴۹۹	۳۲,۱۷۸	۲۳۶,۴۰۸
گیلان	۱۲۸,۴۲۷	۲۲۵,۰۱۷	۲۰۹,۳۸۸	۵۶۲,۸۳۲
لرستان	۱۰,۰۶۴	۱۵۷,۰۰۲	۸۰,۱۵۱	۲۴۷,۲۱۷
مازندران	۹,۴۴۷	۳۱۹,۲۳۸	۲۶۲,۱۲۶	۵۹۰,۸۰۱
مرکزی	۷۶,۸۷۳	۱۹۷,۶۶۷	۵۹۷,۷۱۲	۸۷۲,۲۵۲
هرمزگان	۳۴,۶۱۶	۱۳۷,۵۴۹	۱۷۰,۲۱۸	۳۴۲,۳۸۳
همدان	۴۵,۳۵۹	۱۴۴,۳۵۵	۲۹,۱۳۶	۲۱۸,۸۵۰
یزد	۶,۷۴۰	۱۴۲,۲۳۴	۱۵۴,۹۰۴	۳۰۴,۸۷۸
کل کشور	۱,۳۹۷,۱۱۰	۶,۱۵۷,۰۵۱	۴,۷۵۷,۵۸۲	۱۲,۳۱۱,۷۴۳

## نمودار ۴۴- درآمد کمک‌های مستقیم حامیان و خیرین (میلیون ریال)

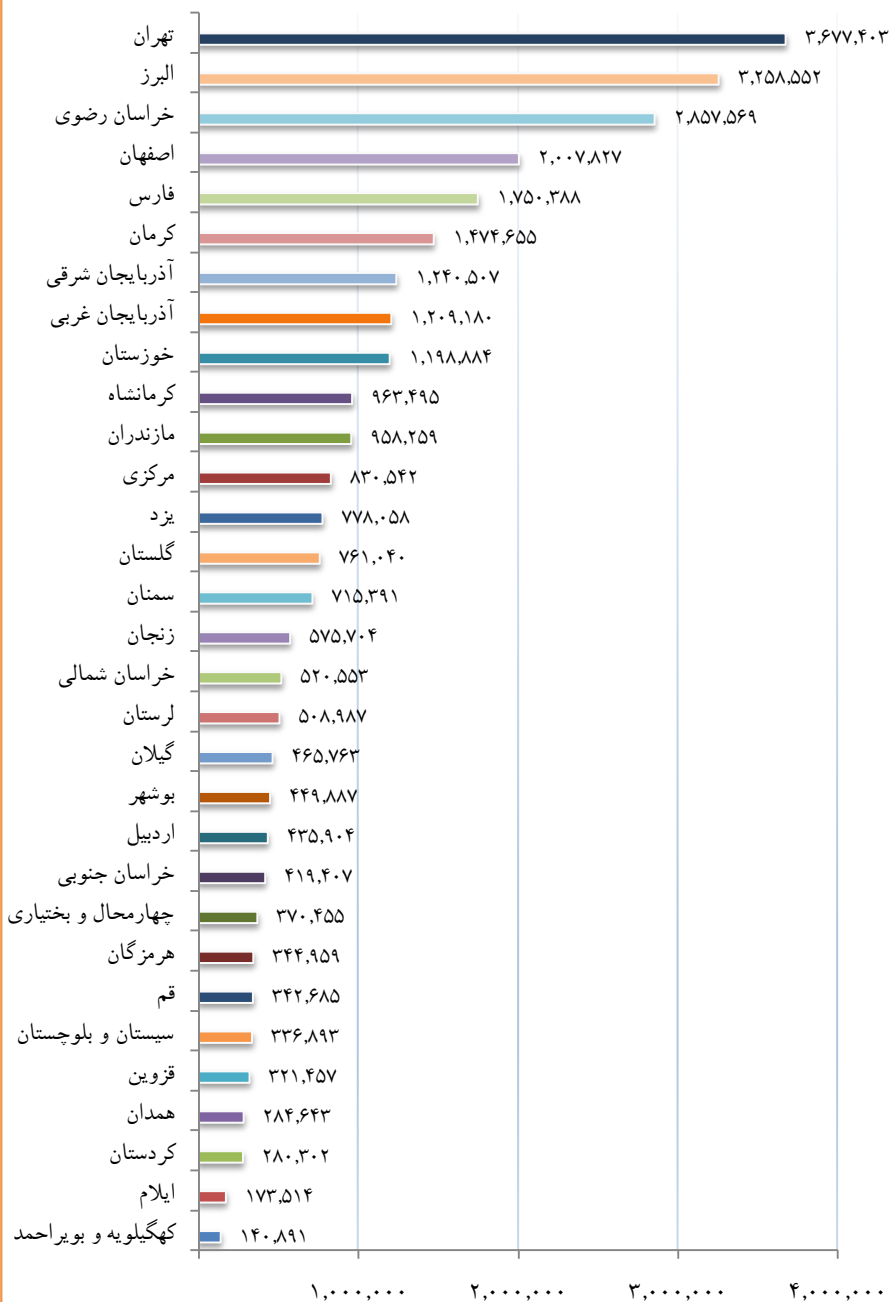




## جدول ۵۵- عملکرد مراکز نیکوکاری (میلیون ریال)

نام استان	تعداد مراکز نیکوکاری	درآمد صدقات	درآمد طرح اکرام	درآمد زکات	درآمد مبتنی بر نیاز	جمع کل
آذربایجان شرقی	۲۱۸	۲۷,۶۶۵	۴۶,۲۷۸	۸۶,۰۳۷	۱,۰۸۰,۵۲۷	۱,۲۴۰,۵۰۷
آذربایجان غربی	۱۹۹	۲۶,۶۱۸	۲۱,۰۶۵	۴۲,۷۲۰	۱,۱۱۸,۷۷۷	۱,۲۰۹,۱۸۰
اردبیل	۱۰۷	۱۸,۳۰۰	۹,۴۵۳	۵۲,۸۰۱	۳۵۵,۳۵۰	۴۳۵,۹۰۴
اصفهان	۳۲۹	۴۰,۷۹۷	۹۶,۱۵۱	۱۷۰,۰۰۷	۱,۷۰۰,۸۷۲	۲,۰۰۷,۸۲۷
البرز	۱۸۵	۱۱۹,۴۴۸	۸۷,۸۳۵	۶۷۴,۱۶۱	۲,۳۷۷,۱۰۸	۳,۲۵۸,۵۵۲
ایلام	۴۸	۴,۹۱۵	۲۲۱	۴,۵۴۲	۱۶۳,۸۳۶	۱۷۳,۵۱۴
بوشهر	۱۲۳	۱۸,۱۶۶	۲۲,۵۷۹	۳۷,۱۳۰	۳۷۲,۰۱۲	۴۴۹,۸۸۷
تهران	۶۵۸	۱۵۰,۳۵۲	۷۰,۸۴۳	۱۲۹,۵۰۱	۳,۳۲۶,۷۰۷	۳,۶۷۷,۴۰۳
چهارمحال و بختیاری	۹۲	۸,۷۶۳	۱۶,۴۷۶	۲۵,۶۳۰	۳۱۹,۵۸۶	۳۷۰,۴۵۵
خراسان جنوبی	۸۲	۷,۳۲۵	۲,۳۳۸	۱۴,۰۱۱	۳۹۵,۷۳۳	۴۱۹,۴۰۷
خراسان رضوی	۴۵۰	۵۰,۱۶۹	۴۰۹,۹۱۳	۲۱۵,۱۶۸	۲,۱۸۲,۳۱۹	۲,۸۵۷,۵۶۹
خراسان شمالی	۱۰۱	۱۸,۱۲۸	۱۴,۵۰۴	۶۱,۵۳۹	۴۲۶,۳۸۲	۵۲۰,۵۵۳
خوزستان	۱۷۳	۲۰,۹۳۰	۷۹,۵۳۲	۹,۰۰۹	۱,۰۸۹,۴۱۳	۱,۱۹۸,۸۸۴
زنجان	۱۰۸	۳۰,۷۸۵	۱۱,۰۱۴	۳۶,۷۳۶	۴۹۷,۱۶۹	۵۷۵,۷۰۴
سمنان	۸۱	۱۲,۰۲۲	۴۲,۹۲۷	۱۳۹,۵۱۷	۵۲۰,۹۲۵	۷۱۵,۳۹۱
سیستان و بلوچستان	۸۳	۷۱	۵,۸۶۹	۶,۹۵۸	۳۲۳,۹۹۵	۳۳۶,۸۹۳
فارس	۳۱۰	۱۶۸,۸۷۹	۶۳,۲۷۸	۱۸۱,۸۶۸	۱,۳۳۶,۳۶۳	۱,۷۵۰,۳۸۸
قزوین	۶۸	۸,۸۷۵	۱۵,۱۸۲	۳۶,۹۳۵	۲۶۰,۴۶۵	۳۲۱,۴۵۷
قم	۷۴	۸,۷۶۶	۲۱,۹۳۰	۲۵,۳۷۰	۲۸۶,۶۱۹	۳۴۲,۶۸۵
کردستان	۵۵	۳,۲۱۲	۱۳,۱۵۶	۵۷,۵۶۲	۲۰۶,۳۷۲	۲۸۰,۳۰۲
کرمان	۳۱۶	۱۹,۶۱۱	۲۲,۶۷۲	۸۸,۴۵۰	۱,۳۴۳,۹۲۲	۱,۴۷۴,۶۵۵
کرمانشاه	۱۰۸	۱۵,۶۳۵	۳۱,۴۸۸	۱۵۶,۰۷۰	۷۶۰,۳۰۲	۹۶۳,۴۹۵
کهگیلویه و بویراحمد	۴۳	۲,۸۲۲	۱۸۲	۱۳,۵۲۶	۱۲۴,۳۶۱	۱۴۰,۸۹۱
گلستان	۲۲۱	۲۲,۹۵۰	۲۵,۳۸۶	۱۰۴,۲۷۸	۶۰۸,۴۲۶	۷۶۱,۰۴۰
گیلان	۱۹۰	۱۳,۹۳۲	۴۴,۰۲۴	۱۴,۰۹۴	۳۹۳,۷۱۳	۴۶۵,۷۶۳
لرستان	۱۶۴	۶,۳۶۲	۶,۰۱۷	۱۱,۳۸۹	۴۸۵,۲۱۹	۵۰۸,۹۸۷
مازندران	۲۴۱	۵۰,۴۷۱	۱۲,۶۴۸	۳۲,۳۱۲	۸۶۲,۸۲۸	۹۵۸,۲۵۹
مرکزی	۱۶۲	۷,۵۱۹	۱۶,۳۰۲	۵۹,۷۲۷	۷۴۶,۹۹۴	۸۳۰,۵۴۲
هرمزگان	۱۴۴	۸,۱۶۸	۲۳,۵۰۹	۲۶,۸۰۱	۲۷۶,۴۸۱	۳۴۴,۹۵۹
همدان	۱۳۲	۷,۴۶۸	۱۶,۳۱۱	۱۴,۲۱۲	۲۴۶,۶۵۲	۲۸۴,۶۴۳
یزد	۱۲۰	۵۴,۰۸۶	۴۹,۵۳۰	۱۶۵,۷۲۵	۵۰۸,۷۱۷	۷۷۸,۰۵۸
کل کشور	۵,۳۸۵	۹۵۳,۳۱۰	۱,۳۰۸,۶۱۳	۲,۶۹۳,۷۸۶	۲۴,۶۹۸,۱۴۵	۲۹,۶۵۳,۷۵۲

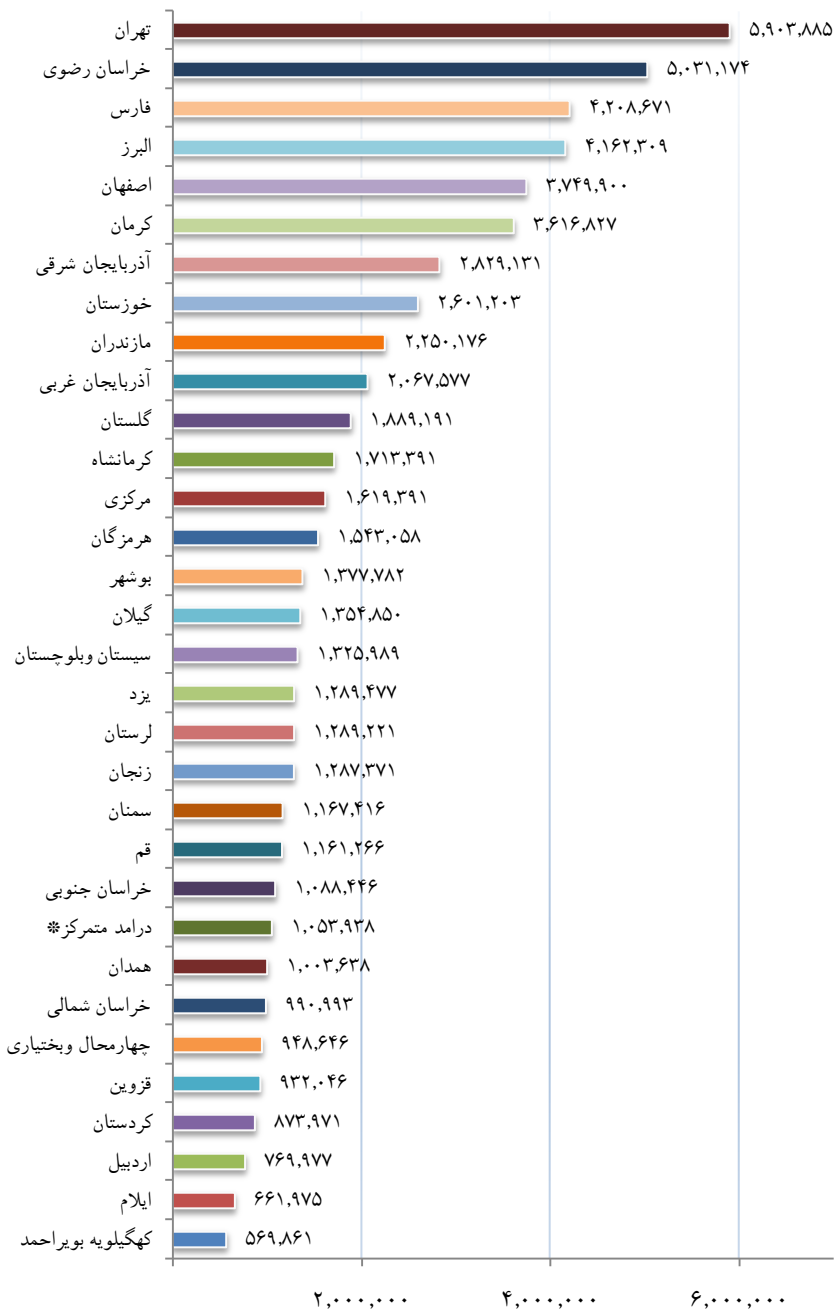
## نمودار ۴۵- درآمد مراکز نیکوکاری (میلیون ریال)



## جدول ۵۶- کل درآمد کمک‌های مردمی بدون کمک‌های مستقیم حامیان و خیرین (میلیون ریال)

نام استان	نقد	غیرنقد	مراکز نیکوکاری	جمع کل
آذربایجان شرقی	۶۹۲,۹۹۶	۸۹۵,۶۲۹	۱,۳۴۰,۵۰۶	۲,۸۲۹,۱۳۱
آذربایجان غربی	۵۰۰,۹۶۳	۳۵۷,۴۳۳	۱,۲۰۹,۱۸۱	۲,۰۶۷,۵۷۷
اردبیل	۲۱۵,۴۷۲	۱۱۸,۶۰۱	۴۳۵,۹۰۴	۷۶۹,۹۷۷
اصفهان	۱,۱۳۸,۳۷۵	۶۰۳,۶۹۷	۲,۰۰۷,۸۲۸	۳,۷۴۹,۹۰۰
البرز	۵۵۱,۶۹۵	۳۵۲,۰۶۲	۳,۲۵۸,۵۵۲	۴,۱۶۲,۳۰۹
ایلام	۲۲۷,۸۱۵	۲۶۰,۶۴۶	۱۷۳,۵۱۴	۶۶۱,۹۷۵
بوشهر	۴۶۱,۹۴۱	۴۶۵,۹۵۴	۴۴۹,۸۱۷	۱,۳۷۷,۷۸۲
تهران	۱,۵۷۰,۷۷۱	۶۵۵,۷۱۱	۳,۶۷۷,۴۰۳	۵,۹۰۳,۸۸۵
چهارمحال و بختیاری	۲۹۳,۸۶۰	۲۸۴,۳۳۱	۳۷۰,۴۵۵	۹۴۸,۶۴۶
خراسان جنوبی	۴۹۶,۱۸۹	۱۷۲,۸۵۱	۴۱۹,۴۰۶	۱,۰۸۸,۴۴۶
خراسان رضوی	۱,۳۲۵,۹۱۳	۸۴۷,۶۹۱	۲,۸۵۷,۵۷۰	۵,۰۳۱,۱۷۴
خراسان شمالی	۳۳۱,۶۰۴	۱۳۸,۸۳۵	۵۲۰,۵۵۴	۹۹۰,۹۹۳
خوزستان	۸۸۵,۰۶۹	۵۱۷,۲۵۱	۱,۱۹۸,۸۸۳	۲,۶۰۱,۲۰۳
زنجان	۲۹۷,۹۸۵	۴۱۳,۶۸۲	۵۷۵,۷۰۴	۱,۲۸۷,۳۷۱
سمنان	۲۲۳,۹۰۴	۲۲۸,۱۲۱	۷۱۵,۳۹۱	۱,۱۶۷,۴۱۵
سیستان و بلوچستان	۵۳۰,۳۵۲	۴۵۸,۷۴۵	۳۳۶,۸۹۲	۱,۳۲۵,۹۸۹
فارس	۱,۳۰۹,۲۸۷	۱,۱۴۸,۹۹۷	۱,۷۵۰,۳۸۷	۴,۲۰۸,۶۷۱
قزوین	۲۹۱,۴۷۱	۳۱۹,۱۱۸	۳۲۱,۴۵۷	۹۳۲,۰۴۶
قم	۴۶۵,۲۷۲	۳۵۳,۳۰۸	۳۴۲,۶۸۶	۱,۱۶۱,۲۶۶
کردستان	۲۵۴,۰۴۲	۲۳۹,۶۲۷	۲۸۰,۳۰۲	۸۷۳,۹۷۱
کرمان	۷۷۳,۸۵۳	۱,۳۶۸,۳۱۹	۱,۴۷۴,۶۵۵	۳,۶۱۶,۸۲۷
کرمانشاه	۳۸۷,۳۸۷	۳۶۲,۵۰۹	۹۶۳,۴۹۵	۱,۷۱۳,۳۹۱
کهگیلویه و بویراحمد	۱۷۹,۱۹۴	۲۴۹,۷۷۷	۱۴۰,۸۹۰	۵۶۹,۸۶۱
گلستان	۴۲۳,۸۸۴	۷۰۴,۲۶۶	۷۶۱,۰۴۱	۱,۸۸۹,۱۹۱
گیلان	۴۱۶,۱۸۵	۴۷۲,۹۰۲	۴۶۵,۷۶۳	۱,۳۵۴,۸۵۰
لرستان	۴۵۵,۸۷۶	۳۳۴,۳۵۸	۵۰۸,۹۸۷	۱,۲۸۹,۲۲۱
مازندران	۸۴۳,۴۲۰	۴۴۸,۴۹۷	۹۵۸,۲۵۹	۲,۲۵۰,۱۷۶
مرکزی	۳۹۹,۵۰۰	۳۸۹,۳۴۹	۸۳۰,۵۴۲	۱,۶۱۹,۳۹۱
هرمزگان	۵۶۹,۶۶۷	۶۲۸,۴۳۳	۳۴۴,۹۵۸	۱,۵۴۳,۰۵۸
همدان	۵۶۴,۲۸۸	۱۵۴,۷۰۸	۲۸۴,۶۴۲	۱,۰۰۳,۶۳۸
یزد	۳۱۸,۲۱۰	۱۹۳,۲۰۹	۷۷۸,۰۵۸	۱,۲۸۹,۴۷۷
درآمد متمرکز	۱,۰۵۳,۹۳۸	-	-	۱,۰۵۳,۹۳۸
کل کشور	۱۸,۵۵۰,۳۷۹	۱۴,۱۲۸,۶۱۹	۲۹,۶۵۳,۷۵۱	۶۲,۳۳۲,۷۴۹

### نمودار ۴۶- درآمد کمک‌های مردمی بدون ثبت انتظامی (میلیون یال)





## ارزش ریالی خدمات ارائه شده به مددجویان

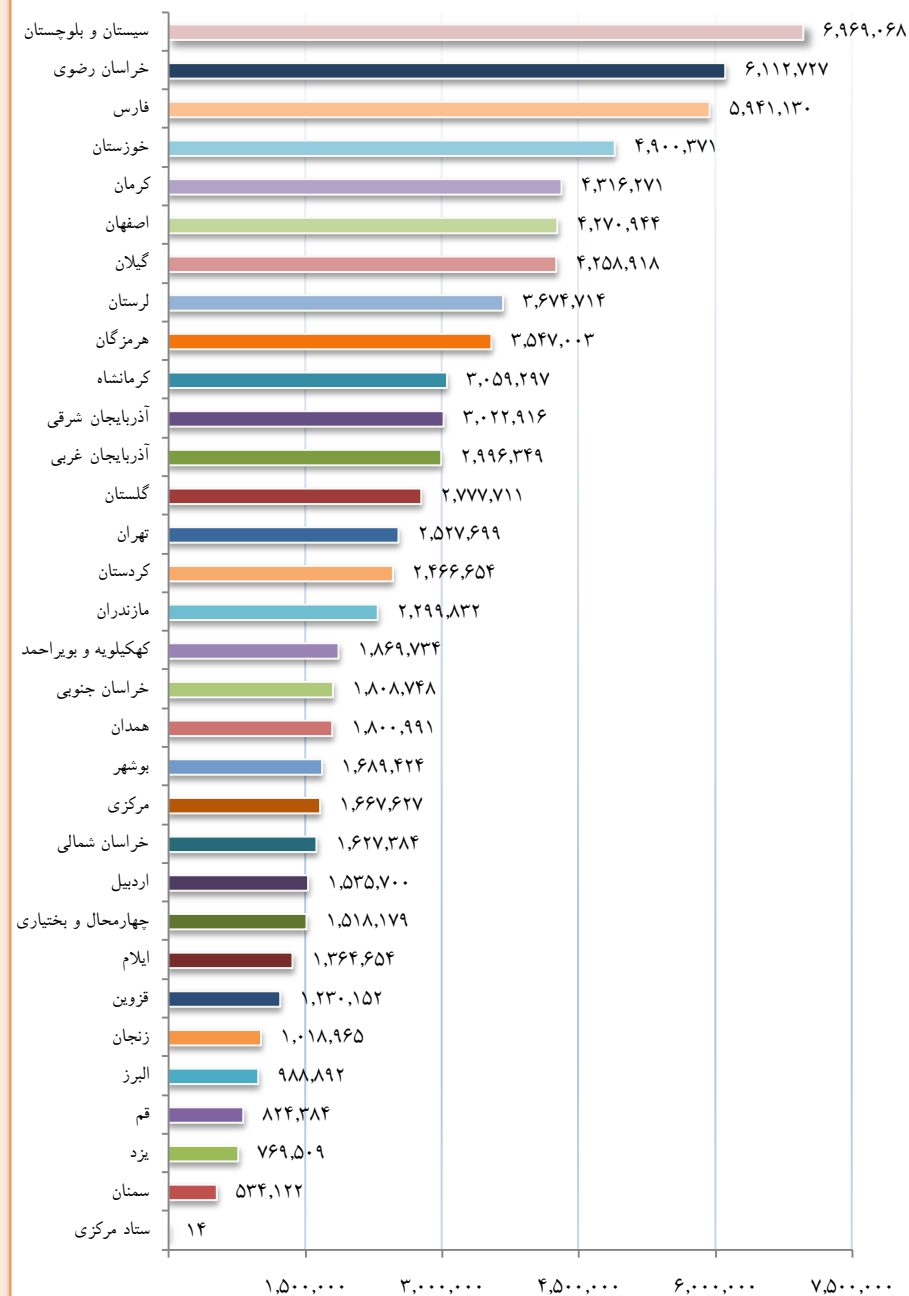
---



## جدول ۵۷- ارزش ریالی کمک معیشت پرداختی به مددجویان (میلیون ریال)

نام اداره	پرداخت کمک معیشت به مددجویان مورد حمایت
آذربایجان شرقی	۳,۰۲۲,۹۱۶
آذربایجان غربی	۲,۹۹۶,۳۴۹
اردبیل	۱,۵۳۵,۷۰۰
اصفهان	۴,۲۷۰,۹۴۴
البرز	۹۸,۸۹۲
ایلام	۱,۳۶۴,۶۵۴
بوشهر	۱,۶۸۹,۴۲۴
تهران	۲,۵۲۷,۶۹۹
چهارمحال و بختیاری	۱,۵۱۸,۱۷۹
خراسان جنوبی	۱۸۰۸,۷۴۸
خراسان رضوی	۶,۱۱۲,۷۳۷
خراسان شمالی	۱,۶۲۷,۳۸۴
خوزستان	۴,۹۰۰,۳۷۱
زنجان	۱,۰۱۸,۹۶۵
سمنان	۵۳۴,۱۲۲
سیستان و بلوچستان	۶,۹۶۹,۰۶۸
فارس	۵,۹۴۱,۱۳۰
قزوین	۱,۲۳۰,۱۵۲
قم	۸۲۴,۳۸۴
کردستان	۲,۴۶۶,۶۵۴
کرمان	۴,۳۱۶,۳۷۱
کرمانشاه	۳,۰۵۹,۳۹۷
کهگیلویه و بویراحمد	۱,۸۶۹,۷۳۴
گلستان	۲,۷۷۷,۷۱۱
گیلان	۴,۲۵۸,۹۱۸
لرستان	۳,۶۷۴,۷۱۴
مازندران	۲,۲۹۹,۸۳۲
مرکزی	۱,۶۶۷,۶۳۷
هرمزگان	۳,۵۴۷,۰۰۳
همدان	۱,۸۰۰,۹۹۱
یزد	۷۶۹,۵۰۹
ستاد مرکزی	۱۴
کل کشور	۸۳,۳۹۰,۰۸۴

## نمودار ۴۷- کمک معیشت پرداختی به مددجویان (میلیون ریال)

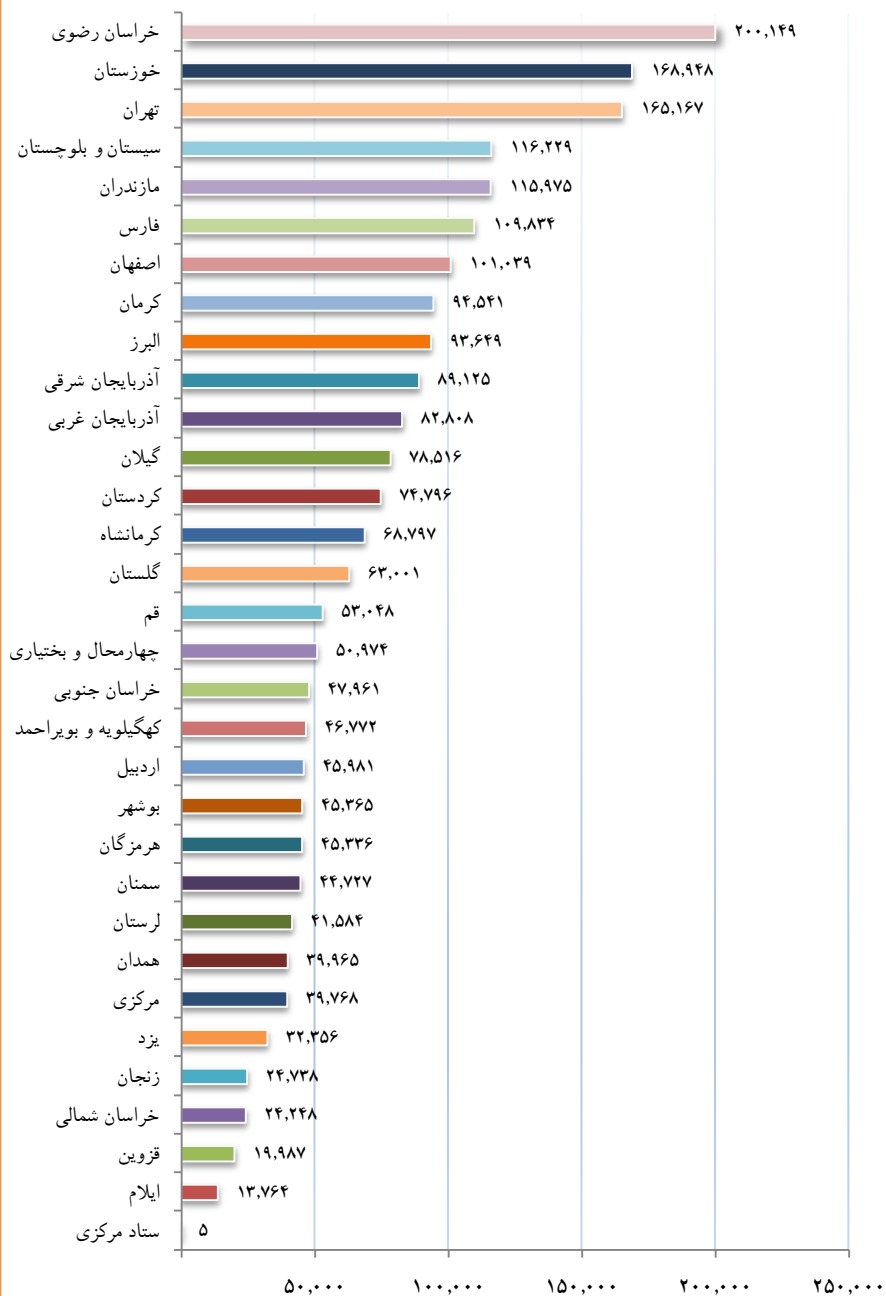




## جدول ۵۸- ارزش ریالی خدمات بهداشتی و درمانی ارائه شده به مددجویان (میلیون ریال)

نام استان	کمک به پرداخت فراشیز و خدمات درمان	کمک به ارتقاء شاخص‌های بهداشتی نیازمندان	کمک به تأمین تجهیزات و درمان بیماران صعب‌العلاج	مجموع
آذربایجان شرقی	۸۰,۶۲۷	۵۰۳	۷,۹۹۵	۸۹,۱۲۵
آذربایجان غربی	۷۱,۴۱۵	-	۱۱,۳۹۳	۸۲,۸۰۸
اردبیل	۳۷,۷۰۹	۵۰۰	۷,۷۷۲	۴۵,۹۸۱
اصفهان	۷۴,۲۹۵	۳۰۳	۲۶,۴۴۱	۱۰۱,۰۳۹
البرز	۹۳,۰۵۶	۵۹۳	-	۹۳,۶۴۹
ایلام	۱۱,۴۴۸	۲۱۸	۲,۰۹۸	۱۳,۷۶۴
بوشهر	۳۹,۴۴۶	۱,۴۵۰	۴,۴۶۹	۴۵,۳۶۵
تهران	۱۵۱,۹۱۹	۵,۹۸۸	۷,۲۶۰	۱۶۵,۱۶۷
چهارمحال و بختیاری	۳۴,۵۲۰	۱,۱۹۴	۱۵,۲۶۰	۵۰,۹۷۴
خراسان جنوبی	۲۸,۶۱۸	۶,۲۸۲	۱۳,۰۶۱	۴۷,۹۶۱
خراسان رضوی	۱۸۱,۱۱۵	۸۴۰	۱۸,۱۹۴	۲۰۰,۱۴۹
خراسان شمالی	۱۵,۷۶۵	۵۸۴	۷,۸۹۹	۲۴,۲۴۸
خوزستان	۱۵۷,۵۲۰	۵۰۷	۱۰,۹۲۱	۱۶۸,۹۴۸
زنجان	۲۱,۶۶۴	۱,۲۶۳	۱,۸۱۱	۲۴,۷۳۸
سمنان	۳۹,۶۳۰	۱,۸۳۱	۳,۲۶۶	۴۴,۷۲۷
سیستان و بلوچستان	۹۳,۶۱۰	۷,۰۳۶	۱۵,۵۸۳	۱۱۶,۲۲۹
فارس	۹۷,۷۱۸	۸۹۳	۱۱,۲۲۳	۱۰۹,۸۳۴
قزوین	۱۶,۰۹۸	۳۴۱	۳,۵۴۸	۱۹,۹۸۷
قم	۴۵,۴۸۴	۱۶۵	۷,۳۹۹	۵۳,۰۴۸
کردستان	۵۵,۲۹۲	۲,۳۴۷	۱۷,۱۵۷	۷۴,۷۹۶
کرمان	۷۳,۱۱۴	۹,۵۵۰	۱۱,۸۷۷	۹۴,۵۴۱
کرمانشاه	۵۶,۵۵۲	۲,۱۰۱	۱۰,۱۴۴	۶۸,۷۹۷
کهگیلویه و بویراحمد	۳۷,۹۹۸	۸۰۰	۷,۹۷۴	۴۶,۷۷۲
گلستان	۴۸,۲۲۸	۲,۴۰۸	۱۲,۳۶۵	۶۳,۰۰۱
گیلان	۶۱,۵۲۰	۹۲۸	۱۲,۵۶۸	۷۵,۰۱۶
لرستان	۳۴,۳۱۹	۱,۳۳۱	۵,۹۳۴	۴۱,۵۸۴
مازندران	۸۵,۶۶۶	۳,۶۳۱	۲۶,۶۷۸	۱۱۵,۹۷۵
مرکزی	۳۱,۴۶۴	۱,۹۳۳	۶,۲۷۱	۳۹,۷۶۸
هرمزگان	۳۶,۷۹۰	۲,۵۰۰	۶,۰۴۶	۴۵,۳۳۶
همدان	۳۱,۶۷۷	۱,۵۱۱	۶,۷۷۷	۳۹,۹۶۵
یزد	۲۱,۷۶۸	۳,۵۷۴	۷,۰۱۴	۳۲,۳۵۶
ستاد مرکزی	۵	-	-	۵
کل کشور	۱,۸۶۶,۰۵۳	۶۳,۱۰۶	۳۰۶,۴۹۹	۲,۲۳۵,۶۵۸

## نمودار ۴۸- ارزش ریالی مجموع خدمات بهداشتی و درمانی (میلیون ریال)



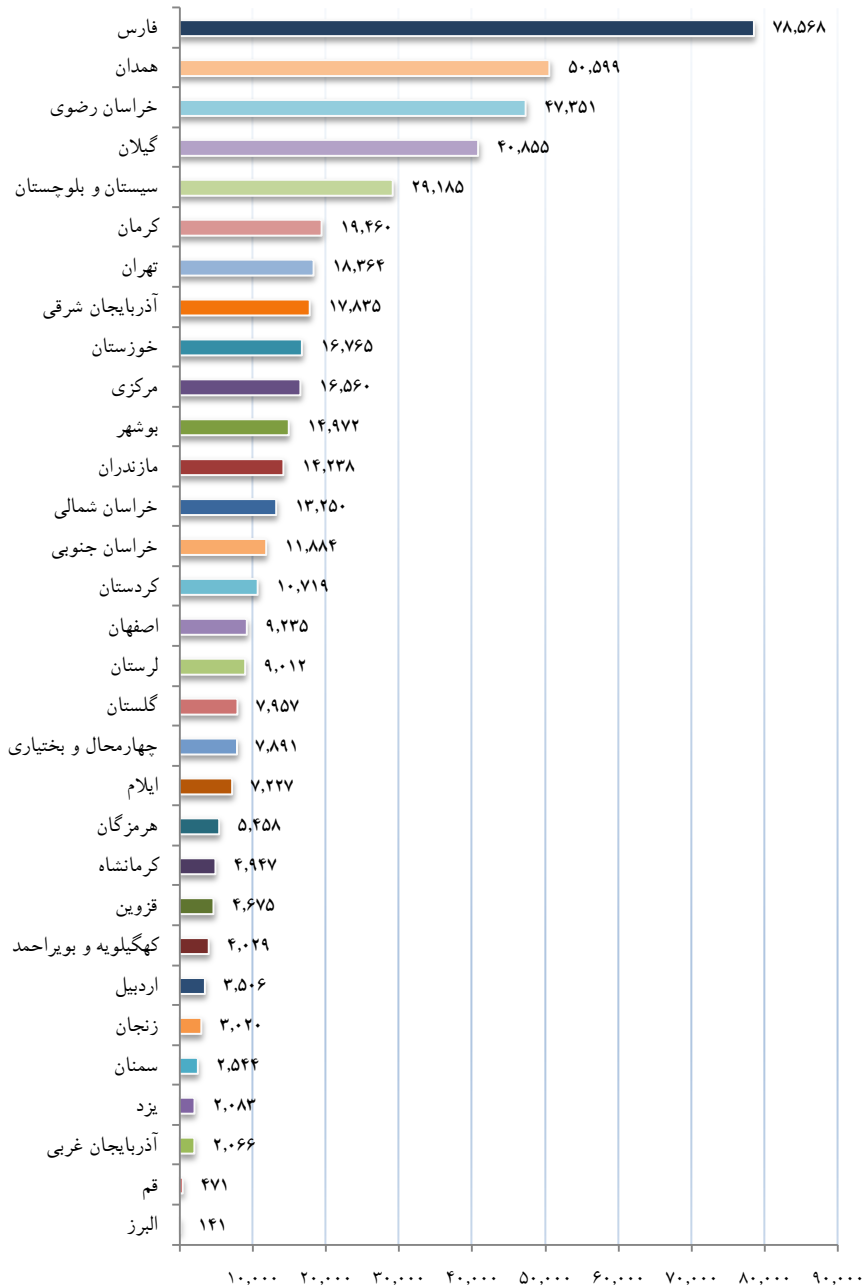
## جدول ۵۹- ارزش ریالی خدمات امنیت تغذیه ارائه شده به مددجویان (میلیون ریال)

نام استان	کمک به رفع سوء تغذیه مددجویان	کمک به رفع سوء تغذیه مادران باردار یا شیرده	مجموع
آذربایجان شرقی	۹,۹۲۱	۳۴,۷۷۰	۴۴,۶۹۱
آذربایجان غربی	۸,۹۶۰	۲۷,۲۱۰	۳۶,۱۷۰
اردبیل	۱۸,۰۰۴	۱۵,۱۳۸	۳۳,۱۴۲
اصفهان	۱۷,۳۷۹	۳۱,۷۶۹	۴۹,۱۴۸
البرز	۱۰,۴۸۷	۸,۱۲۵	۱۸,۶۱۲
ایلام	۱۵,۹۵۰	۱۴,۳۳۹	۳۰,۱۸۹
بوشهر	۱۵,۴۲۶	۹,۰۸۸	۲۴,۵۱۴
تهران	۵,۸۱۰	۲۳,۹۰۱	۲۹,۷۱۱
چهارمحال و بختیاری	۱۴,۸۶۲	۱۵,۵۹۹	۳۰,۴۶۱
خراسان جنوبی	۱۶,۱۴۸	۱۵,۱۷۳	۳۱,۳۲۱
خراسان رضوی	۶۹۲	۶۶,۸۴۰	۶۷,۵۳۲
خراسان شمالی	۷,۳۵۱	۳۸,۴۳۷	۴۵,۷۸۸
خوزستان	۴۰,۷۰۵	۳۱,۵۶۶	۷۲,۲۷۱
زنجان	۹,۹۵۶	۸,۷۰۴	۱۸,۶۶۰
سمنان	۸,۸۰۱	۴,۱۱۳	۱۲,۹۱۴
سیستان و بلوچستان	۱۰۲,۹۴۱	۷۶,۵۴۰	۱۷۹,۴۸۱
فارس	۸,۶۴۳	۳۵,۸۲۴	۴۴,۴۶۷
قزوین	۱۰,۳۲۴	۵,۲۵۹	۱۵,۵۸۳
قم	۶,۶۵۵	۶,۹۹۵	۱۳,۶۵۰
کردستان	۵,۸۴۶	۱۵,۷۲۲	۲۱,۵۶۸
کرمان	۳۹,۱۰۳	۹۲,۵۰۴	۱۳۱,۶۰۷
کرمانشاه	۹,۷۸۲	۲۰,۱۹۰	۲۹,۹۷۲
کهگیلویه و بویراحمد	۲۱,۲۰۹	۱۸,۰۱۲	۳۹,۲۲۱
گلستان	۲۵,۹۰۶	۱۶,۵۶۹	۴۲,۴۷۵
گیلان	۱۲,۰۰۱	۹,۵۰۱	۲۱,۵۰۲
لرستان	۲۹,۳۲۲	۳۷,۰۹۵	۶۶,۴۱۷
مازندران	۱۴,۶۳۰	۲۰,۰۱۴	۳۴,۶۴۴
مرکزی	۱۴,۰۸۸	۱۲,۹۶۶	۲۷,۰۵۴
هرمزگان	۴۳,۰۵۷	۲۷,۵۷۱	۷۰,۶۲۸
همدان	۴,۶۵۸	۱۷,۳۷۷	۲۲,۰۳۵
یزد	۱۵,۷۱۹	۷,۴۳۸	۲۳,۱۵۷
ستاد مرکزی	-	۱۶۴,۱۲۱	۱۶۴,۱۲۱
کل کشور	۵۶۴,۳۳۹۸	۹۲۸,۳۶۹	۱,۴۹۲,۷۰۸

جدول ۶۰- ارزش ریالی خدمات بیمه اجتماعی ارائه شده به مددجویان (میلیون ریال)

نام استان	سهم بیمه خانوارهای دارای سرپرست زن روستایی و عشایر	حق بیمه اجتماعی مددجویان طرح اشتغال	حق بیمه اجتماعی زنان سرپرست خانوار نیازمند	مجموع
آذربایجان شرقی	۹,۳۰۶	۱۷,۸۳۵	۴۵,۶۸۱	۷۲,۸۲۲
آذربایجان غربی	۵,۲۸۷	۲,۰۶۶	۲۴,۳۶۲	۳۱,۷۱۵
اردبیل	۴,۰۲۶	۳,۵۰۶	۲۴,۵۵۵	۳۲,۰۸۷
اصفهان	۷,۲۰۷	۹,۲۳۵	۸۱,۴۵۳	۹۷,۸۹۵
البرز	۲۳۱	۱۴۱	۱۳,۴۹۰	۱۳,۸۶۲
ایلام	۲,۹۱۴	۷,۲۲۷	۲۰,۵۹۴	۳۰,۷۳۵
بوشهر	۲,۴۸۸	۱۴,۹۷۲	۹,۶۷۵	۲۷,۱۳۵
تهران	۹۶۰	۱۸,۳۶۴	۹۳,۳۲۶	۱۱۲,۶۵۰
چهارمحال و بختیاری	۳,۵۲۴	۷,۸۹۱	۱۵,۳۱۰	۲۶,۷۲۵
خراسان جنوبی	۷,۴۷۸	۱۱,۸۸۴	۱۷,۶۳۶	۳۶,۹۹۸
خراسان رضوی	۱۴,۱۸۰	۴۷,۳۵۱	۳۸,۱۴۹	۹۹,۶۸۰
خراسان شمالی	۶,۹۹۳	۱۳,۲۵۰	۱۷,۹۷۲	۳۸,۲۱۵
خوزستان	۹,۷۷۸	۱۶,۷۶۵	۶۵,۱۲۶	۹۱,۶۶۹
زنجان	۲,۱۲۹	۳,۰۲۰	۱۴,۴۳۸	۱۹,۵۸۷
سمنان	۱,۳۴۰	۲,۵۴۴	۱۰,۶۹۵	۱۴,۵۷۹
سیستان و بلوچستان	۱۱,۳۸۲	۲۹,۱۸۵	۳۵,۲۷۹	۷۵,۸۴۶
فارس	۲۲,۷۱۷	۷۸,۵۶۸	۷۲,۲۳۰	۱۷۳,۵۱۵
قزوین	۲,۰۵۹	۴,۶۷۵	۱۹,۹۵۴	۲۶,۶۸۸
قم	۴۹۸	۴۷۱	۳۱,۷۰۴	۳۲,۶۷۳
کردستان	۵,۴۶۵	۱۰,۷۱۹	۲۹,۷۳۰	۴۵,۹۱۴
کرمان	۱۰,۵۵۷	۱۹,۴۶۰	۶۳,۹۸۱	۹۳,۹۹۸
کرمانشاه	۷,۶۴۶	۴,۹۴۷	۵۵,۶۶۰	۶۸,۲۵۳
کهگیلویه و بویراحمد	۷,۱۹۷	۴,۰۲۹	۱۴,۶۹۴	۲۵,۹۲۰
گلستان	۵,۸۰۵	۷,۹۵۷	۳۷,۸۲۵	۵۱,۵۸۷
گیلان	۱۴,۳۷۸	۴۰,۸۵۵	۲۳,۳۳۵	۷۸,۵۶۸
لرستان	۸,۰۷۵	۹,۰۱۲	۶۵,۶۸۲	۸۲,۷۶۹
مازندران	۷,۱۵۸	۱۴,۲۳۸	۴۵,۹۷۵	۶۷,۳۷۱
مرکزی	۴,۲۱۱	۱۶,۵۶۰	۱۸,۵۷۷	۳۹,۳۴۸
هرمزگان	۷,۸۴۷	۵,۴۵۸	۳۰,۱۲۴	۴۳,۴۲۹
همدان	۳,۲۷۰	۵۰,۵۹۹	۴۸,۶۵۱	۱۰۲,۵۲۰
یزد	۱,۱۴۸	۲,۰۸۳	۹,۰۵۵	۱۲,۲۸۶
ستاد مرکز	-	-	۱,۸۷۰,۰۰۰	۱,۸۷۰,۰۰۰
کل کشور	۱۹۷,۲۵۵	۴۷۴,۸۶۸	۲,۹۶۴,۹۱۷	۳,۶۳۷,۰۴۰

## نمودار ۴۹- ارزش ریالی حق بیمه اجتماعی مددجویان طرح اشتغال (میلیون ریال)



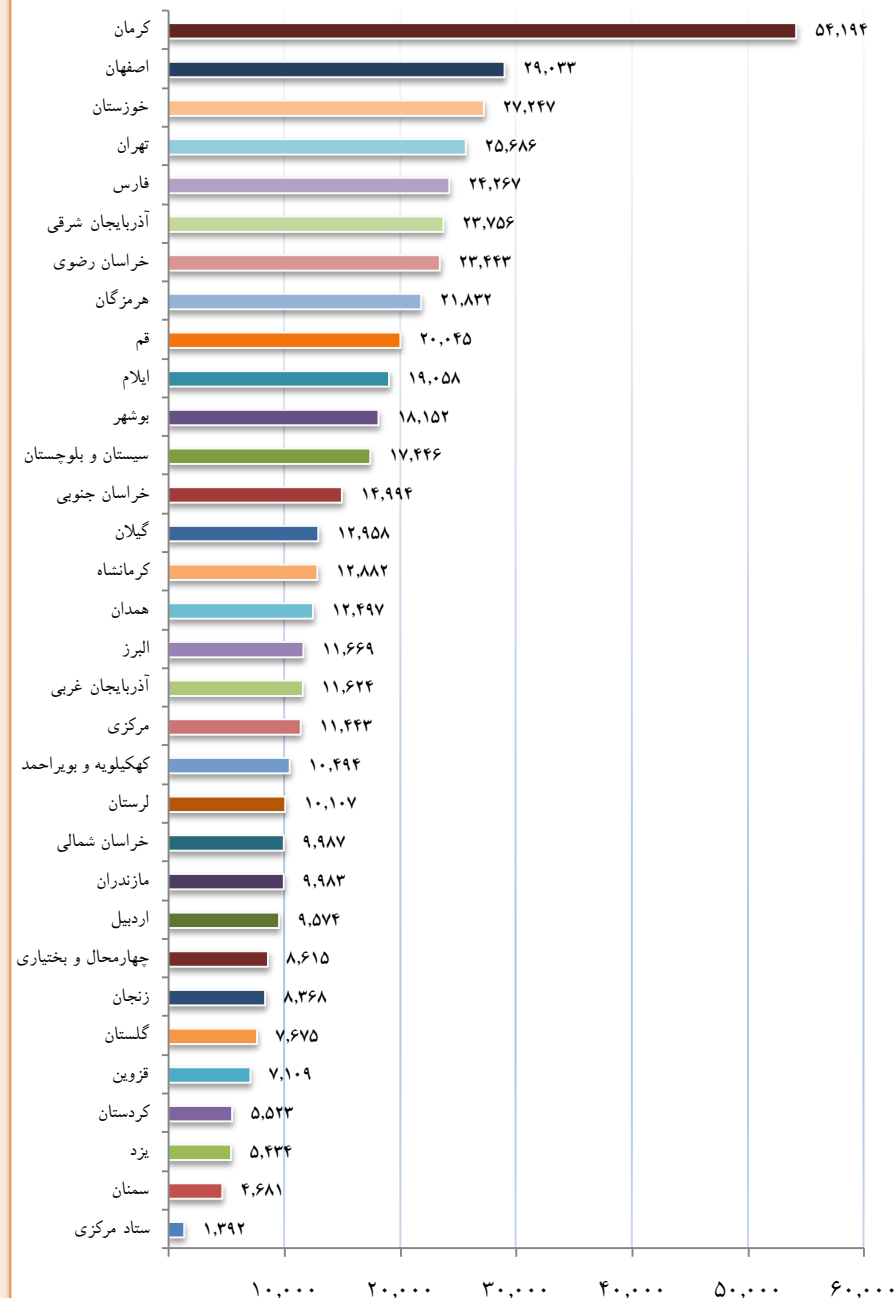
جدول ۶۱- ارزش ریالی خدمات فرهنگی به مددجویان (میلیون ریال)

نام استان	تامین شهریه دانشجویان مددجو	پرداخت کمک هزینه تحصیلی به دانش آموزان و دانشجویان تحت پوشش	ارایه خدمات فرهنگی به دانش آموزان، دانشجویان و طلاب علوم دینی مددجو
آذربایجان شرقی	۱۴,۹۱۲	۵۵,۸۶۱	۱۵,۰۶۹
آذربایجان غربی	۱۲,۳۴۲	۶۱,۵۲۶	۴,۹۰۰
اردبیل	۱۰,۳۲۴	۱۸,۴۰۵	۴,۸۶۳
اصفهان	۲۹,۹۰۰	۹۰,۰۹۳	۱۱,۴۵۷
البرز	۸,۱۱۹	۱۸,۱۳۰	۵,۶۰۵
ایلام	۱۶,۲۵۶	۳۴,۲۱۸	۱۱,۱۸۵
بوشهر	۲۳,۳۲۴	۳۴,۱۹۶	۱۱,۱۵۹
تهران	۲۸,۳۴۵	۵۷,۹۹۰	۱۴,۰۷۷
چهارمحال و بختیاری	۱۴,۳۱۸	۳۱,۵۰۹	۳,۳۶۳
خراسان جنوبی	۹,۸۷۶	۲۸,۵۸۳	۷,۹۵۷
خراسان رضوی	۳۰,۵۱۱	۷۱,۷۲۹	۹,۳۳۶
خراسان شمالی	۱۱,۲۶۶	۱۹,۰۴۱	۵,۶۱۸
خوزستان	۴۷,۹۷۷	۷۹,۴۴۶	۱۴,۴۳۳
زنجان	۴,۹۶۳	۱۸,۳۲۳	۴,۵۹۲
سمنان	۵,۵۹۸	۸,۹۶۰	۳,۹۲۴
سیستان و بلوچستان	۲۱,۶۲۲	۵۴,۸۹۹	۱۴,۱۴۶
فارس	۴۳,۷۵۰	۷۴,۷۴۵	۹,۳۵۰
قزوین	۶,۸۵۳	۱۸,۴۴۸	۳,۸۹۳
قم	۱۴,۱۹۴	۳۱,۲۵۵	۱۱,۱۹۹
کردستان	۱۱,۲۵۸	۲۲,۰۵۴	۲,۳۷۳
کرمان	۶۶,۴۷۰	۹۰,۹۶۱	۳۲,۶۰۶
کرمانشاه	۲۰,۳۶۵	۳۴,۰۸۵	۸,۰۵۴
کهگیلویه و بویراحمد	۱۶,۷۲۰	۳۱,۳۰۸	۳,۷۹۸
گلستان	۱۸,۹۱۷	۲۳,۷۲۴	۲,۸۶۲
گیلان	۲۱,۱۳۱	۳۱,۰۷۴	۱۱,۶۸۷
لرستان	۳۰,۷۶۷	۳۲,۳۲۱	۸,۲۷۹
مازندران	۲۲,۱۵۰	۷۸,۷۶۶	۴,۰۲۳
مرکزی	۱۲,۴۷۴	۲۴,۹۷۸	۶,۹۳۰
هرمزگان	۳۴,۰۲۲	۵۱,۸۴۵	۱۰,۵۹۵
همدان	۹,۳۲۰	۲۶,۲۱۶	۳,۶۹۸
یزد	۸,۸۰۷	۱۰,۳۵۲	۱,۸۱۹
ستاد مرکزی	-	۲,۲۱۹	۱۴۴
کل کشور	۶۲۶,۸۵۱	۱,۲۶۷,۲۶۰	۲۶۲,۸۹۴

## ارزش ریالی خدمات فرهنگی به مددجویان (میلیون ریال) - ادامه

نام استان	آگاه‌سازی و آموزش مهارت‌های زندگی مددجویان	راهنمایی و مشاوره تخصصی خانواده مددجویان	برگزاری اردوهای آموزشی، تربیتی و زیارتی برای مددجویان	مجموع
آذربایجان شرقی	۲۳,۷۵۶	۱,۹۱۲	۱۲۸	۱۱۱,۶۳۸
آذربایجان غربی	۱۱,۶۲۴	۹۶۳	۲۲۱	۹۱,۵۷۶
اردبیل	۹,۵۷۴	۱,۰۹۸	۱۰۸	۴۴,۳۷۲
اصفهان	۲۹,۰۳۳	۳,۲۵۶	۴,۶۳۲	۱۶۸,۳۷۱
البرز	۱۱,۶۶۹	۱,۷۰۰	۳۰	۴۵,۲۵۳
ایلام	۱۹,۰۵۸	۳۵۰	۱۰۸	۸۱,۱۷۵
بوشهر	۱۸,۱۵۲	۱,۵۱۳	۳۸	۸۸,۳۸۲
تهران	۲۵,۶۸۶	۶,۹۹۱	۵,۳۱۴	۱۳۸,۴۰۳
چهارمحال و بختیاری	۸,۶۱۵	۱,۲۷۰	۱,۸۴۲	۶۰,۹۱۷
خراسان جنوبی	۱۴,۹۹۴	۱,۳۵۱	۴۷۲	۶۳,۲۳۳
خراسان رضوی	۲۳,۴۴۳	۲,۷۸۸	۲,۲۲۹	۱۳۹,۹۳۶
خراسان شمالی	۹,۹۸۷	۳۷۳	۳۲۳	۴۶,۶۰۸
خوزستان	۲۷,۲۴۷	۱,۵۹۳	۱۵,۴۱۵	۱۸۶,۱۱۱
زنجان	۸,۳۶۸	۴۱۱	۷۰۶	۳۷,۳۶۳
سمنان	۴,۶۸۱	۱,۶۸۸	۴۴	۲۴,۸۹۵
سیستان و بلوچستان	۱۷,۴۴۶	۱,۰۷۳	۳۰۵	۱۰۹,۴۹۱
فارس	۲۴,۲۶۷	۳,۱۶۲	۸,۳۵۱	۱۶۳,۶۲۵
قزوین	۷,۱۰۹	۹۵۲	۶۸۷	۳۷,۹۴۲
قم	۲۰,۰۴۵	۲,۴۵۸	۴۳	۷۹,۱۹۴
کردستان	۵,۵۲۳	۱,۵۶۵	۲۵۹	۴۳,۰۳۲
کرمان	۵۴,۱۹۴	۱,۵۵۳	۸,۴۴۷	۲۵۴,۲۳۱
کرمانشاه	۱۲,۸۸۲	۱,۱۴۸	۷۸	۷۶,۶۱۲
کهگیلویه و بویراحمد	۱۰,۴۹۴	۱,۰۶۴	۴,۱۸۵	۶۷,۵۶۹
گلستان	۷,۶۷۵	۲,۰۵۹	۱۰	۵۵,۲۴۷
گیلان	۱۲,۹۵۸	۴,۵۸۶	۱,۳۲۷	۸۲,۷۶۳
لرستان	۱۰,۱۰۷	۹۰۵	۴۰,۵۸۱	۸۶,۴۳۷
مازندران	۹,۹۸۳	۱,۵۰۰	۶۰۴	۱۱۷,۰۲۶
مرکزی	۱۱,۴۴۳	۲,۰۷۵	۵۳۱	۵۸,۴۳۱
هرمزگان	۲۱,۸۳۲	۱,۰۳۹	۲,۰۲۲	۱۲۱,۴۵۵
همدان	۱۲,۴۹۷	۳,۴۰۸	۷۹	۵۵,۲۱۸
یزد	۵,۴۳۴	۱,۳۹۱	۲,۰۷۲	۲۹,۸۷۵
ستاد مرکزی	۱,۳۹۲	-	-	۳,۷۵۵
کل کشور	۴۹۱,۱۶۸	۵۷,۱۹۵	۶۴,۶۶۸	۲,۷۷۰,۰۳۶

## نمودار ۵۰- ارزش ریالی فعالیت آگاه‌سازی و آموزش مهارت‌های زندگی (میلیون ریال)

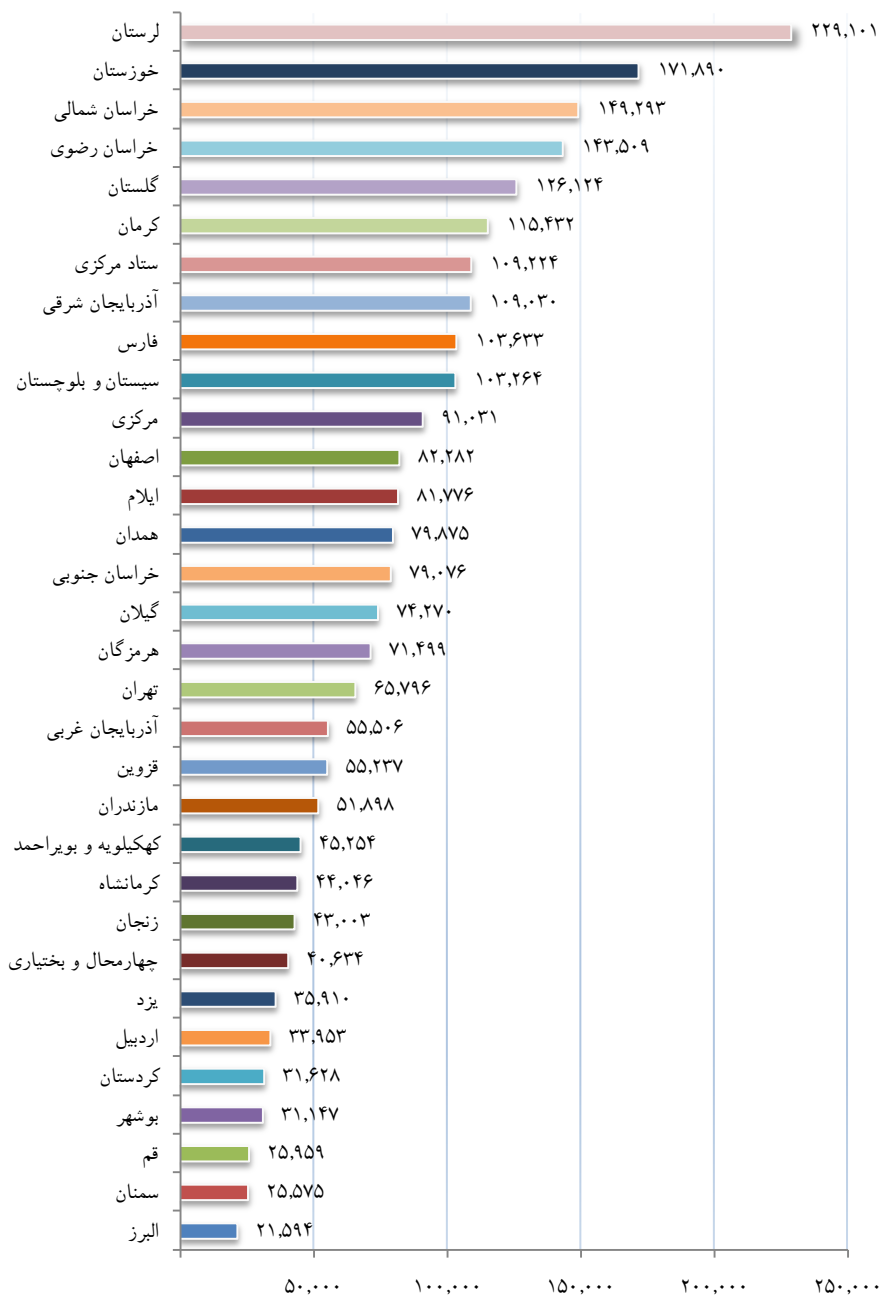




## جدول ۶۲- ارزش ریالی خدمات مسکن ارائه شده به مددجویان (میلیون ریال)

نام استان	کمک به خرید مسکن	کمک به احداث و تکمیل مسکن	کمک به تعمیر مسکن	کمک به تامین مسکن از طریق اجرای طرح‌های ویژه	مجموع
آذربایجان شرقی	۱۲,۹۹۰	۱۴۲,۹۲۴	۱۰۹,۰۳۰	-	۲۶۴,۹۴۴
آذربایجان غربی	۴,۶۱۵	۱۵۲,۳۴۶	۵۵,۵۰۶	۲۰,۹۶۳	۲۳۳,۴۳۰
اردبیل	۳,۹۳۰	۴۰,۶۳۴	۳۳,۹۵۳	-	۷۸,۵۱۷
اصفهان	۱۸,۳۵۸	۵۳,۳۱۲	۸۲,۲۸۲	۱۰۰,۰۰۰	۲۵۳,۹۵۲
البرز	۱۲۹,۱۳۷	۳,۴۸۳	۲۱,۵۹۴	-	۱۵۴,۲۱۴
ایلام	۵,۵۶۲	۲۸,۷۲۹	۸۱,۷۷۶	۱۵,۹۰۵	۱۳۱,۹۷۲
بوشهر	۲,۳۳۴	۸۲,۲۱۶	۳۱,۱۴۷	۵۷,۵۰۰	۱۷۳,۱۸۷
تهران	۲۷,۶۴۴	۱۳,۶۲۵	۶۵,۷۹۶	-	۱۰۷,۰۶۵
چهارمحال و بختیاری	۴,۲۵۴	۱۶۷,۰۸۹	۴۰,۶۳۴	۹,۲۰۰	۲۲۱,۱۷۷
خراسان جنوبی	۱,۱۱۳	۱۲۸,۳۳۶	۷۹,۰۷۶	۱,۱۳۰,۲۳۸	۱,۳۳۸,۷۶۳
خراسان رضوی	۴۰,۰۵۷	۱۴۱,۷۹۶	۱۴۳,۵۰۹	-	۳۲۵,۳۶۲
خراسان شمالی	۳۳,۴۲۱	۵۹,۸۱۶	۱۴۹,۲۹۳	-	۲۴۲,۵۳۰
خوزستان	۴۹,۷۵۱	۱۱۶,۲۸۵	۱۷۱,۸۹۰	-	۳۳۷,۹۲۶
زنجان	۲,۰۰۰	۳۰,۱۳۳	۴۳,۰۰۳	-	۷۵,۱۳۶
سمنان	۸۸۱	۶,۳۰۳	۲۵,۵۷۵	-	۳۲,۷۵۹
سیستان و بلوچستان	۸۶۰۰	۱۵۵,۰۳۱	۱۰۳,۲۶۴	۴۸۴,۶۲۵	۷۵۱,۵۲۰
فارس	۳۹,۲۲۱	۱۲۸,۱۹۱	۱۰۳,۶۳۳	-	۲۷۱,۰۴۵
قزوین	۸,۵۹۴	۹,۷۴۰	۵۵,۲۳۷	۳۷,۷۹۱	۱۱۱,۳۶۲
قم	۳۲۰	۶,۱۶۶	۲۵,۹۵۹	-	۳۲,۴۴۵
کردستان	۲۸,۳۴۱	۱۵۵,۲۶۹	۳۱,۶۲۸	۳۰,۷۱۳	۲۴۵,۹۵۱
کرمان	۸,۲۱۵	۱۶۰,۹۶۳	۱۱۵,۴۳۲	۶۵۸,۶۱۵	۹۴۳,۲۲۵
کرمانشاه	۵,۲۰۰	۵۴,۴۶۳	۴۴,۰۴۶	۱۱,۵۱۰	۱۱۵,۲۱۹
کهگیلویه و بویراحمد	۴,۲۴۰	۲۱۳,۷۸۸	۴۵,۲۵۴	۳۱,۰۰۱	۲۹۴,۲۸۳
گلستان	۲۵,۰۵۴	۶۷,۴۸۳	۱۲۶,۱۲۴	-	۲۱۸,۶۶۱
گیلان	۹,۸۰۲	۱۶۳,۴۰۴	۷۴,۳۷۰	-	۲۴۷,۴۷۶
لرستان	۳۱,۱۷۰	۱۶۴,۱۲۲	۲۲۹,۱۰۱	-	۴۲۴,۳۹۳
مازندران	۱۰,۳۲۵	۸۸,۰۱۴	۵۱,۸۹۸	-	۱۵۰,۲۳۷
مرکزی	۸,۳۲۸	۲۵,۴۳۱	۹۱,۰۳۱	۶۵,۰۴۳	۱۸۹,۸۳۳
هرمزگان	۴,۹۶۹	۱۹۳,۱۹۹	۷۱,۴۹۹	۶,۴۵۱	۲۷۶,۱۱۸
همدان	۹۸۰	۵۸,۲۸۵	۷۹,۸۷۵	-	۱۳۹,۲۴۰
یزد	۳,۲۷۱	۳۳,۱۵۷	۳۵,۹۱۰	-	۷۲,۳۳۸
ستاد مرکزی	-	۳۰	۱۰۹,۲۲۴	-	۱۰۹,۲۵۴
کل کشور	۵۳۲,۶۶۷	۲,۸۴۳,۸۶۱	۲,۵۲۷,۴۵۰	۲,۶۵۹,۵۵۵	۸,۵۶۳,۵۳۳

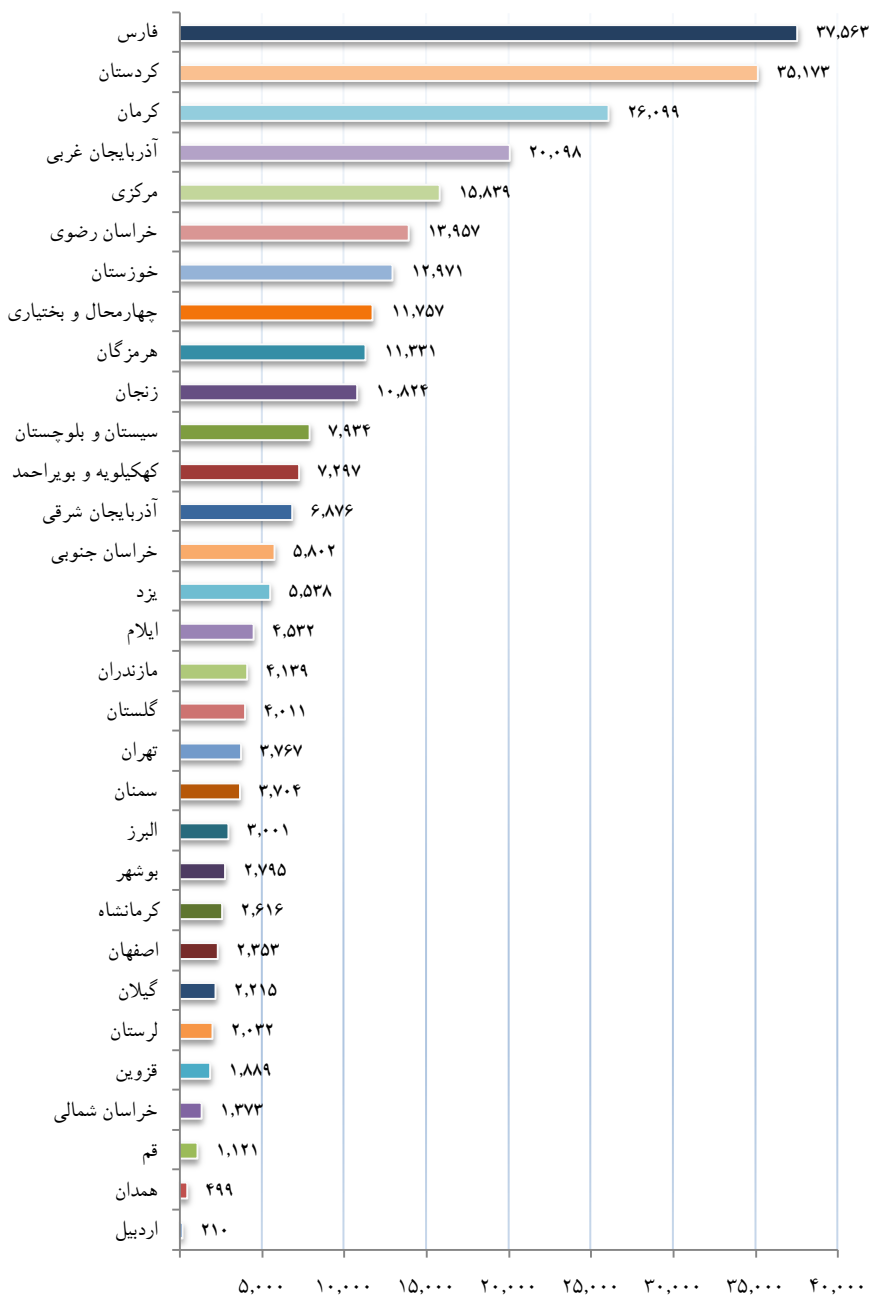
## نمودار ۵۱- ارزش ریالی تعمیرات مسکن مددجویان (میلیون ریال)



## جدول ۶۳- ارزش ریالی خدمات اشتغال ارائه شده به مددجویان (میلیون ریال)

نام استان	کارایی	آموزش‌های کسب و کار	حمایت و پایداری فعالیت‌های اشتغال نیازمندان	بازاریابی و فروش محصولات مددجویان
آذربایجان شرقی	۵,۴۹۲	۹,۱۲۷	۶,۸۷۶	۱۷۲
آذربایجان غربی	۹,۵۹۵	۸,۴۶۹	۲۰,۰۹۸	۴۸۲
اردبیل	۸,۲۲۵	۳,۵۷۰	۲۱۰	۹
اصفهان	۳۸,۴۶۲	۸,۲۱۵	۲,۳۵۳	۱۵۴
البرز	۵,۰۷۲	۵,۸۰۱	۳,۰۰۱	-
ایلام	۷,۰۴۸	۶,۵۸۴	۴,۵۳۲	۶۶۰
بوشهر	۱۰,۱۳۱	۲,۹۳۵	۲,۷۹۵	۴۱
تهران	۳,۹۱۹	۹,۷۵۲	۳,۷۶۷	۷
چهارمحال و بختیاری	۵,۶۵۰	۸,۲۶۰	۱۱,۷۵۷	۲۹۷
خراسان جنوبی	۴,۵۳۲	۴,۲۲۶	۵,۸۰۲	۱,۰۸۷
خراسان رضوی	۱۵,۷۱۶	۱۴,۵۱۵	۱۳,۹۵۷	۳,۲۲۸
خراسان شمالی	۹,۳۷۶	۶,۰۸۳	۱,۳۷۳	-
خوزستان	۱۰,۲۱۲	۱۷,۸۹۹	۱۲,۹۷۱	۱,۳۷۶
زنجان	۴,۱۶۲	۳,۴۲۵	۱۰,۸۲۴	۳۹۵
سمنان	۴,۳۳۸	۲,۳۶۳	۳,۷۰۴	۵۳۰
سیستان و بلوچستان	۵,۴۶۴	۲,۸۱۳	۷,۹۳۴	۵۲۰
فارس	۱۶,۳۹۷	۱۵,۴۸۸	۳۷,۵۶۳	۶۴۶
قزوین	۳,۰۲۷	۳,۴۶۵	۱,۸۸۹	۱۳۱
قم	۳,۶۹۸	۱,۶۴۹	۱,۱۲۱	۵۸۹
کردستان	۱۲,۴۶۳	۸,۵۸۲	۳۵,۱۷۳	-
کرمان	۹,۱۵۰	۱۰,۷۸۵	۲۶,۰۹۹	۴,۷۴۵
کرمانشاه	۹,۵۵۵	۱۷,۵۰۸	۲,۶۱۶	۷۷۷
کهگیلویه و بویراحمد	۷,۷۷۰	۴,۱۲۳	۷,۲۹۷	۳۲۹
گلستان	۵,۶۵۹	۸,۰۰۰	۴,۰۱۱	۲۸۵
گیلان	۵,۳۹۸	۱۰,۸۷۹	۲,۳۱۵	۲۵۱
لرستان	۷,۳۸۹	۹,۱۱۵	۲,۰۳۲	-
مازندران	۲,۸۷۰	۹,۰۴۰	۴,۱۳۹	۱۶۲
مرکزی	۱۰,۶۱۶	۲,۰۴۱	۱۵,۸۳۹	۴۰
هرمزگان	۸,۰۸۰	۱۸,۹۹۳	۱۱,۳۳۱	۶۳۰
همدان	۳,۷۶۵	۸,۵۹۶	۴۹۹	۸۰
یزد	۷,۴۰۸	۵,۵۶۲	۵,۵۳۸	۶۸۶
ستاد مرکز	-	-	۲۰,۸۳۴	۱,۲۰۱
کل کشور	۲۶۰,۵۳۹	۲۴۷,۹۳۴	۲۹۰,۱۵۱	۱۹,۵۰۷


## نمودار ۵۲- ارزش ریالی فعالیت حمایت و پایداری سازی اشتغال نیازمندان (میلیون ریال)



## جدول ۶۴- ارزش ریالی سایر خدمات توانمندسازی به مددجویان (میلیون ریال)

نام استان	پرداخت وام های ضروری به نیازمندان	تأمین لوازم ضروری زندگی مددجویان	کمک به بیمه عمر و حوادث مددجویان
آذربایجان شرقی	۴	۵۱,۴۱۸	۲,۴۰۶
آذربایجان غربی	۱۱	۱۶,۷۱۴	۲۰,۵۹۴
اردبیل	-	۱۵,۰۱۵	۳,۳۴۹
اصفهان	۱۵	۲۶,۳۸۵	۳,۹۳۳
البرز	-	۸,۰۹۶	۹۶۱
ایلام	-	۲۰,۴۸۷	۹۰۸
بوشهر	۱۱	۳۷,۷۲۵	۲۶,۸۱۶
تهران	۱۰	۲۵,۵۵۴	۶۱۰
چهارمحال و بختیاری	۴	۴۱,۴۶۴	۹۴۸
خراسان جنوبی	۴	۲۵,۵۹۹	۱,۱۱۶
خراسان رضوی	۳۷	۵۱,۶۰۲	۷,۱۶۰
خراسان شمالی	۱۰	۳۸,۷۲۴	۷۵۰
خوزستان	۱۱	۴۲,۰۶۵	۲۵,۰۵۹
زنجان	-	۲۳,۳۵۵	۱,۴۶۰
سمنان	۹	۱۱,۵۲۰	۱,۰۲۷
سیستان و بلوچستان	۱۴۸	۱۰۱,۶۶۳	۷,۶۷۵
فارس	۱۰	۲۶,۰۲۴	۶,۴۴۸
قزوین	۵	۱۵,۳۶۰	۹۱۰
قم	-	۶,۴۵۰	۷۵۰
کردستان	۱۱	۱۷,۴۰۹	۲,۳۷۲
کرمان	۲۵۹,۴۳۱	۲۹,۷۲۰	۸,۹۲۳
کرمانشاه	۲	۲۵,۴۷۶	۹۶۵
کهگیلویه و بویراحمد	۶	۵۵,۲۰۸	-
گلستان	۱	۲۱,۵۳۳	۲,۴۹۵
گیلان	۸	۲۳,۴۱۶	۷,۸۰۹
لرستان	۲۵	۳۲,۶۸۹	۱,۴۱۵
مازندران	۳	۴۲,۰۹۴	۳,۴۶۰
مرکزی	۵	۲۸,۱۷۹	۱,۲۹۵
هرمزگان	۱۸	۳۵,۳۰۰	۲۱,۴۴۰
همدان	۲	۱۵,۷۱۸	۱,۹۴۵
یزد	۷	۲۱,۱۹۶	۱,۴۷۹
ستاد مرکزی	۴۹۸,۶۵۹	-	۱۲,۹۸۵
کل کشور	۷۵۸,۴۶۸	۹۴۳,۱۶۰	۱۷۹,۴۶۱

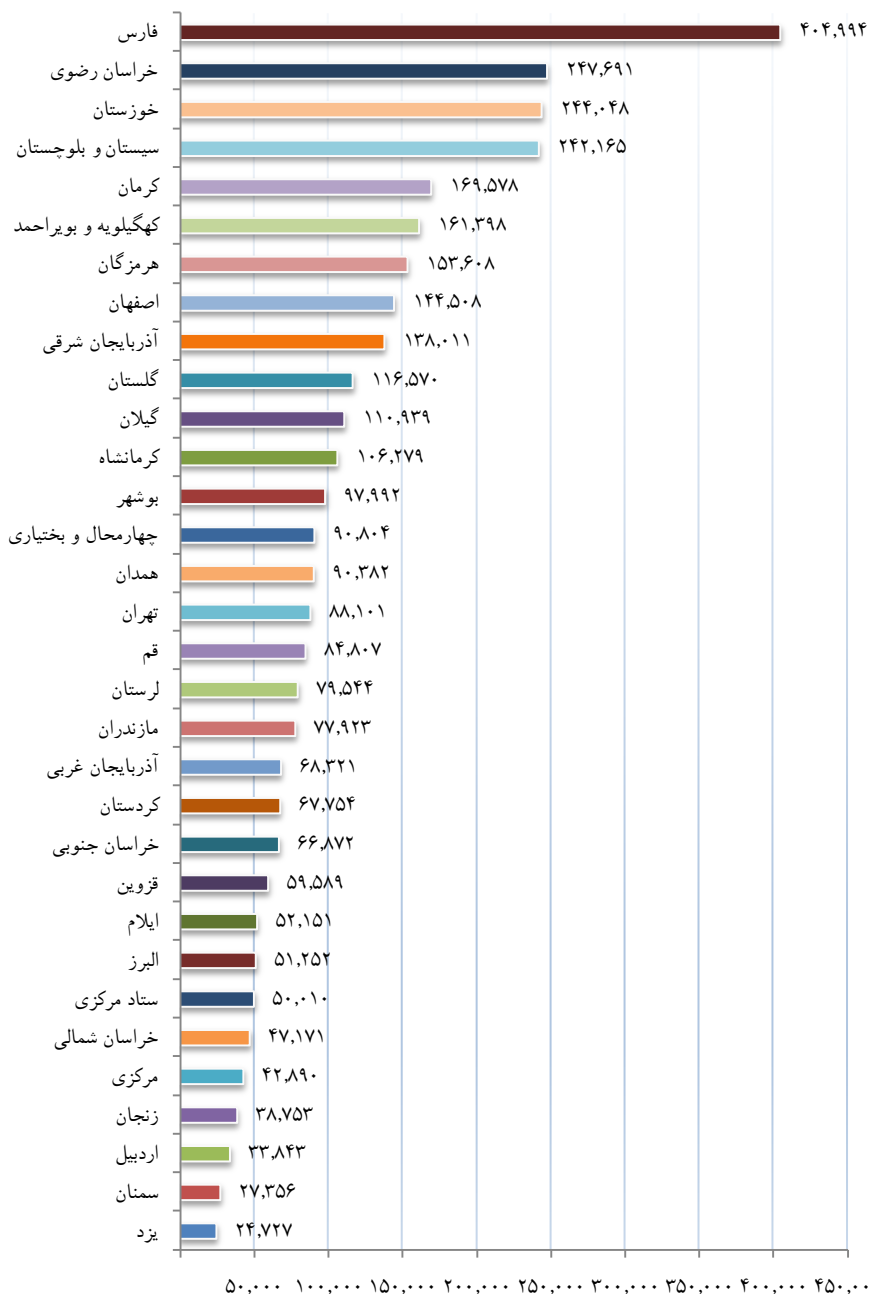
نمودار ۵۳- ارزش ریالی فعالیت تامین لوازم ضروری نیازمندان (میلیون ریال)



## جدول ۶۵- ارزش ریالی سایر خدمات توانمندسازی به مددجویان (میلیون ریال)

ارائه خدمات حقوقی به نیازمندان	کمک به اسکان موقت مددجویان (اجاره)	کمک به امر ازدواج نیازمندان	نام استان
۲۰۵	۱۸,۹۶۶	۱۴۵,۷۰۵	آذربایجان شرقی
-	۶,۱۰۸	۶۹,۱۰۴	آذربایجان غربی
۲۱۸	۵,۰۴۳	۳۴,۵۷۷	اردبیل
۲۵۷	۲۲,۲۵۱	۱۴۸,۵۰۹	اصفهان
-	۱۱,۷۳۸	۵۱,۲۵۲	البرز
۱۷۳	۳,۶۵۵	۵۲,۱۵۱	ایلام
۶۶	۳,۸۵۱	۹۸,۰۴۱	بوشهر
۱۲	۱۶,۷۰۹	۸۸,۶۳۱	تهران
۳۵۰	۴,۵۰۰	۹۰,۸۰۴	چهارمحال و بختیاری
۳۵۳	۱۱,۳۶۲	۶۷,۱۳۴	خراسان جنوبی
۴۷۴	۱۶,۰۱۵	۲۴۷,۷۰۱	خراسان رضوی
۱۰۶	۲,۵۰۰	۴۷,۴۹۱	خراسان شمالی
۱۸۰	۷۰۰	۲۴۵,۹۲۸	خوزستان
۱۶۵	۱۱,۳۹۴	۳۷,۳۴۱	زنجان
۵	۸,۵۰۵	۳۰,۶۶۲	سمنان
۳۱۵	۲۰,۳۶۶	۲۴۲,۱۷۱	سیستان و بلوچستان
۱,۶۶۶	۳۵,۸۳۰	۴۱۲,۳۵۱	فارس
۱۰۰	۳,۹۶۱	۵۹,۵۹۱	قزوین
۲۵۰	۲۷,۰۴۷	۸۴,۸۰۷	قم
۱۷۴	۲,۳۳۶	۶۷,۹۵۴	کردستان
۱۶۶	۳۰,۴۲۱	۱۷۰,۶۰۵	کرمان
۱۵۲	۳,۲۸۶	۱۱۶,۴۲۲	کرمانشاه
۲۹	۱,۴۶۲	۱۶۱,۴۸۳	کهگیلویه و بویراحمد
۷۳	۱۴,۹۱۳	۱۱۶,۵۷۸	گلستان
۱۱۶	۸,۲۲۶	۱۱۲,۳۴۱	گیلان
۴۲۸	۳,۵۹۲	۹۱,۹۷۹	لرستان
۱۲۳	۲۲,۶۴۶	۷۷,۹۴۳	مازندران
۳۰۱	۳,۶۳۶	۴۲,۸۹۰	مرکزی
۱۲۵	۷,۹۰۰	۱۵۸,۴۰۷	هرمزگان
۱۸۰	۲,۵۰۰	۹۰,۳۸۲	همدان
۲۵۰	۱۱,۲۳۳	۲۴,۵۷۴	یزد
-	-	۵۰,۰۱۰	ستاد مرکزی
۷,۱۱۲	۳۴۲,۳۵۳	۳,۵۳۵,۵۲۰	کل کشور

## نمودار ۵۴- ارزش ریالی کمک به امر ازدواج نیازمندان (میلیون ریال)





## نمودار ۵۵- ارزش ریالی خدمات حقوقی به نیازمندان (میلیون ریال)

