

بِسْمِ اللَّهِ الرَّحْمَنِ الرَّحِيمِ



## شنامه

عنوان:	سالنامه آماری ۱۳۹۸ کمیته امداد امام خمینی (ره)
مجری:	مرکز برنامه‌ریزی و پژوهش کمیته امداد امام خمینی (ره)
گردآوری:	دکتر سید مرتضی حسینی - احمدرضا ملکی مقدم - سید احمد مدنی - اسماعیل قربانی - حمیدرضا برغانی - علی گودرزی
طراحی و صفحه آرایی:	اداره تبلیغات و انتشارات روابط عمومی و اطلاع‌رسانی کمیته امداد امام خمینی (ره)
گرافیک و اینفوگرافی:	مهروز منتظریان
تعداد صفحه:	۲۰۱

آدرس:	تهران - میدان آزادی - ابتدای بزرگراه شهید لشگری - دفتر مرکزی کمیته امداد امام خمینی (ره)
کدپستی:	۱۳۹۱۷۱۵۱۱۷
تلفن:	۳-۴۴۶۳۶۱۷۱ / ۴۴۶۳۶۱۴۸
پیامک:	۳۰۰۰۳۳۳۳
دورنگار:	۴۴۶۴۲۳۰۴
پست الکترونیک:	amar@emdad.ir
مشارکت از طریق USSD: #۱۴* / #۸۸۷۷*	
سامانه:	www.ekram.emdad.ir / www.emdad.ir



## حضرت امام خمینی (ره) :

فکر نمی‌کنم عبادتی بالاتر از خدمت به محرومین وجود داشته باشد. همه آرمان و آرزوی ملت و دولت و مسئولین کشور ما آن است که روزی فقر و تهیدستی در جامعه ما رخت بریندد و مردم عزیز و صبور و غیرتمند کشور ما از رفاه در زندگی مادی و معنوی برخوردار باشند.

## مقام معظم رهبری مدظله العالی :

یکی از ضروری ترین نهادهای انقلاب، کمیته امداد است و علت هم این است که یکی از اهداف اصلی انقلاب رسیدگی به وضع محرومان و مستضعفان و رفع محرومیت از آنهاست. من حقیقتاً به امداد اعتماد دارم و بحمدالله خیلی خصوصیات مثبت در این کار و در این مؤسسه هست. اگر کمیته امداد نبود، جای امداد در کشور خالی بود.



## فهرست مطالب

۱۳	پیش‌گفتار
۱۵	مقدمه
۱۷	فصل اول: معرفی کمیته امداد
۲۵	فصل دوم: تعاریف و مفاهیم آماری
۳۵	فصل سوم: امور حمایتی محرومین و زدودن فقر
۱۰۱	فصل چهارم: امور توانمندسازی محرومین
۱۵۷	فصل پنجم: اعتمادسازی و جلب مشارکت‌های مردمی
۱۷۹	فصل ششم: ارزش ریالی خدمات ارائه شده به مددجویان

## فهرست جداول

۳۷	جدول ۱- تعداد خانوار و نفرات مددجویان معیشت بگیر
۴۰	جدول ۲- تعداد خانوار و نفرات مددجویان تبصره ۱۴
۴۳	جدول ۳- تعداد خانوار مددجویان مورد حمایت (معیشت بگیر و تبصره ۱۴)
۴۵	جدول ۴- تعداد نفرات مددجویان مورد حمایت بر حسب جنسیت (معیشت بگیر و تبصره ۱۴)
۴۸	جدول ۵- تعداد خانوار مورد حمایت بر حسب سرپرست خانوار (معیشت بگیر و تبصره ۱۴)
۵۱	جدول ۶- تعداد خانوار مورد حمایت بر حسب محل سکونت (معیشت بگیر و تبصره ۱۴)
۵۳	جدول ۷- تعداد نفرات مورد حمایت بر حسب محل سکونت (معیشت بگیر و تبصره ۱۴)
۵۶	جدول ۸- تعداد خانوار مورد حمایت بر حسب بعد خانوار (معیشت بگیر و تبصره ۱۴)

- جدول ۹- تعداد خانوار مورد حمایت بر حسب علت حمایت (معیشت بگير و تبصره ۱۴) ۵۸
- جدول ۱۰- تعداد خانوار از مورد حمایت خارج شده بر حسب علت خروج ۵۹
- جدول ۱۱- تعداد نفقات مورد حمایت بر حسب گروه سنی (معیشت بگير و تبصره ۱۴) ۶۳
- جدول ۱۲- خانوار مددجویان معیشت بگير ساکن در مناطق محروم ۶۴
- جدول ۱۳- خانوار مددجویان تبصره ۱۴ ساکن در مناطق محروم ۶۷
- جدول ۱۴- تعداد خانوار مددجویان بر حسب مذهب (معیشت بگير و تبصره ۱۴) ۷۰
- جدول ۱۵- تعداد نفقات مددجویان مورد حمایت بر حسب نسب (معیشت بگير و تبصره ۱۴) ۷۳
- جدول ۱۶- وضعیت جسمی افراد مورد حمایت (معیشت بگير و تبصره ۱۴) ۷۶
- جدول ۱۷- تعداد نفقات مددجویان مورد حمایت بر حسب وضع تأهل (معیشت بگير و تبصره ۱۴) ۷۹
- جدول ۱۸- کودکان زیر ۵ سال و مادران باردار مشمول برنامه امنیت تغذیه ۸۲
- جدول ۱۹- تعداد مددجویان مشمول خدمات بهداشتی-درمانی ۸۵
- جدول ۲۰- تعداد خانوار معاف شده از پرداخت هزینه ائشعابات و عوارض شهرداری ۸۸
- جدول ۲۱- تعداد خانوار زندانی مورد حمایت بر حسب بعد خانوار ۹۱
- جدول ۲۲- تعداد خانوار و نفقات زندانیان مورد حمایت بر حسب محل سکونت ۹۴
- جدول ۲۳- کمک های پرداختی به خانوارهای زندانیان مورد حمایت ۹۸
- جدول ۲۴- دانش آموزان مورد حمایت بر حسب مقطع تحصیلی و محل سکونت ۱۰۳
- جدول ۲۵- دانش آموزان مورد حمایت بر حسب مقطع تحصیلی و جنسیت ۱۰۵
- جدول ۲۶- تعداد دانشجویان مورد حمایت ۱۰۸
- جدول ۲۷- اردوهای زیارتی مددجویان ۱۱۲
- جدول ۲۸- اردوهای آموزشی مددجویان ۱۱۵
- جدول ۲۹- عملکرد برنامه آموزش خانواده ۱۱۷

- جدول ۳۰- تعداد ادارات اجرایی و مراکز حمایتی ۱۲۰
- جدول ۳۱- برنامه کمک به تأمین مسکن مددجویان ۱۲۱
- جدول ۳۲- طرح‌های اشتغال اجرا شده ۱۲۴
- جدول ۳۳- تعداد فرصت شغلی ایجاد شده به تفکیک منابع تسهیلات پرداختی و کاریابی ۱۲۸
- جدول ۳۴- تعداد و مبلغ تسهیلات پرداختی اشتغال پرداخت شده به تفکیک منابع ۱۲۹
- جدول ۳۵- طرح‌های اشتغال اجرا شده بر اساس گروه شغلی ۱۳۲
- جدول ۳۶- طرح‌های اشتغال اجرا شده بر اساس نوع طرح ۱۳۵
- جدول ۳۷- برنامه آموزش‌های فنی و حرفه‌ای و کاریابی ۱۳۸
- جدول ۳۸- ارائه خدمات حقوقی و قضایی به مددجویان ۱۳۹
- جدول ۳۹- میز خدمت حقوقی ۱۴۱
- جدول ۴۰- بیمه تأمین اجتماعی مددجویان مورد حمایت ۱۴۲
- جدول ۴۱- تعداد موارد کمک به امر ازدواج نیازمندان ۱۴۵
- جدول ۴۲- تعداد و مبلغ تسهیلات قرض الحسنه پرداختی صندوق امداد ولایت ۱۴۷
- جدول ۴۳- تعداد مددجویان بهره‌مند از خدمات مشاوره فردی ۱۵۱
- جدول ۴۴- تعداد مددجویان بهره‌مند از خدمات مشاوره گروهی ۱۵۴
- جدول ۴۵- درآمد صدقات ۱۵۹
- جدول ۴۶- تعداد صنادیق و درآمد صدقات به تفکیک محل جمع‌آوری ۱۶۱
- جدول ۴۷- درآمد طرح اکرام و محسنین ۱۶۴
- جدول ۴۸- ایتم دارای حامی ۱۶۷
- جدول ۴۹- درآمد زکوات ۱۷۰
- جدول ۵۰- درآمد طرح‌های مبتنی بر نیاز ۱۷۲

- ۱۷۴ جدول ۵۱- درآمدهای انتظامی
- ۱۷۶ جدول ۵۲- کل درآمد کمک‌های مردمی
- ۱۸۱ جدول ۵۳- کمک‌معیشت پرداختی به مددجویان
- ۱۸۴ جدول ۵۴- ارزش ریالی خدمات بهداشتی و درمانی ارائه شده به مددجویان
- ۱۸۶ جدول ۵۵- ارزش ریالی خدمات امنیت تغذیه ارائه شده به مددجویان
- ۱۸۷ جدول ۵۶- ارزش ریالی خدمات بیمه اجتماعی ارائه شده به مددجویان
- ۱۸۹ جدول ۵۷- ارزش ریالی خدمات ارائه شده به دانش‌آموزان و دانشجویان مورد حمایت
- ۱۹۲ جدول ۵۸- ارزش ریالی خدمات مسکن ارائه شده به مددجویان
- ۱۹۵ جدول ۵۹- ارزش ریالی خدمات اشتغال ارائه شده به مددجویان
- ۱۹۶ جدول ۶۰- ارزش ریالی خدمات فرهنگی ارائه شده به مددجویان
- ۱۹۷ جدول ۶۱- ارزش ریالی خدمات موردی ارائه شده به مددجویان
- ۱۹۹ جدول ۶۲- ارزش ریالی سایر خدمات ارائه شده به مددجویان

## فهرست نمودارها

- نمودار ۱- تعداد خانوار مددجویان معیشت بگیر ۳۸
- نمودار ۲- تعداد نفرات مددجویان معیشت بگیر ۳۹
- نمودار ۳- خانوار مددجویان تبصره ۱۴ ۴۱
- نمودار ۴- نفرات مددجویان تبصره ۱۴ ۴۲
- نمودار ۵- خانوار مددجویان بر حسب معیشت بگیر و تبصره ۱۴ ۴۴
- نمودار ۶- تعداد نفرات مددجویان بر حسب جنسیت (معیشت بگیر و تبصره ۱۴) ۴۶
- نمودار ۷- تعداد خانوار مورد حمایت بر حسب سرپرست خانوار (معیشت بگیر و تبصره ۱۴) ۴۹
- نمودار ۸- خانوار مورد حمایت بر حسب محل سکونت (معیشت بگیر و تبصره ۱۴) ۵۲
- نمودار ۹- نفرات مورد حمایت بر حسب محل سکونت (معیشت بگیر و تبصره ۱۴) ۵۴
- نمودار ۱۰- تعداد خانوار از مورد حمایت خارج شده بر حسب علت خروج ۶۱
- نمودار ۱۱- خانوار مددجویان معیشت بگیر ساکن در مناطق محروم ۶۵
- نمودار ۱۲- خانوار مددجویان تبصره ۱۴ ساکن در مناطق محروم ۶۸
- نمودار ۱۳- تعداد خانوار مددجویان بر حسب مذهب (معیشت بگیر و تبصره ۱۴) ۷۱
- نمودار ۱۴- تعداد نفرات مددجویان مورد حمایت بر حسب نسب (معیشت بگیر و تبصره ۱۴) ۷۴
- نمودار ۱۵- وضعیت جسمی افراد مورد حمایت (معیشت بگیر و تبصره ۱۴) ۷۷
- نمودار ۱۶- تعداد نفرات مددجویان مورد حمایت بر حسب وضع تأهل (معیشت بگیر و تبصره ۱۴) ۸۰
- نمودار ۱۷- کودکان مشمول برنامه امنیت تغذیه (رفع سوء تغذیه کودکان زیر ۵ سال) بر حسب محل سکونت ۸۳
- نمودار ۱۸- تعداد مددجویان مشمول کمک پرداخت فرانشیز و خدمات ویژه درمان ۸۶
- نمودار ۱۹- تعداد بیماران صعب العلاج ۸۷



- نمودار ۲۰- تعداد خانوار معاف شده از پرداخت هزینه انشعابات و عوارض شهرداری ۸۹
- نمودار ۲۱- تعداد خانوار زندانی بر حسب بعد خانوار ۹۲
- نمودار ۲۲- تعداد خانوار زندانیان مورد حمایت بر حسب محل سکونت ۹۵
- نمودار ۲۳- تعداد نفقات زندانیان مورد حمایت بر حسب محل سکونت ۹۶
- نمودار ۲۴- خدمات حمایت های خاص از زندانیان ۹۹
- نمودار ۲۵- دانش آموزان مورد حمایت بر حسب محل سکونت ۱۰۴
- نمودار ۲۶- دانش آموزان مورد حمایت بر حسب جنسیت ۱۰۶
- نمودار ۲۷- تعداد دانشجویان مورد حمایت ۱۱۰
- نمودار ۲۸- اردوهای زیارتی مددجویان بر حسب جنسیت ۱۱۴
- نمودار ۲۹- اردوهای آموزشی مددجویان ۱۱۶
- نمودار ۳۰- عملکرد برنامه آموزش خانواده ۱۱۸
- نمودار ۳۱- تعداد طرح های اشتغال اجرا شده به تفکیک محل سکونت ۱۲۵
- نمودار ۳۲- تعداد طرح های اشتغال اجرا شده به تفکیک جنسیت ۱۲۶
- نمودار ۳۳- مبلغ تسهیلات اشتغال و خودکفایی پرداخت شده به تفکیک منبع ۱۳۱
- نمودار ۳۴- طرح های اشتغال اجرا شده بر اساس گروه شغلی ۱۳۳
- نمودار ۳۵- طرح های اشتغال اجرا شده بر اساس نوع طرح ۱۳۶
- نمودار ۳۶- تعداد پرونده های حقوقی و قضایی مددجویان ۱۴۰
- نمودار ۳۷- بیمه تأمین اجتماعی مددجویان مورد حمایت ۱۴۳
- نمودار ۳۸- تعداد موارد کمک به امر ازدواج نیازمندان ۱۴۶
- نمودار ۳۹- تعداد تسهیلات قرض الحسنه پرداختی ۱۴۹
- نمودار ۴۰- تعداد مددجویان بهره مند از خدمات مشاوره فردی ۱۵۲

۱۵۵	نمودار ۴۱- تعداد مددجویان بهره‌مند از خدمات مشاوره گروهی
۱۶۰	نمودار ۴۲- درآمد صدقات
۱۶۲	نمودار ۴۳- تعداد صنادیق به تفکیک محل جمع آوری
۱۶۳	نمودار ۴۴- عملکرد درآمد صدقات نقدی امداد
۱۶۵	نمودار ۴۵- درآمد طرح اکرام و محسنین
۱۶۸	نمودار ۴۶- ایتم دارای حامی
۱۷۱	نمودار ۴۷- درآمد زکوات
۱۷۳	نمودار ۴۸- درآمد طرح های مبتنی برنیاز
۱۷۵	نمودار ۴۹- درآمدهای انتظامی
۱۷۷	نمودار ۵۰- کل درآمد کمک‌های مردمی
۱۸۲	نمودار ۵۱- کمک معیشت پرداختی به مددجویان
۱۸۳	نمودار ۵۲- کمک معیشت پرداختی به مددجویان تبصره ۱۴
۱۸۵	نمودار ۵۳- ارزش ریالی خدمات بهداشتی و درمانی ارائه شده به مددجویان
۱۸۸	نمودار ۵۴- ارزش ریالی خدمات بیمه اجتماعی ارائه شده به مددجویان
۱۹۱	نمودار ۵۵- ارزش ریالی خدمات ارائه شده به دانش‌آموزان و دانشجویان مورد حمایت
۱۹۴	نمودار ۵۶- ارزش ریالی خدمات مسکن ارائه شده به مددجویان
۱۹۸	نمودار ۵۷- ارزش ریالی خدمات موردی ارائه شده به مددجویان
۲۰۰	نمودار ۵۸- ارزش ریالی خدمات کمک به امر ازدواج نیازمندان
۲۰۱	نمودار ۵۹- ارزش ریالی خدمات ویژه به سالمندان

## فهرست اینفوگرافیک ها

- ۴۷ اینفوگرافیک ۱- تعداد نفر مددجویان (معیشت بگیر و تبصره ۱۴) بر حسب جنسیت آنان
- ۵۰ اینفوگرافیک ۲- تعداد کل مددجویان (معیشت بگیر و تبصره ۱۴) بر حسب جنسیت سرپرست خانوار
- ۵۵ اینفوگرافیک ۳- مددجویان مورد حمایت (معیشت بگیر و تبصره ۱۴) بر حسب محل سکونت
- ۵۷ اینفوگرافیک ۴- تعداد خانوار مورد حمایت بر حسب بعد خانوار (معیشت بگیر و تبصره ۱۴)
- ۶۲ اینفوگرافیک ۵- تعداد خانوار از مورد حمایت خارج شده بر حسب علت خروج
- ۶۶ اینفوگرافیک ۶- خانوار مددجویان معیشت بگیر ساکن در مناطق محروم
- ۶۹ اینفوگرافیک ۷- خانوار مددجویان تبصره ۱۴ ساکن در مناطق محروم
- ۷۲ اینفوگرافیک ۸- تعداد خانوار مددجویان بر حسب مذهب (معیشت بگیر و تبصره ۱۴)
- ۷۵ اینفوگرافیک ۹- تعداد نفرات مددجویان مورد حمایت بر حسب نسب (معیشت بگیر و تبصره ۱۴)
- ۷۸ اینفوگرافیک ۱۰- وضعیت جسمی افراد مورد حمایت (معیشت بگیر و تبصره ۱۴)
- ۸۱ اینفوگرافیک ۱۱- تعداد نفرات مددجویان مورد حمایت بر حسب وضع تأهل (معیشت بگیر و تبصره ۱۴)
- ۸۴ اینفوگرافیک ۱۲- کودکان مشمول برنامه امنیت تغذیه
- ۹۰ اینفوگرافیک ۱۳- تعداد خانوار معاف شده از پرداخت هزینه انشعابات و عوارض شهرداری
- ۹۳ اینفوگرافیک ۱۴- تعداد خانوار زندانی بر حسب بعد خانوار
- ۹۷ اینفوگرافیک ۱۵- تعداد خانوار و نفرات زندانیان مورد حمایت بر حسب محل سکونت
- ۱۰۰ اینفوگرافیک ۱۶- خدمات حمایت های خاص از زندانیان
- ۱۰۷ اینفوگرافیک ۱۷- تعداد دانش آموزان مورد حمایت بر حسب مقاطع تحصیلی و جنسیت
- ۱۱۱ اینفوگرافیک ۱۸- تعداد دانشجویان مورد حمایت بر حسب جنسیت
- ۱۱۹ اینفوگرافیک ۱۹- عملکرد برنامه آموزش خانواده

- ۱۲۳ اینفوگرافیک ۲۰- عملکرد کمی برنامه کمک به تأمین مسکن مددجویان
- ۱۲۷ اینفوگرافیک ۲۱- طرح‌های اشتغال اجرا شده
- ۱۳۴ اینفوگرافیک ۲۲- تعداد طرح‌های اشتغال اجرا شده بر اساس گروه شغلی
- ۱۳۷ اینفوگرافیک ۲۳- تعداد طرح‌های اشتغال اجرا شده براساس نوع طرح
- ۱۴۴ اینفوگرافیک ۲۴- عملکرد بیمه تأمین اجتماعی مددجویان مورد حمایت
- ۱۵۰ اینفوگرافیک ۲۵- تعداد تسهیلات قرض الحسنه پرداختی
- ۱۵۳ اینفوگرافیک ۲۶- عملکرد مشاوره و راهنمایی فردی
- ۱۶۶ اینفوگرافیک ۲۷- درآمد صدقات و طرح اکرام (ایتام و محسنین)
- ۱۶۹ اینفوگرافیک ۲۸- تعداد فرزندان تحت حمایت طرح اکرام (محسنین و ایتام)

## پیش‌گفتار

پس از پیروزی انقلاب شکوهمند اسلامی و با اولویت قرار گرفت موضوع "خدمت رسانی به محرومان و نیازمندان" کمیته امداد امام خمینی(ره) با هدف یاری رسانی به اقشار نیازمند و محروم جامعه تأسیس شد و با قبول این مأموریت ارزشمند و معنوی توفیق خدمت به عیال ... نصیب امدادگران شده و این شجره طیبه همه ساله منشاء خدمات ارزنده و قابل ملاحظه‌ای به جامعه هدف گردیده است. در این رابطه با مدد و یاری خداوند متعال در سالی که با تدبیر مقام معظم رهبری(مدظله العالی) به نام سال "رونق تولید" نامگذاری گردیده تلاش نمود با بهره‌گیری از آموزه‌های دینی و سیره ائمه اطهار و رهنمودهای ارزشمند رهبر فرزانه انقلاب اسلامی در جهت بهبود وضعیت معیشت محرومین و جامعه هدف بیش از پیش گام برداشته و ضمن استمرار حرکت در مسیر تحولی، اهداف مندرج در اساسنامه و سیاست‌های مصوب هیأت محترم امناء را محقق نماید.

این نهاد در سال ۱۳۹۸ و در اجرای منویات ولی امر مسلمین جهان حضرت آیت‌الله‌العظمی امام خامنه‌ای(مدظله العالی) دو محور "توانمندسازی و ایجاد درآمد با ثبات" برای خانواده‌های تهیدست با رعایت کرامت و حرمت کمک شونده‌گان را وجه همت قرار داده و ضمن انجام تکالیف مصرح در اسناد بالادستی، در رسیدگی به وضعیت نیازمندان و صیانت از غبطه محرومان و ایتمام اهتمام داشته است و به رغم همه مشکلات و چالش‌های ناشی از تنگناهای اعتباری با رویکردی جهادی و تلاش مضاعف در حوزه پیشگیری و مقابله با فقر و ایجاد اشتغال و توانمندسازی مددجویان و پاسداشت حقوق محرومین حرکت نماید و ضمن مطمح نظر قراردادن برنامه‌های مصوب در جهت تقویت خدمت‌رسانی به جامعه هدف و تحقق مؤلفه‌های توانمندسازی و شکوفایی استعدادها، تقویت فرهنگ دینی و انقلابی مددجویان و همکاران، توسعه و ساماندهی مشارکت‌های مردمی و جذب کمک‌های مردمی، اجرای طرح‌های توانمندسازی و کاهش فقر، شفافیت و اعتمادسازی، جوانگرایی و اعتماد به نیروهای جوان مؤمن و انقلابی در بدنه مدیریتی، رصد و پایش فقر در کشور و شناسایی نیازمندان گام‌های مؤثری را برداشته است.

بدیهی است وجود آمار و اطلاعات صحیح، دقیق و به‌هنگام نقش بسیار مهمی در جهت‌گیری صحیح سیاست‌های کلان کشوری و نیز تصمیم‌گیری و ارزیابی عملکرد سطوح مختلف سازمانی داشته و با این رویکرد، موضوع گردآوری و تنظیم گزارشات آماری را در دستور کار قرار داده و هر ساله با هدف فراهم آوردن امکان دسترسی مسئولان محترم، کارشناسان، برنامه‌ریزان، پژوهشگران و صاحب‌نظران به اطلاعات و آمارهای متقن و صحیح از فعالیت‌ها و خدمات ارائه شده اقدام به ارائه سالنامه آماری نموده است. سالنامه آماری سال ۱۳۹۸ نیز با هدف دست‌یابی به اهداف مطروحه و کاربردی‌تر نمودن اطلاعات، با تغییراتی نسبت به دوره‌های قبل تهیه و تنظیم شده است.

در خاتمه ضمن سپاس از عنایات و مراحم ویژه مقام معظم رهبری (مدظله العالی)، حمایت‌های مستمر مراجع عظام تقلید، قوای سه‌گانه و کارگزاران محترم نظام اسلامی و همچنین اعتماد خیرین و نیکوکاران ارجمند که مایه دلگرمی این نهاد مقدس در ادامه مسیر خدمت‌رسانی هستند، از زحمات تمامی امدادگران عزیز در همه رده‌ها با سعی و تلاش شبانه‌روزی در مسیر خدمت‌رسانی و رسیدگی به ولی‌نعمتان جامعه اسلامی گام برداشته و بالاخص همراهی مستمر هیأت محترم امناء کمیته امداد خمینی (ره) سپاسگزاری می‌نمایم. همچنین از زحمات همکاران محترم مرکز برنامه‌ریزی و پژوهش که در تولید انتشار این سالنامه نقش آفرینی کرده‌اند سپاسگزاریم.

**سید مرتضی بختیاری**

**عضو هیأت امناء**

**و رئیس کمیته امداد امام خمینی (ره)**

## مقدمه

امروزه برخورداری از آمارهای متقن در همه امور اعم از سیاستگذاری، برنامه‌ریزی، تعیین اهداف و راهبردها، هدایت امور اجرایی و در نهایت ارزیابی میزان موفقیت آن، برکسی پوشیده نیست و به عقیده بسیاری از کارشناسان، اطلاعات آماری پایه و اساس برنامه‌ریزی به شمار می‌آید.

با مدد و یاری خداوند متعال سال ۱۳۹۸ که توسط مقام معظم رهبری (دام عزه) به نام «رونق تولید» مزین گردید، به عنوان چهل و یکمین سال فعالیت کمیته امداد امام خمینی(ره) با همت و تلاش همه امدادگران پایان یافت و برگ زرین دیگری بر کارنامه درخشان امداد امام افزود.

سالنامه آماری سال ۱۳۹۸ به عنوان گزارش مرجع، حاوی مجموع‌هایی از آخرین اطلاعات آماری موجود در زمینه فعالیت‌های توانمندسازی، حمایتی، مشارکتهای مردمی و خدمات مدیریت است که به منظور رفع نیازهای آماری تصمیم‌گیران، برنامه‌ریزان، پژوهشگران و سایر متقاضیان تهیه و منتشر می‌شود.

انتشار سالنامه آماری پس از چند سال وقفه و با تغییر در نحوه ارائه آمار و گزارش‌های آماری، مجدداً آغاز شده است. در سالنامه حاضر، تأکید بیشتری بر استفاده از نمودارهای آماری و ابزارهای بصری از جمله اینفوگرافیک‌ها شده است. بدیهی است ممکن است در برخی زمینه‌ها کاستی‌ها و نواقصی وجود داشته باشد که ان‌شاءالله در سالنامه‌های بعدی مرتفع خواهد شد. مرکز برنامه‌ریزی و پژوهش پذیرای انتقادات و پیشنهادهای سازنده تمامی پژوهشگران و کارشناسان گرامی خواهد بود.

این مرکز از حمایتها و عنایات اعضای محترم هیأت امناء، رئیس محترم امداد، معاونان و مدیران محترم ستادی و استانی، همچنین از تلاش همه‌جانبه امدادگران سراسر کشور، مدیران محترم برنامه‌ریزی و فناوری اطلاعات و کارشناسان استان‌ها و نیز همکاران گرامی در این مرکز به‌ویژه آقایان سیدمرتضی حسینی، علی‌گودرزی،

حمیدرضا برغانی، سید احمد مدنی، احمدرضا ملکی مقدم، اسماعیل قربانی، محمد آزادی، فریدون قربانی، میثم نوروزیان و سرکار خانم سمیرا عادلانی که در تولید و انتشار سالنامه آماری مشارکت داشته‌اند، قدردانی می‌نماید.

**سعید زارع‌زاده**

**رئیس مرکز برنامه‌ریزی و پژوهش**





# معرفی کمیته امداد



## تاریخچه کمیته امداد امام خمینی (ره)

مدلی از فعالیت‌های این نهاد به سال‌های قبل از پیروزی انقلاب و حدوداً سال ۱۳۴۲ برمی‌گردد که تعدادی از انقلابیون اول نهضت اسلامی که در زمره همراهان و هم‌زمان حضرت امام خمینی (ره) قرار داشتند، از طرف معظم‌له مأموریت رسیدگی و حمایت گسترده و فراگیر از اعتصابیون و خانواده زندانیان سیاسی و نیازمندان جامعه را بر عهده گرفتند.

با پیروزی انقلاب شکوهمند اسلامی و آغاز فعالیت مجدد بخش‌های اداری، اقتصادی و فرهنگی کشور، لزوم حمایت از نیازمندان در صدر برنامه‌های نظام قرار گرفت و ۲۲ روز پس از پیروزی انقلاب اسلامی در تاریخ ۱۴ اسفند ماه ۱۳۵۷ هجری شمسی کمیته امداد امام خمینی (ره) به عنوان دومین نهاد انقلابی، با صدور حکم پرخیر و برکت و تاریخی حضرت امام خمینی (ره) برای مدت نامحدود، به منظور تحقق بخشیدن به اهداف عالی نظام جمهوری اسلامی ایران و ولایت فقیه، در توانمندسازی و شکوفایی استعدادها و تأمین خوداتکایی، تقویت و رشد ایمانی و اعتقادی نیازمندان و محرومان کشور تأسیس گردید. بر اساس ماده ۲ اساسنامه کمیته امداد، هدف از تشکیل امداد امام، توانمندسازی و شکوفایی استعدادها و تأمین خوداتکایی، تقویت و رشد ایمانی و اعتقادی نیازمندان و محرومان با ارائه خدمات اجتماعی، حمایتی، فرهنگی و معیشتی به آنان می‌باشد. بر اساس ماده ۳ اساسنامه، امداد امام دارای شخصیت حقوقی و مقررات مالی و اداری و استخدامی مستقل است که تحت نظارت عالی‌ی مقام معظم ولایت مطلقه فقیه و طبق مفاد اساسنامه آن اداره می‌شود.

هیأت امناء که پس از ولایت فقیه عالیترین رکن این نهاد می‌باشد، مسئولیت کلی کارها و امور را عهده‌دار است.

اعضای این هیأت عبارتند از آقایان حضرت حجت الاسلام والمسلمین محسن کارزونی، سیدمرتضی بختیاری، مهندس سیدپرویز فتاح، حسین انواری، حمیدرضا ترقی، دکتر حجت الله عبدالملکی و سرکارخانم دکتر مرضیه وحید دستجردی.

اساسنامه اول این نهاد در تاریخ ۱۳۶۶/۳/۲۰ به توشیح و تأیید حضرت امام خمینی (ره)،

اساسنامه دوم آن در مورخ ۱۳۸۰/۹/۲۹ و اساسنامه سوم آن در مورخ ۱۳۹۴/۱/۱۵ به تأیید مقام معظم رهبری حضرت آیت الله العظمی امام خامنه‌ای (مدظله العالی) رسیده است.

### اهداف و وظایف کمیته امداد

کمیته امداد امام خمینی (ره)، با هدف توانمندسازی و شکوفایی استعدادها و تأمین خوداتکایی، تقویت و رشد ایمانی و اعتقادی نیازمندان و محرومان تشکیل یافته است. بر اساس ماده ۶ اساسنامه، اهداف و وظایف کمیته امداد عبارتند از:

- ۱- بررسی و شناخت انواع محرومیت‌های مادی و معنوی نیازمندان و تبیین آنها و شناسایی افراد و خانواده‌های لازم‌الحمایه در شهر و روستا و عشایر.
- ۲- پیشنهاد خط‌مشی‌ها، سیاست‌های اجرایی، طرح و برنامه‌های مؤثر برای رفع محرومیت‌های نیازمندان در ابعاد مختلف به مراجع ذیربط با استفاده از تمام ظرفیت‌های مردمی و دینی و قانونی.
- ۳- فراهم آوردن امکانات لازم به منظور توانمندسازی، خوداتکایی، استقلال اقتصادی افراد و خانواده‌های نیازمند از طریق استعدادسنجی، مهارت‌آموزی، ایجاد اشتغال، آموزش‌های فنی و حرفه‌ای و اعطای وام خدمات در حد توان.
- ۴- ایجاد تسهیلات لازم جهت سلامت خانواده‌های نیازمند و تأمین خدمات بهداشتی و درمانی و اقدام به بیمه‌های درمانی و اجتماعی آنان در حد امکانات و قوانین و مقررات مربوطه.
- ۵- پرداخت نقدی و مساعدت‌های غیرنقدی از قبیل تأمین مسکن، جهیزیه و کمک ازدواج نیازمندان.
- ۶- ارائه تسهیلات قرض الحسنه به نیازمندان در چارچوب ضوابط مصوب هیأت امناء امداد امام از طریق:

الف - صندوق قرض الحسنه با جذب سپرده‌های مردمی.

ب - بهره‌گیری از امکانات سایر صندوق‌های قرض الحسنه.

- ج - بهره‌گیری از قرض‌الحسنه و تسهیلات بانک‌ها و مراکز دولتی.
- د - استفاده از سایر ظرفیت‌های قانونی.
- ۷- ارایه خدمات فرهنگی به افراد و خانواده‌های نیازمند و ارتقاء باورهای دینی و سبک زندگی اسلامی آنان از طریق فعالیت‌های آموزشی، تربیتی با بهره‌گیری از ظرفیت حوزه‌های علمیه و دیگر مراکز فرهنگی.
- ۸- صیانت از نهاد خانواده و ارایه خدمات مشاوره، مددکاری و حمایت‌های لازم حقوقی و قضایی از افراد و خانواده‌های نیازمند.
- ۹- انتقال تجربیات و راهکارهای رفع فقر و کمک به نیازمندان دیگر کشورها در چارچوب سیاست‌های نظام جمهوری اسلامی ایران.
- ۱۰- ترویج و احیاء فرهنگ احسان و نیکوکاری و اکرام ایتام و نشر سنت‌های حسنه اسلامی، جذب و جلب، تمرکز و مدیریت زکوات، صدقات، اعانات و درآمد موقوفات حمایتی و توانمندسازی که به نام امداد امام وقف می‌شود و مصرف آنها در جهت رفع انواع محرومیت‌های نیازمندان مطابق ضوابط اسلامی.
- ۱۱- ارتباط و هماهنگی با مؤسسات خیریه و تشکل‌های نیکوکاری مردمی داخل و خارج از کشور به منظور تعامل تبادلی تجربه و بهره‌گیری از ظرفیت‌های آنها در جهت انجام حمایت‌های مادی و معنوی از محرومان با تقویت و گسترش مشارکت مردمی.
- ۱۲- ایجاد سازوکار قانونی به منظور هماهنگی و ساماندهی نظارت برحسن عمل مؤسسات خیریه رسمی مرتبط با فعالیت‌های امداد امام.
- ۱۳- انجام مأموریت‌هایی در چارچوب اهداف و وظایف امداد امام که توسط مراجع قانونی تعیین و تأمین اعتبار می‌شود.

### منابع مالی کمیته امداد

بر اساس ماده ۸ اساسنامه، منابع مالی کمیته امداد عبارتند از:

الف - عنایات مقام معظم رهبری (مدظله العالی)

ب - اعتبارات و کمک‌های دولت محترم جمهوری اسلامی ایران

ج - هدایا و کمک‌های مردمی، مؤسسات، سازمان‌ها و نهادهای داخل و خارج از کشور

د - صدقات، نذورات و زکوات، انفاقات، هبه و ثلث و موقوفاتی که به نام امداد امام وقف می‌شود.

ه - درآمد حاصل از فعالیتهای اقتصادی شرکت‌ها و مؤسسات وابسته براساس سیاست‌های ابلاغی مقام معظم رهبری مدظله‌العالی

و - فروش اموال (منقول و غیرمنقول)

### سند چشم‌انداز ۲۰ ساله کمیته امداد امام خمینی (ره) در افق ۱۴۰۴

- سند چشم‌انداز ۲۰ ساله امداد به عنوان منشور حرکت جمعی مطلوب بلندمدت امداد در جهت رسیدن به قله رفیع نظام، یعنی ایجاد حیات طیبه اسلامی و تأمین رفاه مادی در کنار عدالت، معنویت و اخلاق برای مردم به ویژه محرومین به عنوان سهامداران نظام اسلامی است.
- سند چشم‌انداز ۲۰ ساله امداد مبتنی بر اصول قانون اساسی و رهنمودهای حضرت امام (ره) و مقام معظم رهبری، اساسنامه و تجارب مفید امداد، هماهنگ و در راستای تحقق چشم‌انداز ۲۰ ساله جمهوری اسلامی ایران است که قابلیت عملیاتی شدن در ۴ برنامه ۵ ساله را دارا می‌باشد.

با اتکال به خداوند سبحان کمیته امداد حضرت امام خمینی (ره) در چشم‌انداز به عنوان نهاد انقلاب اسلامی جوشیده از متن مردم و متکی به آن با هویت اسلامی و انقلابی، توسعه یافته، پویا و پایدار و الگو در ارائه خدمات امدادی و حمایتی با تعامل سازنده و مؤثر در روابط ملی و بین‌المللی تحت نظارت عالیه مقام معظم رهبری.

کمیته امداد امام (ره) در افق چشم‌انداز ۲۰ ساله چنین ویژگی‌هایی خواهد داشت:

- توسعه‌دهنده شبکه‌ای ارتباطی و حمایتی مردمی و کارآمد برای انجام کارهای عمیق، ماندگار، زودبازده و اثربخش در میان اقشار آسیب‌پذیر جامعه با رعایت اصول کفایت، جامعیت و مطلوبیت.
- دارای نقش محوری و بازوی توانمند نظام جمهوری اسلامی در جهت تقویت تکافل و توازن اجتماعی و معین دولت در تحقق برنامه‌ها و خدمات و حمایت‌های اجتماعی.
- پیشتاز در احیاء و ترویج سنت‌های حسنه‌ی اسلامی و تأثیرگذار بر تقویت همبستگی‌های اجتماعی و حفظ هم‌گرایی مردم با نظام اسلامی و تأمین اصل عدالت و رضایت اجتماعی.
- صیانت از تحکیم نهاد خانواده و احیای عزت و کرامت فردی، خانوادگی و ملی و توانمندسازی محرومین و زدودن فقر با تأکید بر مناعت طبع و خودتکایی.
- دارای تعاملی مؤثر و سازنده با سازمان‌ها و نهادهای متکی به مشارکت‌های مردمی و منابع اختصاصی و بهره‌گیرنده از منابع عمومی.
- الهام‌بخش، فعال و مؤثر در سطح ملی، جوامع اسلامی و بین‌المللی به عنوان تکیه‌گاه قابل اعتنای محرومان و مستضعفان.

### بیانیه مأموریت کمیته امداد امام خمینی (ره)

کمیته امداد امام خمینی (ره) نهادی است:

انقلابی و مردمی، تحت نظارت عالی‌ه مقام معظم رهبری، که وظیفه کمک به شناخت و رفع محرومیت نیازمندان و محرومان داخل و خارج کشور را با رویکرد سلامت و توانمندسازی، از طریق مدیریت کمک‌های مردمی، ملی و بین‌المللی، در جهت پیشرفت و عدالت، حفظ کرامت انسانی و صیانت از نهاد خانواده، احیای فرهنگ انفاق، ایثار و نشر سنت‌های حسنه اسلامی، با بکارگیری سرمایه انسانی

کارآمد و خلاق و فناوری‌های نوین بر عهده دارد.

### بیانیه ارزش‌های محوری حاکم بر کمیته امداد امام خمینی (ره)

با پاسداشت اصول انسانی، اخلاقی و ارزش‌های دینی و اسلامی، کمیته امداد بر ارزش‌های ذیل تأکید دارد:

- ۱- خدامحوری، ولایتمداری، عدالت‌محوری.
- ۲- صیانت از هویت نهادی.
- ۳- قانون‌مداری، مسئولیت‌پذیری، پاسخ‌گویی، اعتمادسازی، نظارت‌پذیری و خودکنترلی.
- ۴- تکیه‌گاه و الهام‌بخش محرومین.
- ۵- رشد ایمانی و صیانت از تحکیم خانواده.
- ۶- رضایت‌مندی و نشاط، تکریم ارباب رجوع، حفظ عزت نفس و کرامت انسانی ذینفعان.
- ۷- تعامل سازنده، ترویج و تقویت روحیه مشارکت در ذینفعان.
- ۸- پیشتاز در خدمت‌رسانی بی‌منت.
- ۹- تقویت تکافل و توازن اجتماعی.
- ۱۰- دانش‌مداری و دانایی‌محوری، توسعه سرمایه انسانی و شایسته‌سالاری.
- ۱۱- تأکید بر مشارکت‌جویی و خرد جمعی، توانمندسازی، خلاقیت و نوآوری و شکوفایی استعدادها.
- ۱۲- رازداری حرفه‌ای، وجدان کاری و انضباط سازمانی.





# تعاريف و مفاهيم آمارے



**پذیرش و شناسایی مددجو:** فرایندی است که در آن بدون هر نوع پیش‌داوری نسبت به ثبت تقاضای مددجوی مراجعه‌کننده به کمیته امداد امام‌خمينی (ره) اقدام شده و با استفاده از فنون، روش‌ها، ابزار و شیوه‌های مختلف مددکاری، میزان توانایی‌های شخصی و محیطی، نوع نیاز و مشکل مددجوی مراجعه‌کننده و یا خانوار وی تعیین می‌شود.

**مددجو:** به فردی گفته می‌شود که دچار مشکلات جسمی، اقتصادی یا اجتماعی شده و بدون دریافت کمک و خدمات ویژه از سازمان‌های مربوطه، قادر به استقلال و خودکفایی اقتصادی و اجتماعی نباشد.

**مددجوی مورد حمایت:** مددجویی است که به دلیل هم‌خوانی وضعیت عمومی وی با شرایط پذیرش مندرج در دستورالعمل‌های کمیته امداد امام‌خمينی (ره) از امکانات و خدمات پیش‌بینی‌شده بهره‌مند شده است.

**خانوار مورد حمایت:** به خانواری گفته می‌شود که واجد شرایط دریافت کمک از کمیته امداد بوده و در تمام یا مقطعی از سال از خدمات و کمک‌های کمیته امداد برخوردار می‌گردد.

**سرپرست خانوار:** عضوی از خانوار است که اعضای خانوار وی را به این عنوان معرفی می‌کنند. در مواردی که اعضای خانوار کسی را بعنوان سرپرست معرفی نکنند، مسن‌ترین فرد به عنوان سرپرست خانوار شناخته می‌شود. در خانوارهای یک‌نفره، همان فرد سرپرست خانوار به شمار می‌آید.

**خانوار معمولی:** خانوار معمولی از افرادی تشکیل می‌شود که با هم در یک اقامتگاه زندگی می‌کنند، با یکدیگر هم‌خرج هستند و معمولاً با هم غذا می‌خورند. بنابراین لازم نیست که اعضای یک خانوار حتماً با یکدیگر رابطه خویشاوندی داشته باشند. به عبارت دیگر خانوار لزوماً با خانواده یکی نیست. فردی که به تنهایی زندگی می‌کند نیز، خانوار تلقی می‌شود.

**علت حمایت:** منظور عللی است که خانوار نیازمند تشخیص داده شده و زیرپوشش طرح‌های حمایتی قرار گرفته است.

**طرح مددجویی:** طرحی است که براساس آن افراد بنا به عللی از قبیل فقدان سرپرست، از کارافتادگی سرپرست، معلولیت سرپرست و بیماری سرپرست یا استیصال و درماندگی برحسب نوع نیازمندی، مورد حمایت مستمر کمیته امداد قرار می‌گیرند.

**سالمند:** به افراد ۶۰ ساله و بیشتر سالمند گفته می‌شود.

**زن سرپرست خانوار:** زنی که مسئولیت تأمین معاش (نیازهای مادی و معنوی) خانوار را بنا به دلایلی از قبیل عدم ازدواج، متارکه، طلاق، یا فوت، مفقود یا متواری شدن، اعتیاد، از کارافتادگی، محکومیت به زندان، اعزام به سربازی یا بیماری سرپرست مرد و یا عوامل دیگر، بر عهده دارد.

**از مورد حمایت خارج شده:** مددجوی مورد حمایتی که بنا به عللی مانند اشتغال به کار یکی از اعضای خانوار، ازدواج، فوت، مهاجرت، دریافت کمک از دیگران، مراجعت سرپرست یا نان‌آور و یا عدم استحقاق از مورد حمایت خارج شده باشند.

**پرونده در نوبت تحقیق:** پرونده‌ای است که جهت تحقیق محلی و بررسی وضعیت استحقاق یا عدم استحقاق خانوار در اختیار مددکار قرار گرفته است.

**پرونده در نوبت حمایت:** پرونده‌ای است که در آن استحقاق خانوار برای مورد حمایت قرار گرفتن محرز گردیده ولی به دلیل کمبود بودجه یا عدم وجود امکانات مورد نیاز در نوبت حمایت قرار می‌گیرد.

**مددجوی تبصره ۱۴:** فرد یا خانوار نیازمندی است که از محل اعتبارات تبصره ۱۴ قانون بودجه کل کشور، مبلغی را به صورت ماهانه به عنوان کمک‌معیشت به منظور رفع فقر مطلق دریافت می‌کند و از برخی خدمات امداد امام مطابق ضوابط موجود بهره‌مند است.

**مددجویان تحقیق شده غیر نیازمند:** به مددجویانی اطلاق می‌شود که پس از تحقیق و بررسی، عدم استحقاق و نیازمندی آنها محرز می‌گردد.

**کمک مالی غیرمستمر:** به وجوهی گفته می‌شود که به منظور رفع نیازهای ضروری و تحقق برنامه‌های بازتوانی افراد و خانواده‌های مورد حمایت، براساس آیین نامه اجرایی مصوب سازمان‌های مددکاری قابل پرداخت باشد.

**کانون فرهنگی:** به مراکزی گفته می‌شود که در آنها فعالیت‌های فرهنگی و آموزشی خاص جهت ارتقاء سطح علمی و فرهنگی دانش‌آموزان و پرکردن اوقات فراغت آنان ارائه می‌گردد.

**اردوگاه دایر:** به اردوگاهی گفته می‌شود که با کسب مجوز و برنامه‌های مدون در طول دوره آماری مورد نظر اقدام به برگزاری اردو نموده باشد.

**طرح آموزش خانواده:** طرحی است که بر اساس آن افراد بزرگسال خانواده‌های مورد حمایت، آموزش‌های لازم در زمینه‌های مسائل بهداشتی، تنظیم خانواده، سوادآموزی، احکام و آموزش‌های قبل از ازدواج را فرا می‌گیرند.

**رابطین فرهنگی:** به افرادی گفته می‌شود که عمدتاً در آموزش و پرورش یا مراکز آموزشی شاغل هستند و به صورت افتخاری در امر خدمات فرهنگی طبق ضوابط تعریف شده با امداد همکاری دارند.

**اردوهای شوق زیارت:** اعزام مددجویان به زیارت حرم اهل بیت (قم، مشهد و عتبات عالیات) با کمک و مساعدت خیرین برای آن دسته از نیازمندیانی که به دلیل مشکلات مالی تا کنون به زیارت حرم اهل بیت مشرف نشده‌اند.

**دانش آموز مورد حمایت:** دانش‌آموزی است که با هدایت و مراقبت تحصیلی، تربیتی و اجتماعی کمیته امداد امام خمینی (ره) از خدمات فرهنگی این نهاد بهره‌مند می‌شود.

**دانشجوی مورد حمایت:** دانشجویی است که مطابق ضوابط کمیته امداد امام خمینی (ره) از خدمات فرهنگی این نهاد بهره‌مند می‌شود.

**مشاوره مددجویی:** مشاوره‌ای است که به مددجوی مورد حمایت کمیته امداد امام خمینی (ره) در زمینه‌هایی از جمله مشکلات ارتباطی، خانوادگی، زناشویی و نیز اختلالات اضطرابی، شخصیتی، خلقی، رشدی و مانند آن ارائه می‌شود.

**مددجوی مستعد خودکفایی:** به مددجویی اطلاق می‌شود که از توان جسمی، علاقه و زمینه لازم برای خودتکایی و اجرای طرح‌های خودکفایی و اشتغال‌زایی برخوردار باشد. این فرد ممکن است دارای مهارت لازم نبوده ولی زمینه فراگیری را داشته باشد.

**طرح خودکفایی:** یک فعالیت تولیدی و خدماتی است که با شرایط و ضوابط مشخص به صورت انفرادی، تجمعی و یا تعاونی برای اشتغال و خودکفایی مددجویان ایجاد می‌گردد.

**مجری طرح اشتغال:** مددجو یا مددجویان کمیته امداد امام خمینی (ره) هستند که با دریافت وام و یا تسهیلات دیگر از این نهاد به اجرای یکی از طرح‌های اشتغال کمیته امداد امام خمینی (ره) مبادرت می‌ورزند.

**استعدادسنجی شغلی:** تعیین میزان مهارت‌ها، توانایی‌ها و امکانات بالقوه و بالفعل مددجوی کمیته امداد امام خمینی (ره) به منظور ارائه آموزش‌های فنی و حرفه‌ای مورد نیاز، کاریابی، اجرای طرح‌های اشتغال این نهاد و یا فراهم‌سازی زمینه خودکفایی برای وی است.

**تسهیلات اشتغال و خودکفایی:** امکاناتی است که جهت ایجاد فرصت‌های شغلی در اختیار مددجویان قرار می‌گیرد و عبارت است از اعطای وام‌های اشتغال و خودکفایی از محل صندوق اشتغال نیازمندان، تسهیلات قرض‌الحسنه بانکی و تبصره‌های قانون بودجه، تأمین فضای کسب و کار، ابزار و تجهیزات، ارائه آموزش‌های فنی و حرفه‌ای، کاریابی و سایر اقدامات مرتبط.

**کارگاه خودکفایی:** کارگاهی است که متناسب با نوع فعالیت‌های خودکفایی، برای خانوار ایجاد می‌شود تا زمینه اجرای فعالیت فراهم شود.

**وام خودکفایی:** به تسهیلات اعتباری گفته می‌شود که جهت اجرای طرح‌های خودکفایی در اختیار مددجویان قرار می‌گیرد.

**فضای خودکفایی:** فضایی است که متناسب با نوع طرح خودکفایی، برای خانوار، ایجاد می‌گردد تا زمینه اجرای طرح فراهم آید.

**کاریابی:** مجموعه اقداماتی است که طی آن تمهیدات لازم جهت جذب و اشتغال به کار مددجویان مستعد و واجد شرایط و آموزش دیده در بخش‌های تولیدی، صنعتی، خدماتی و موسسات و سازمان‌ها فراهم می‌شود.

**درآمد تولیدات خودکفایی:** درآمدی است که از محل فروش محصولات تولیدی خانوارهای مورد حمایت طرح‌های خودکفایی عاید آنان می‌شود.

**نوع تولید:** نوع تولید عبارتست از نوع محصول یا کالایی از قبیل قالی، گلیم، محصولات دامی و کشاورزی و ... که به واسطه اجرای طرح خودکفایی تولید و عرضه می‌شود.

**توانمندسازی:** فرایند شناسایی، سنجش و افزایش توانایی‌ها و قابلیت‌های مددجوی کمیته امداد امام خمینی (ره) در زمینه‌های اشتغال، آموزش، ازدواج، بیمه و درمان و مسکن است که طی زمان‌بندی مشخص و با مشارکت مددجو و با تأکید بر

رویکردهای اجتماع محور و خانواده محور، موجبات بهبود وضعیت زندگی وی فراهم شده به طوری که نیاز به حمایت‌های کمیته امداد امام خمینی (ره) نداشته باشد.

**طرح کارانگیزی:** طرح اشتغالی است که توسط کمیته امداد امام خمینی (ره) به منظور افزایش روحیه و امید به زندگی و ارتقای معیشت خانواده برای مددجوی این نهاد که از مشکلات جسمی یا روحی رنج برده و یا کم توان است، اجرا می‌شود. هدف اصلی این طرح خودکفایی و خروج مددجو از پوشش حمایتی کمیته امداد امام خمینی (ره) نیست.

**طرح توان افزایی:** طرح اشتغالی است که در قالب مشاغل خرد و کوچک قابل اجرا بوده، منجر به بهبود سطح معیشت خانوار مددجو شده و زمینه خودکفایی ایشان را فراهم نماید.

**طرح خودکفایی:** طرح اشتغالی است که امکان درآمذایی و خودکفایی مددجوی مورد حمایت کمیته امداد امام خمینی (ره) را طی یک دوره زمانی معین فراهم کرده به طوری که زمینه خروج وی از پوشش حمایتی این نهاد میسر شود.

**ساختمان اداری:** به ساختمانی اطلاق می‌شود که جهت فعالیت‌های اداری، ستادی و پشتیبانی به منظور ارائه خدمات به مددجویان مورد استفاده قرار می‌گیرد.

**ساختمان حمایتی:** به ساختمانی اطلاق می‌شود که جهت ارائه خدمات خاص حمایتی به مددجویان مورد استفاده قرار می‌گیرد. مانند: خوابگاه، نقاهتگاه، کانون فرهنگی و اردوگاه.

**ساختمان نیمه تمام (در جریان):** ساختمان نیمه تمام، ساختمانی است که تا پایان دوره آماری هنوز تکمیل نشده یا متوقف مانده است.

**ساختمان تکمیل شده:** ساختمان تکمیل شده، ساختمانی است که کار ساختمانی آن در دوره آماری پایان یافته و قابل بهره‌برداری می‌باشد.

**تعمیر یا تغییر کلی ساختمان:** منظور مجموعه اقداماتی نظیر احداث آشپزخانه، حمام، سرویس بهداشتی، حصارکشی و انشعاب آب و برق و گاز و نظایر آن که در جهت رفع نواقص ساختمان مسکونی و ارتقاء کیفی ساختمان مددجویان انجام می‌شود.

**تعمیر جزئی ساختمان:** عملیاتی است که به طور مستمر برای نگهداری ساختمان

انجام می‌شود. مانند لکه‌گیری بام.

**هدیه ازدواج:** مبلغ یا کالایی است که طبق شرایط معین، برای تأمین قسمتی از هزینه‌های ازدواج فرزندان خانوارهای مورد حمایت به آنان پرداخت می‌شود.

**درآمد اختصاصی:** به کلیه درآمدهای کمیته امداد امام مانند کمک‌های مردمی، درآمدهای محلی، وجوهات شرعی و امانی، کمک‌های مؤسسات و سازمان‌ها، کمک‌های خیریه‌ها و کارخانه‌ها، درآمدهای حاصل از فعالیت‌های اقتصادی به جز اعتبارات و بودجه‌های دولتی اطلاق می‌گردد.

**طرح صدقات:** طرحی است که به موجب آن با نصب یا توزیع صندوق‌های صدقات، نسبت به ایجاد کانالی مطمئن و در دسترس همگان، برای جمع‌آوری صدقات، خیرات و کمک‌های مردمی و هدایت آن به سوی اقشار فقیر و نیازمند جامعه اقدام می‌گردد.

**نصب و توزیع صندوق صدقات:** جهت ترویج و اشاعه فرهنگ صدقات و تسهیل در امر پرداخت وجوهات از جانب مردم صندوق‌هایی در سه نوع بزرگ، متوسط و کوچک تهیه و توزیع می‌گردد. صندوق بزرگ جهت نصب در معابر و اماکن عمومی، صندوق متوسط جهت نصب در ادارات، مغازه‌ها و مدارس و صندوق کوچک جهت توزیع در منازل افراد خیر و نودوست.

**برنامه جشن نیکوکاری:** برنامه‌ای است که هر ساله در نیمه دوم اسفندماه و در آستانه سال نو، به‌منظور جمع‌آوری هدایا و کمک‌های مردمی و سپس توزیع آنها در بین محرومین اجراء می‌شود.

**برنامه جشن عاطفه‌ها:** برنامه‌ای است که هر ساله در نیمه دوم شهریورماه و در آستانه بازگشایی مدارس، به منظور جمع‌آوری کمک‌ها و هدایای مردمی و سپس توزیع آنها در بین دانش‌آموزان نیازمند به اجراء گذاشته می‌شود.

**مرکز نیکوکاری:** تشکل مردمی (اشخاص حقیقی یا حقوقی) است که با کسب مجوز از کمیته امداد امام خمینی (ره) و برحسب علاقه و به‌صورت داوطلبانه به‌منظور جذب کمک‌های مردمی و ارائه خدمات به نیازمندان در چارچوب قوانین جمهوری اسلامی ایران و با نظارت عالی کمیته امداد امام خمینی (ره) در سطح محلات، روستاها، شهرک‌ها یا مجتمع‌های خارج از شعاع محلات، فعالیت می‌نماید.



**زکات فطریه:** مبلغی است که پس از پایان ماه مبارک رمضان در قالب زکات فطریه براساس شرع، توسط کمیته امداد امام خمینی (ره) به تفکیک افراد عام یا سادات جمع‌آوری می‌شود.

**مؤدی زکات:** شخص حقیقی مانند کشاورز، دامدار، باغدار یا تاجر است که بر اساس شرع، زکات به وی تعلق گرفته و آن را به صورت نقدی، غیرنقدی (بخشی از مال مشمول حکم زکات) یا ترکیبی از هر دو روش پرداخت می‌نماید.

**حامی یتیم:** شخص حقیقی یا حقوقی است که طبق دستورالعمل‌های کمیته امداد امام خمینی (ره)، یک یا چند یتیم را مورد حمایت قرار داده است.

**فرزندان محسنین:** این کودکان از نعمت پدرمحروم نیستند اما پدران آن‌ها به دلیل بیماری، کهولت سن، ازکارافتادگی، گسستن از فضای خانواده ... توان اداره زندگی خود را ندارند.

**میز خدمت حقوقی:** میز خدمت حقوقی با اهداف ارائه مشاوره حقوقی به مددجویان، تسهیل ارائه خدمات حقوقی به مددجویان، ارتقای سطح آگاهی حقوقی مددجویان، احقاق حق و جلوگیری از پامال شدن حقوق مددجویان و کمک به فرآیند دادرسی ایشان راه‌اندازی شده است.





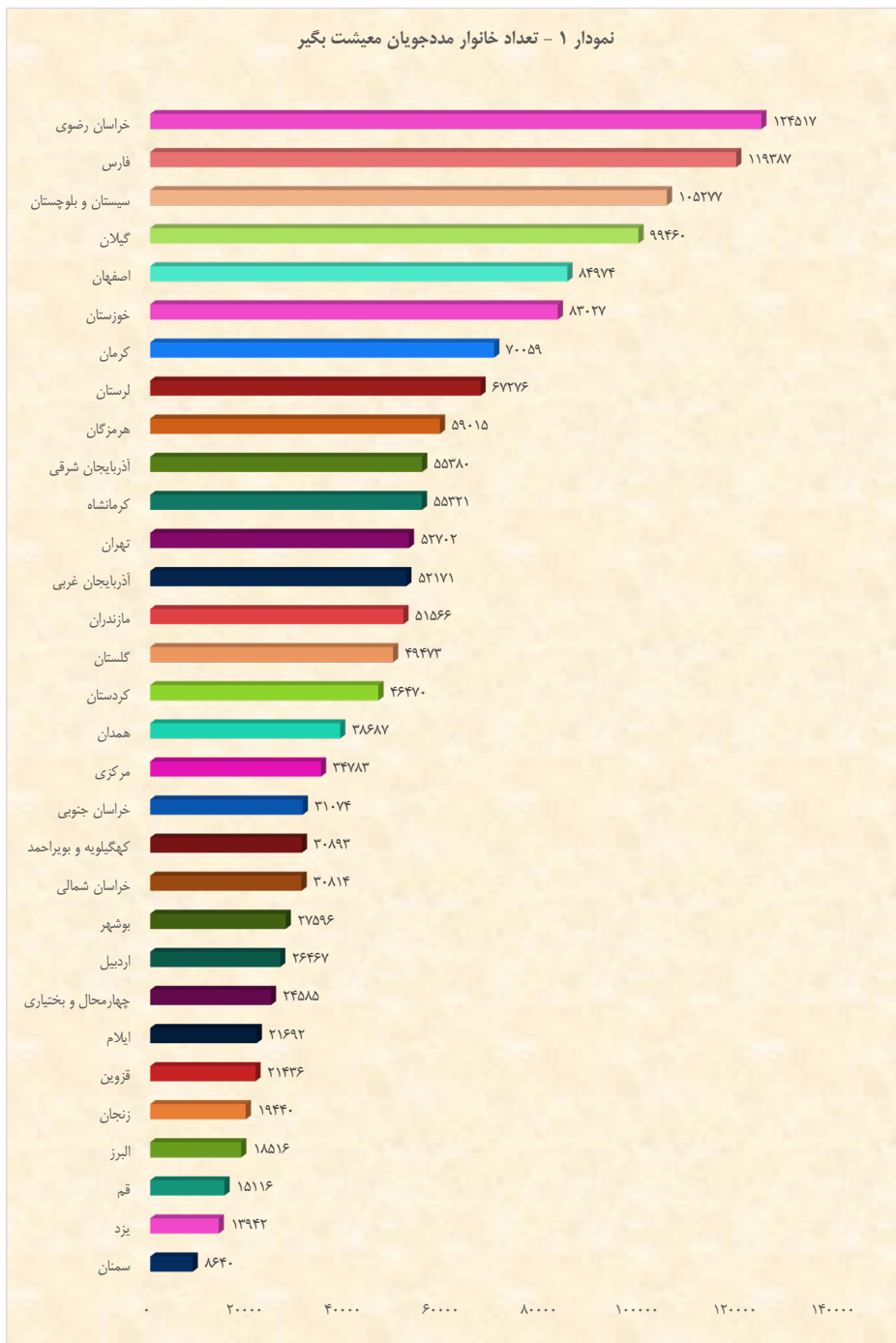
# امور حمايتے محرومين و زدودن فقر



جدول ۱ - تعداد خانوار و نفرات مددجویان معیشت بگیر

نام استان	تعداد خانوار	تعداد نفرات
آذربایجان شرقی	۵۵,۳۸۰	۹۴,۳۰۳
آذربایجان غربی	۵۲,۱۷۱	۹۰,۷۱۹
اردبیل	۲۶,۴۶۷	۴۵,۶۹۹
اصفهان	۸۴,۹۷۴	۱۴۴,۴۴۷
البرز	۱۸,۵۱۶	۲۹,۹۱۷
ایلام	۲۱,۶۹۲	۴۶,۳۱۴
بوشهر	۲۷,۵۹۶	۵۱,۴۹۸
تهران	۵۲,۷۰۲	۸۴,۵۲۹
چهارمحال و بختیاری	۲۴,۵۸۵	۴۲,۶۵۱
خراسان جنوبی	۳۱,۰۷۴	۵۸,۸۸۹
خراسان رضوی	۱۲۴,۵۱۷	۲۰۸,۰۷۲
خراسان شمالی	۳۰,۸۱۴	۵۲,۰۰۷
خوزستان	۸۳,۰۲۷	۱۶۷,۳۲۸
زنجان	۱۹,۴۴۰	۳۲,۱۱۴
سمنان	۸,۶۴۰	۱۳,۹۴۶
سیستان و بلوچستان	۱۰۵,۲۷۷	۲۴۸,۴۲۵
فارس	۱۱۹,۳۸۷	۲۱۹,۶۲۲
قزوین	۲۱,۴۳۶	۳۴,۸۶۸
قم	۱۵,۱۱۶	۲۴,۴۰۳
کردستان	۴۶,۴۷۰	۸۳,۶۶۲
کرمان	۷۰,۰۵۹	۱۲۶,۱۴۲
کرمانشاه	۵۵,۳۲۱	۱۰۵,۷۷۴
کهگیلویه و بویراحمد	۳۰,۸۹۳	۶۶,۰۷۲
گلستان	۴۹,۴۷۳	۸۲,۸۷۰
گیلان	۹۹,۴۶۰	۱۶۰,۶۷۶
لرستان	۶۷,۲۷۶	۱۲۹,۸۳۵
مازندران	۵۱,۵۶۶	۸۰,۹۷۶
مرکزی	۳۴,۷۸۳	۵۵,۹۷۶
هرمزگان	۵۹,۰۱۵	۱۲۴,۵۸۱
همدان	۳۸,۶۸۷	۶۴,۳۹۵
یزد	۱۳,۹۴۲	۲۲,۳۲۷
کل کشور	۱,۵۳۹,۷۵۶	۲,۸۰۳,۰۴۷

نمودار ۱ - تعداد خانوار مددجویان معیشت بگیر



نمودار ۲ - تعداد نفرات مددجویان معیشت بگير



جدول ۲ - تعداد خانوار و نفرات مددجویان تبصره ۱۴

نام استان	تعداد خانوار	تعداد نفرات
آذربایجان شرقی	۱۷,۵۷۶	۴۶,۴۳۸
آذربایجان غربی	۳۰,۰۲۷	۸۰,۹۶۸
اردبیل	۱۴,۲۵۱	۳۹,۴۵۵
اصفهان	۲۷,۱۱۷	۷۳,۵۸۹
البرز	۷,۷۴۱	۱۵,۸۶۵
ایلام	۹,۵۸۳	۳۲,۳۹۷
بوشهر	۱۳,۳۵۱	۲۹,۱۹۹
تهران	۱۹,۲۴۰	۳۹,۷۰۸
چهارمحال و بختیاری	۱۴,۸۹۷	۴۵,۴۴۵
خراسان جنوبی	۱۱,۹۳۶	۴۳,۴۱۳
خراسان رضوی	۴۱,۱۹۹	۹۷,۱۳۶
خراسان شمالی	۱۵,۴۰۹	۳۷,۲۹۸
خوزستان	۳۲,۳۴۸	۱۰۷,۵۶۷
زنجان	۶,۳۴۰	۱۷,۴۴۴
سمنان	۴,۵۳۸	۱۲,۷۵۴
سیستان و بلوچستان	۶۱,۳۲۶	۱۸۳,۵۴۷
فارس	۳۶,۴۴۳	۹۵,۹۵۷
قزوین	۹,۲۱۲	۲۴,۱۲۱
قم	۵,۷۴۱	۱۳,۱۳۵
کردستان	۱۸,۴۶۱	۵۲,۴۸۳
کرمان	۳۵,۲۴۷	۱۰۷,۴۷۸
کرمانشاه	۲۲,۴۶۵	۵۷,۷۷۴
کهگیلویه و بویراحمد	۱۴,۲۳۴	۴۳,۲۱۴
گلستان	۲۳,۴۷۹	۵۲,۷۷۸
گیلان	۲۴,۳۴۷	۵۷,۳۱۷
لرستان	۲۵,۷۲۹	۷۴,۱۲۳
مازندران	۱۵,۳۲۸	۳۱,۳۹۱
مرکزی	۹,۶۵۴	۲۴,۵۵۷
هرمزگان	۲۴,۷۲۲	۷۷,۱۷۳
همدان	۱۱,۳۹۵	۲۸,۹۸۷
یزد	۴,۳۸۵	۱۲,۳۸۸
کل کشور	۶۰۷,۷۲۱	۱,۶۵۵,۰۹۹



نمودار ۳ - خانوارمددجویان تبصره ۱۴

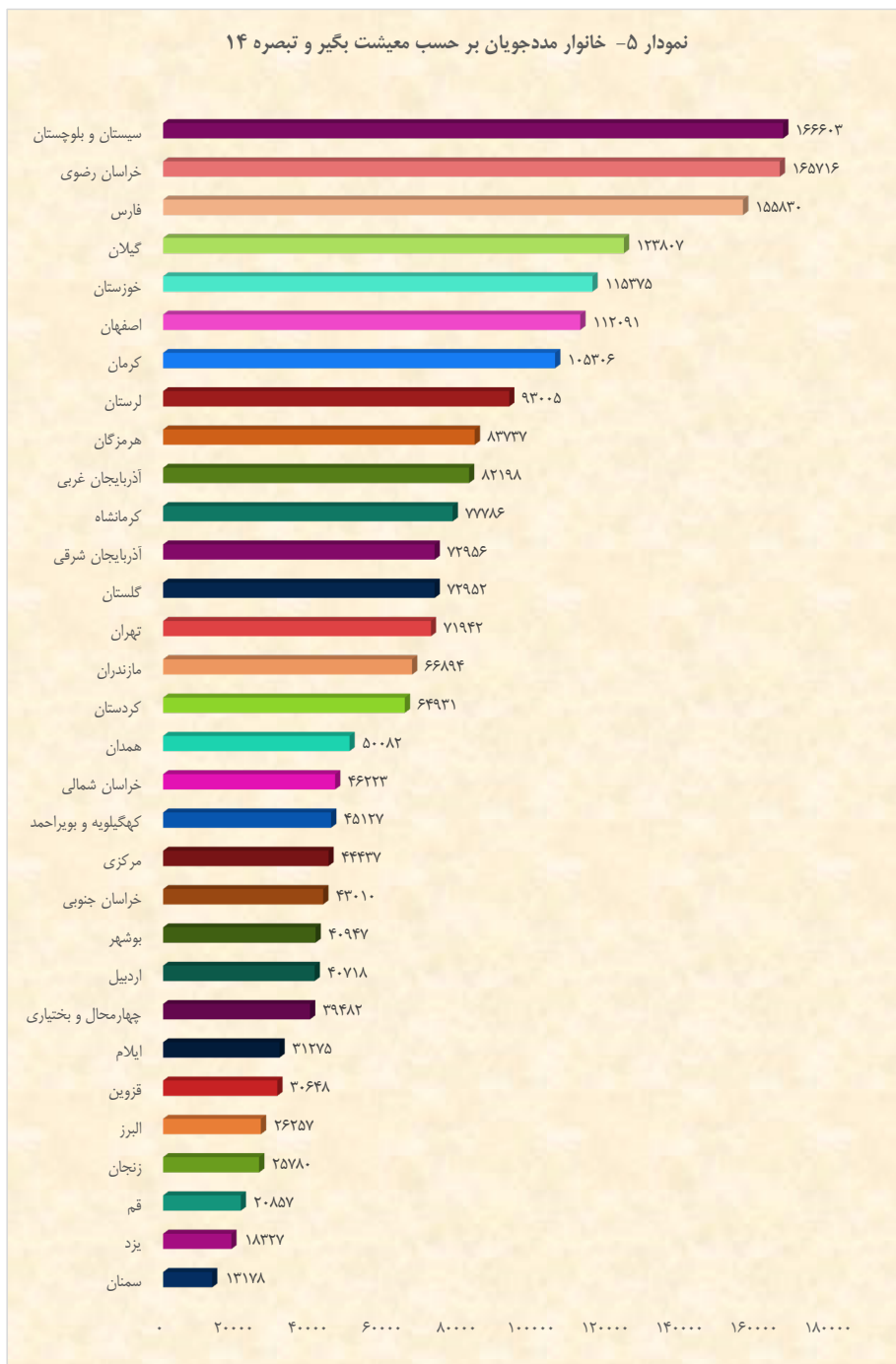


## نمودار ۴ - نفرات مددجویان تبصره ۱۴



جدول ۳ - تعداد خانوار مددجویان مورد حمایت (معیشت بگیر و تبصره ۱۴)

نام استان	خانوار معیشت بگیر	خانوار تبصره ۱۴	جمع کل
آذربایجان شرقی	۵۵,۳۸۰	۱۷,۵۷۶	۷۲,۹۵۶
آذربایجان غربی	۵۲,۱۷۱	۳۰,۰۲۷	۸۲,۱۹۸
اردبیل	۲۶,۴۶۷	۱۴,۲۵۱	۴۰,۷۱۸
اصفهان	۸۴,۹۷۴	۲۷,۱۱۷	۱۱۲,۰۹۱
البرز	۱۸,۵۱۶	۷,۷۴۱	۲۶,۲۵۷
ایلام	۲۱,۶۹۲	۹,۵۸۳	۳۱,۲۷۵
بوشهر	۲۷,۵۹۶	۱۳,۳۵۱	۴۰,۹۴۷
تهران	۵۲,۷۰۲	۱۹,۲۴۰	۷۱,۹۴۲
چهارمحال و بختیاری	۲۴,۵۸۵	۱۴,۸۹۷	۳۹,۴۸۲
خراسان جنوبی	۳۱,۰۷۴	۱۱,۹۳۶	۴۳,۰۱۰
خراسان رضوی	۱۲۴,۵۱۷	۴۱,۱۹۹	۱۶۵,۷۱۶
خراسان شمالی	۳۰,۸۱۴	۱۵,۴۰۹	۴۶,۲۲۳
خوزستان	۸۳,۰۲۷	۳۲,۳۴۸	۱۱۵,۳۷۵
زنجان	۱۹,۴۴۰	۶,۳۴۰	۲۵,۷۸۰
سمنان	۸,۶۴۰	۴,۵۳۸	۱۳,۱۷۸
سیستان و بلوچستان	۱۰۵,۲۷۷	۶۱,۳۲۶	۱۶۶,۶۰۳
فارس	۱۱۹,۳۸۷	۳۶,۴۴۳	۱۵۵,۸۳۰
قزوین	۲۱,۴۳۶	۹,۲۱۲	۳۰,۶۴۸
قم	۱۵,۱۱۶	۵,۷۴۱	۲۰,۸۵۷
کردستان	۴۶,۴۷۰	۱۸,۴۶۱	۶۴,۹۳۱
کرمین	۷۰,۰۵۹	۳۵,۲۴۷	۱۰۵,۳۰۶
کرمانشاه	۵۵,۳۲۱	۲۲,۴۶۵	۷۷,۷۸۶
کهگیلویه و بویراحمد	۳۰,۸۹۳	۱۴,۲۳۴	۴۵,۱۲۷
گلستان	۴۹,۴۷۳	۲۳,۴۷۹	۷۲,۹۵۲
گیلان	۹۹,۴۶۰	۲۴,۳۴۷	۱۲۳,۸۰۷
لرستان	۶۷,۲۷۶	۲۵,۷۲۹	۹۳,۰۰۵
مازندران	۵۱,۵۶۶	۱۵,۳۲۸	۶۶,۸۹۴
مرکزی	۳۴,۷۸۳	۹,۶۵۴	۴۴,۴۳۷
هرمزگان	۵۹,۰۱۵	۲۴,۷۲۲	۸۳,۷۳۷
همدان	۳۸,۶۸۷	۱۱,۳۹۵	۵۰,۰۸۲
یزد	۱۳,۹۴۲	۴,۳۸۵	۱۸,۳۲۷
کل کشور	۱,۵۳۹,۷۵۶	۶۰۷,۷۲۱	۲,۱۴۷,۴۷۷



جدول ۴ - تعداد نفرات مددجویان مورد حمایت بر حسب جنسیت (معیشت بگیر و تبصره ۱۴)

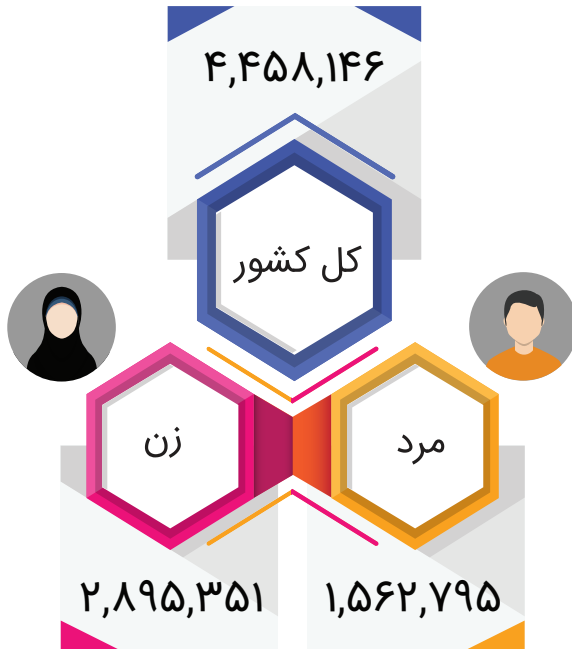
نام استان	زن	مرد	جمع کل
آذربایجان شرقی	۹۱,۱۴۴	۴۹,۵۹۶	۱۴۰,۷۴۱
آذربایجان غربی	۱۱۱,۷۱۱	۵۹,۹۷۶	۱۷۱,۶۸۷
اردبیل	۵۴,۸۷۳	۳۰,۲۸۱	۸۵,۱۵۴
اصفهان	۱۴۱,۶۳۶	۷۶,۴۰۰	۲۱۸,۰۳۶
البرز	۳۳,۱۹۴	۱۲,۵۸۹	۴۵,۷۸۳
ایلام	۵۰,۰۳۲	۲۸,۶۷۹	۷۸,۷۱۱
بوشهر	۵۲,۴۶۳	۲۸,۲۳۴	۸۰,۶۹۷
تهران	۹۲,۴۸۹	۳۱,۷۴۸	۱۲۴,۲۳۷
چهارمحال و بختیاری	۵۵,۳۱۳	۳۲,۷۸۴	۸۸,۰۹۶
خراسان جنوبی	۵۹,۶۴۲	۴۲,۶۵۹	۱۰۲,۳۰۲
خراسان رضوی	۲۰۸,۴۹۲	۹۶,۷۱۶	۳۰۵,۲۰۸
خراسان شمالی	۵۸,۰۷۳	۳۱,۲۳۳	۸۹,۳۰۵
خوزستان	۱۷۷,۵۷۰	۹۷,۳۲۵	۲۷۴,۸۹۵
زنجان	۳۲,۴۷۵	۱۷,۰۸۳	۴۹,۵۵۸
سمنان	۱۶,۸۶۹	۹,۸۳۲	۲۶,۷۰۰
سیستان و بلوچستان	۲۴۶,۹۸۸	۱۸۴,۹۸۴	۴۳۱,۹۷۲
فارس	۲۱۵,۸۵۹	۹۹,۷۲۰	۳۱۵,۵۷۹
قزوین	۳۸,۰۳۵	۲۰,۹۵۴	۵۸,۹۸۹
قم	۲۶,۸۳۴	۱۰,۷۰۴	۳۷,۵۳۸
کردستان	۸۴,۸۲۵	۵۱,۳۲۱	۱۳۶,۱۴۵
کرمان	۱۵۴,۰۱۹	۸۹,۶۰۱	۲۴۳,۶۲۰
کرمانشاه	۱۱۱,۵۰۷	۵۲,۰۴۱	۱۶۳,۵۴۸
کهگیلویه و بویراحمد	۶۷,۳۴۲	۴۱,۹۴۴	۱۰۹,۲۸۶
گلستان	۹۲,۰۰۹	۴۳,۶۳۹	۱۳۵,۶۴۸
گیلان	۱۴۱,۳۵۱	۷۶,۶۴۲	۲۱۷,۹۹۳
لرستان	۱۳۵,۵۷۱	۶۸,۳۸۷	۲۰۳,۹۵۸
مازندران	۷۸,۳۵۴	۳۴,۰۱۲	۱۱۲,۳۶۷
مرکزی	۵۴,۳۲۴	۲۶,۲۰۹	۸۰,۵۳۳
هرمزگان	۱۲۸,۲۴۰	۷۳,۵۱۴	۲۰۱,۷۵۴
همدان	۶۲,۴۹۲	۳۰,۸۹۱	۹۳,۳۸۳
یزد	۲۱,۶۲۷	۱۳,۰۹۸	۳۴,۷۲۵
کل کشور	۲,۸۹۵,۳۵۱	۱,۵۶۲,۷۹۵	۴,۴۵۸,۱۴۶

نمودار ۶- تعداد نفرات مددجویان بر حسب جنسیت (معیشت بگیر و تبصره ۱۴)





تعداد نفر مددجویان (معیشت بگیر و تبصره ۱۴)  
بر حسب جنسیت آنان



مددجوی زن ۶۵%

مددجوی مرد ۳۵%

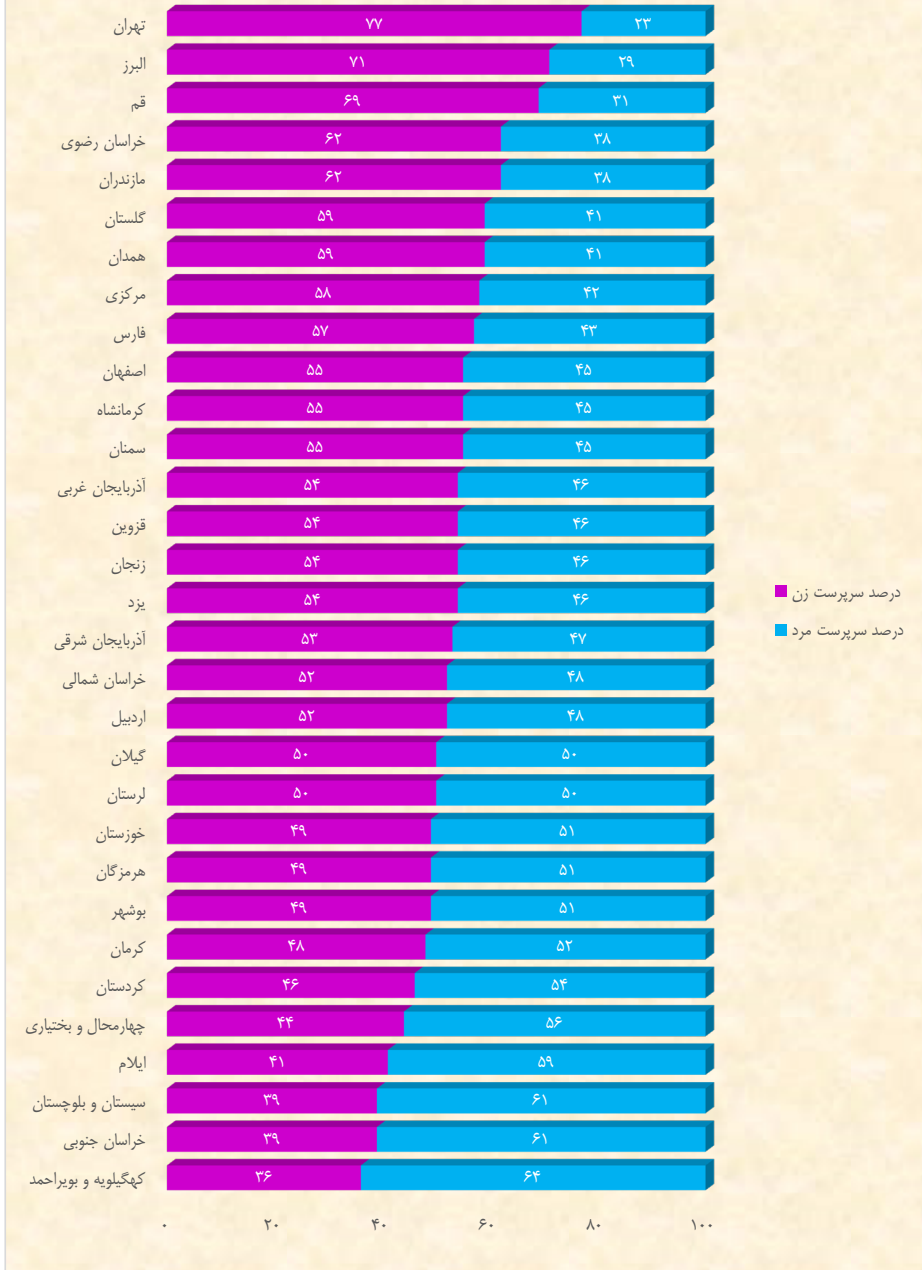


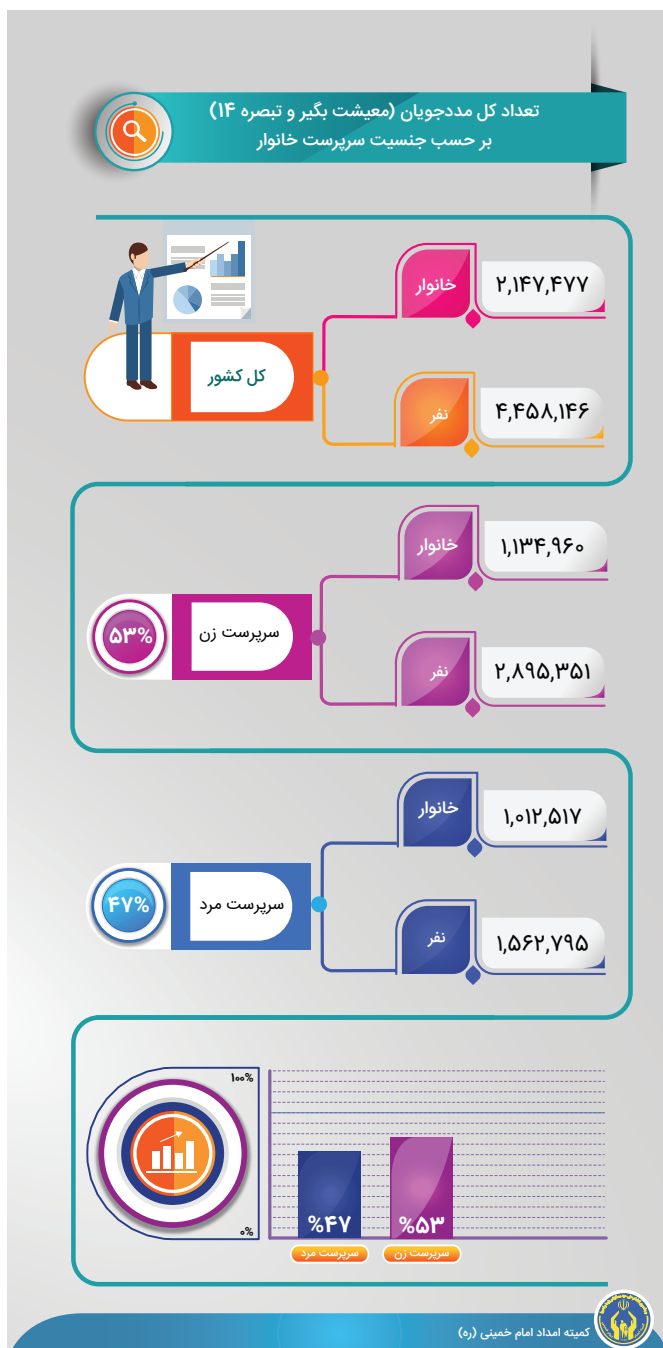
جدول ۵ - تعداد خانوار مورد حمایت بر حسب سرپرست خانوار (معیشت بگیر و تبصره ۱۴)

نام استان	سرپرست زن	سرپرست مرد	جمع کل
آذربایجان شرقی	۳۸,۸۰۵	۳۴,۱۵۱	۷۲,۹۵۶
آذربایجان غربی	۴۴,۲۹۲	۳۷,۹۰۶	۸۲,۱۹۸
اردبیل	۲۱,۱۶۴	۱۹,۵۵۴	۴۰,۷۱۸
اصفهان	۶۱,۱۲۱	۵۰,۹۷۰	۱۱۲,۰۹۱
البرز	۱۸,۶۰۲	۷,۶۵۵	۲۶,۲۵۷
ایلام	۱۲,۶۸۵	۱۸,۵۹۰	۳۱,۲۷۵
بوشهر	۱۹,۸۷۵	۲۱,۰۷۲	۴۰,۹۴۷
تهران	۵۵,۵۱۹	۱۶,۴۲۳	۷۱,۹۴۲
چهارمحال و بختیاری	۱۷,۳۹۸	۲۲,۰۸۴	۳۹,۴۸۲
خراسان جنوبی	۱۶,۸۲۹	۲۶,۱۸۱	۴۳,۰۱۰
خراسان رضوی	۱۰۲,۴۹۲	۶۳,۲۲۴	۱۶۵,۷۱۶
خراسان شمالی	۲۴,۰۶۰	۲۲,۱۶۳	۴۶,۲۲۳
خوزستان	۵۶,۷۱۳	۵۸,۶۶۲	۱۱۵,۳۷۵
زنجان	۱۴,۰۳۵	۱۱,۷۴۵	۲۵,۷۸۰
سمنان	۷,۲۳۶	۵,۹۴۲	۱۳,۱۷۸
سیستان و بلوچستان	۶۴,۸۰۸	۱۰۱,۷۹۵	۱۶۶,۶۰۳
فارس	۸۹,۳۱۷	۶۶,۶۱۳	۱۵۵,۹۳۰
قزوین	۱۶,۶۴۶	۱۴,۰۰۲	۳۰,۶۴۸
قم	۱۴,۳۲۲	۶,۵۲۵	۲۰,۸۵۷
کردستان	۲۹,۵۹۵	۳۵,۳۳۶	۶۴,۹۳۱
کرمان	۵۰,۰۸۵	۵۵,۲۲۱	۱۰۵,۳۰۶
کرمانشاه	۴۲,۵۰۲	۳۵,۲۸۴	۷۷,۷۸۶
کهگیلویه و بویراحمد	۱۶,۳۴۹	۲۸,۷۷۸	۴۵,۱۲۷
گلستان	۴۳,۰۳۱	۲۹,۹۲۱	۷۲,۹۵۲
گیلان	۶۲,۳۱۰	۶۱,۴۹۷	۱۲۳,۸۰۷
لرستان	۴۶,۷۸۴	۴۶,۲۲۱	۹۳,۰۰۵
مازندران	۴۱,۷۹۳	۲۵,۱۰۱	۶۶,۸۹۴
مرکزی	۲۵,۸۹۳	۱۸,۵۴۴	۴۴,۴۳۷
هرمزگان	۴۱,۲۱۶	۴۲,۵۲۱	۸۳,۷۳۷
همدان	۲۹,۶۵۳	۲۰,۴۲۹	۵۰,۰۸۲
یزد	۹,۹۲۲	۸,۴۰۵	۱۸,۳۲۷
کل کشور	۱,۱۳۴,۹۶۰	۱,۰۱۲,۵۱۷	۲,۱۴۷,۴۷۷



نمودار ۷ - تعداد خانوار مورد حمایت بر حسب سرپرست خانوار (معیشت بگیر و تبصره ۱۴)

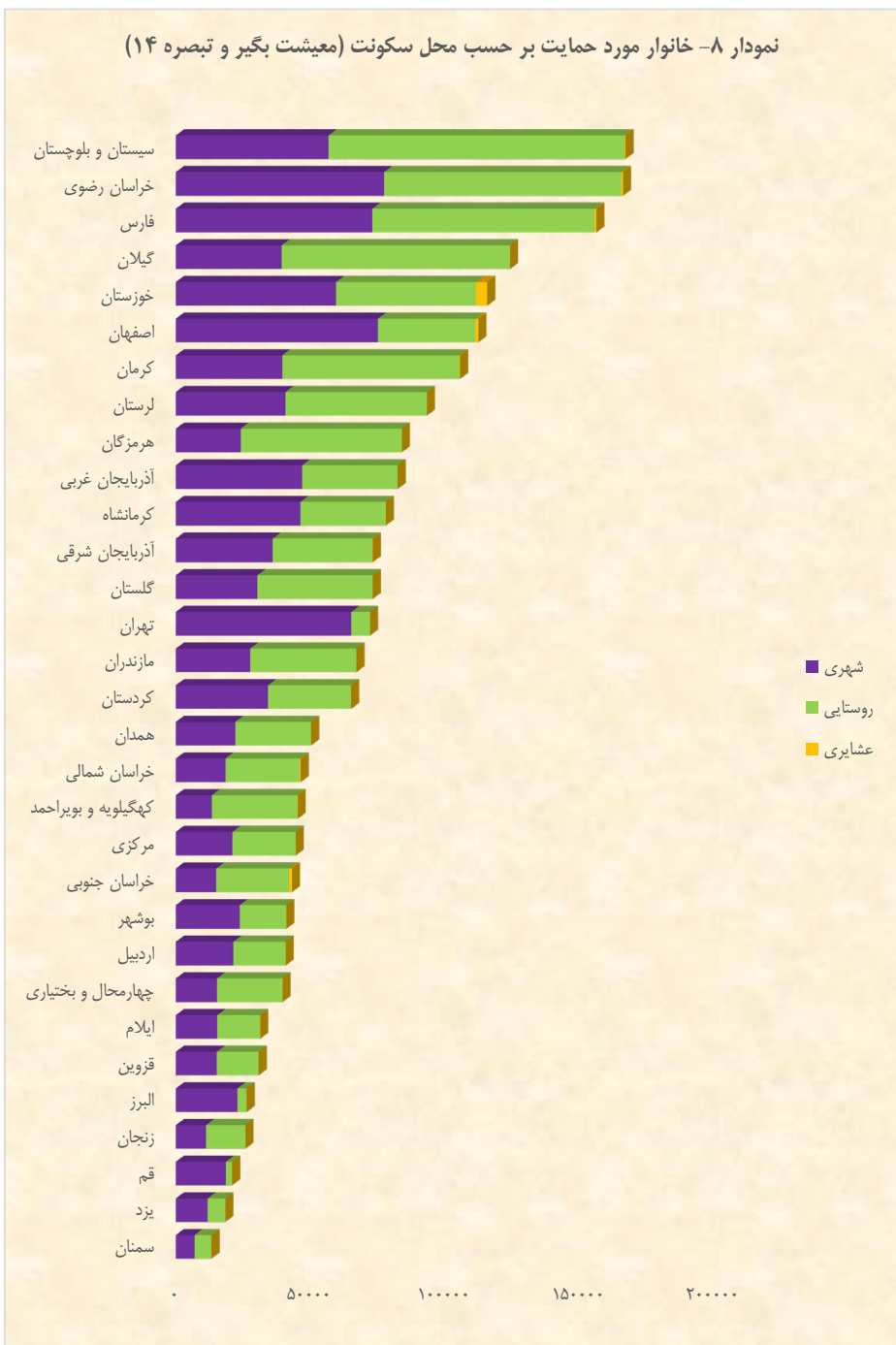




جدول ۶- تعداد خانوار مورد حمایت بر حسب محل سکونت (معیشت بگیر و تبصره ۱۴)

نام استان	شهری	روستایی	عشایری	جمع کل
آذربایجان شرقی	۳۵,۸۸۳	۳۶,۹۳۱	۱۴۲	۷۲,۹۵۶
آذربایجان غربی	۴۶,۷۶۳	۳۵,۴۳۴	۱	۸۲,۱۹۸
اردبیل	۲۱,۳۱۹	۱۹,۳۸۹	۱۱	۴۰,۷۱۸
اصفهان	۷۴,۸۹۷	۳۶,۱۲۷	۱,۰۶۷	۱۱۲,۰۹۱
البرز	۲۲,۸۲۳	۳,۴۳۲	۲	۲۶,۲۵۷
ایلام	۱۵,۳۳۶	۱۵,۸۴۸	۹۱	۳۱,۲۷۵
بوشهر	۲۳,۶۶۱	۱۷,۲۴۵	۴۲	۴۰,۹۴۷
تهران	۶۵,۰۳۶	۶,۹۰۳	۴	۷۱,۹۴۲
چهارمحال و بختیاری	۱۵,۲۷۱	۲۴,۲۱۱	۱	۳۹,۴۸۲
خراسان جنوبی	۱۴,۹۷۳	۲۷,۰۴۲	۹۹۵	۴۳,۰۱۰
خراسان رضوی	۷۷,۱۷۰	۸۷,۹۴۷	۵۹۹	۱۶۵,۷۱۶
خراسان شمالی	۱۸,۳۶۲	۲۷,۵۷۱	۲۹۱	۴۶,۲۲۳
خوزستان	۵۹,۳۷۹	۵۱,۸۷۴	۴,۱۲۲	۱۱۵,۳۷۵
زنجان	۱۱,۲۲۲	۱۴,۵۵۷	۱	۲۵,۷۸۰
سمنان	۶,۹۲۰	۶,۲۵۷	۱	۱۳,۱۷۸
سیستان و بلوچستان	۵۶,۵۲۶	۱۰۹,۶۶۵	۴۱۲	۱۶۶,۶۰۳
فارس	۷۲,۸۱۸	۸۲,۴۲۷	۵۸۵	۱۵۵,۸۳۰
قزوین	۱۵,۱۸۱	۱۵,۴۶۲	۶	۳۰,۶۴۸
قم	۱۸,۵۵۳	۲,۳۰۴	۰	۲۰,۸۵۷
کردستان	۳۴,۱۶۹	۳۰,۷۴۰	۲۲	۶۴,۹۳۱
کرمان	۳۹,۴۱۹	۶۵,۶۵۴	۲۳۲	۱۰۵,۳۰۶
کرمانشاه	۴۶,۱۶۸	۳۱,۶۱۴	۵	۷۷,۷۸۶
کهگیلویه و بویراحمد	۱۳,۳۵۶	۳۱,۶۲۲	۱۴۹	۴۵,۱۲۷
گلستان	۳۰,۲۳۴	۴۲,۷۱۲	۶	۷۲,۹۵۲
گیلان	۳۹,۱۵۷	۸۴,۶۳۸	۱۲	۱۲۳,۸۰۷
لرستان	۴۰,۶۱۶	۵۲,۳۶۷	۲۲	۹۳,۰۰۵
مازندران	۲۷,۵۴۰	۳۹,۳۴۸	۶	۶۶,۸۹۴
مرکزی	۲۰,۹۷۰	۲۳,۴۶۷	۰	۴۴,۴۳۷
هرمزگان	۲۴,۰۲۶	۵۹,۷۰۷	۴	۸۳,۷۳۷
همدان	۲۲,۰۰۹	۲۸,۰۶۶	۸	۵۰,۰۸۲
یزد	۱۱,۷۶۷	۶,۵۵۸	۳	۱۸,۳۲۷
کل کشور	۱,۰۲۱,۵۲۱	۱,۱۱۷,۱۱۷	۸,۸۳۹	۲,۱۴۷,۴۷۷

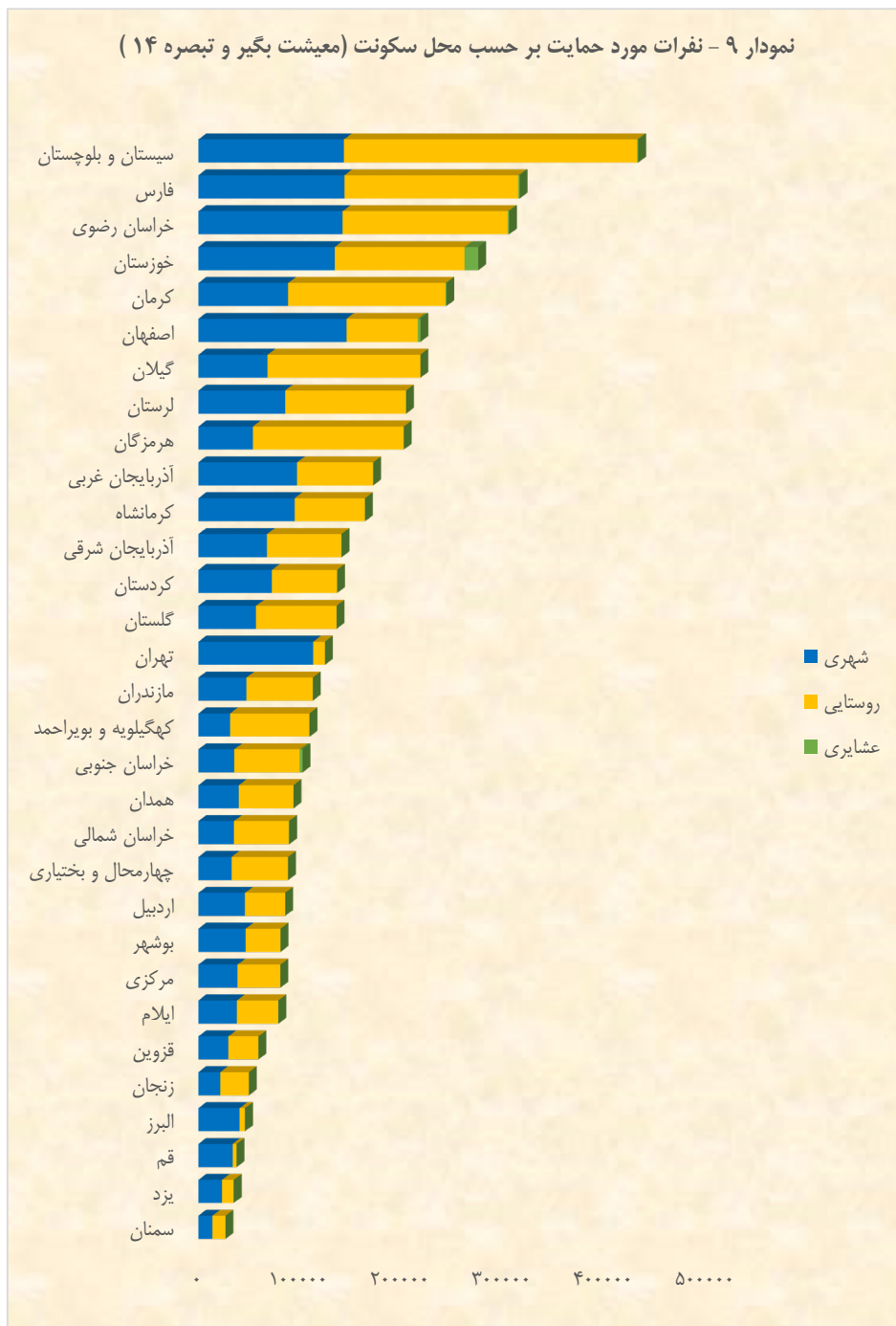
نمودار ۸- خانوار مورد حمایت بر حسب محل سکونت (معیشت بگیر و تبصره ۱۴)



جدول ۷ - تعداد نفرات مورد حمایت بر حسب محل سکونت (معیشت بگیر و تبصره ۱۴)

نام استان	شهری	روستایی	عشایری	جمع کل
آذربایجان شرقی	۶۷,۳۹۰	۷۲,۹۸۷	۳۶۴	۱۴۰,۷۴۱
آذربایجان غربی	۹۷,۰۲۴	۷۴,۶۶۲	۱	۱۷۱,۶۸۷
اردبیل	۴۵,۷۹۸	۳۹,۳۳۵	۲۱	۸۵,۱۵۴
اصفهان	۱۴۵,۴۵۰	۷۰,۰۴۶	۲,۵۴۰	۲۱۸,۰۳۶
البرز	۴۰,۴۲۱	۵,۳۵۹	۲	۴۵,۷۸۲
ایلام	۳۷,۸۴۶	۴۰,۵۷۹	۲۸۶	۷۸,۷۱۱
بوشهر	۴۶,۴۷۰	۳۴,۱۴۲	۸۶	۸۰,۶۹۷
تهران	۱۱۲,۶۹۶	۱۱,۵۳۲	۸	۱۲۴,۲۳۷
چهارمحال و بختیاری	۳۲,۵۵۵	۵۵,۵۳۶	۶	۸۸,۰۹۶
خراسان جنوبی	۳۵,۳۴۳	۶۴,۲۳۰	۲,۷۲۹	۱۰۲,۳۰۲
خراسان رضوی	۱۴۱,۶۱۴	۱۶۲,۳۲۹	۱,۲۶۵	۳۰۵,۲۰۸
خراسان شمالی	۳۵,۰۵۳	۵۳,۶۴۹	۶۰۳	۸۹,۳۰۵
خوزستان	۱۳۳,۹۰۵	۱۲۷,۵۸۲	۱۳,۴۰۹	۲۷۴,۸۹۵
زنجان	۲۱,۴۳۱	۲۸,۱۲۶	۱	۴۹,۵۵۸
سمنان	۱۳,۹۰۶	۱۲,۷۹۳	۱	۲۶,۷۰۰
سیستان و بلوچستان	۱۴۲,۸۹۴	۲۸۷,۸۹۸	۱,۱۸۰	۴۳۱,۹۷۲
فارس	۱۴۳,۴۷۴	۱۷۰,۷۰۰	۱,۴۰۵	۳۱۵,۵۷۹
قزوین	۲۹,۴۳۱	۲۹,۵۴۲	۱۶	۵۸,۹۸۹
قم	۳۳,۶۰۷	۳,۹۳۱	۰	۳۷,۵۳۸
کردستان	۷۲,۱۰۷	۶۳,۹۸۶	۵۲	۱۳۶,۱۴۵
کرمان	۸۸,۱۵۴	۱۵۴,۷۰۶	۷۶۰	۲۴۳,۶۲۰
کرمانشاه	۹۴,۴۹۶	۶۹,۰۴۱	۱۱	۱۶۳,۵۴۸
کهگیلویه و بویراحمد	۳۱,۰۸۸	۷۷,۸۲۲	۳۷۶	۱۰۹,۲۸۶
گلستان	۵۶,۶۳۳	۷۹,۰۰۳	۱۱	۱۳۵,۶۴۸
گیلان	۶۷,۹۰۷	۱۵۰,۰۶۱	۲۵	۲۱۷,۹۹۳
لرستان	۸۵,۱۱۰	۱۱۸,۷۸۱	۶۷	۲۰۳,۹۵۸
مازندران	۴۷,۲۲۳	۶۵,۱۳۲	۱۲	۱۱۲,۳۶۷
مرکزی	۳۸,۴۱۲	۴۲,۱۲۰	۰	۸۰,۵۳۳
هرمزگان	۵۳,۴۶۰	۱۴۸,۳۸۲	۱۱	۲۰۱,۷۵۴
همدان	۳۹,۶۵۲	۵۳,۷۱۵	۱۵	۹۳,۳۸۲
یزد	۲۳,۰۷۸	۱۱,۶۳۹	۸	۳۴,۷۲۵
کل کشور	۲,۰۵۳,۶۲۹	۲,۳۷۹,۲۴۹	۲۵,۲۶۸	۴,۴۵۸,۱۴۶

نمودار ۹ - نفرات مورد حمایت بر حسب محل سکونت (معیشت بگیر و تبصره ۱۴)



مددجویان مورد حمایت (معیشت بگیر و تبصره ۱۴)  
بر حسب محل سکونت



جدول ۸ - تعداد خانوار مورد حمایت برحسب بعد خانوار (معیشت بگیر و تبصره ۱۴)

نام استان	۱ نفره	۲ نفره	۳ نفره	۴ نفره	۵ نفره و بیشتر	جمع کل
آذربایجان شرقی	۳۳,۳۱۵	۲۲,۶۹۹	۹,۴۲۴	۵,۳۶۴	۲,۱۵۴	۷۲,۹۵۶
آذربایجان غربی	۳۴,۴۶۴	۲۴,۲۶۹	۱۲,۰۰۳	۷,۶۶۶	۳,۷۹۶	۸۲,۱۹۸
اردبیل	۱۵,۹۵۳	۱۲,۹۵۰	۶,۵۱۸	۳,۸۹۹	۱,۳۹۸	۴۰,۷۱۸
اصفهان	۴۹,۲۱۴	۳۶,۶۷۰	۱۵,۰۷۷	۷,۸۹۴	۳,۲۳۶	۱۱۲,۰۹۱
البرز	۱۳,۲۰۶	۸,۳۶۷	۳,۳۶۱	۱,۰۴۵	۲۷۸	۲۶,۲۵۷
ایلام	۸,۸۳۵	۹,۰۹۲	۶,۱۸۱	۴,۵۴۸	۲,۶۱۹	۳۱,۲۷۵
بوشهر	۱۴,۶۴۸	۱۷,۶۶۶	۵,۳۵۷	۲,۲۶۸	۱,۰۰۸	۴۰,۹۴۷
تهران	۳۷,۴۵۷	۲۱,۹۲۱	۸,۸۱۲	۲,۸۶۴	۸۸۸	۷۱,۹۴۲
چهارمحال و بختیاری	۱۴,۲۸۵	۱۳,۰۳۳	۵,۹۲۹	۳,۵۲۵	۲,۷۱۰	۳۹,۴۸۲
خراسان جنوبی	۱۵,۳۰۳	۱۲,۵۴۳	۶,۳۹۴	۴,۶۱۷	۴,۱۵۳	۴۳,۰۱۰
خراسان رضوی	۷۸,۹۱۱	۵۳,۲۸۲	۲۰,۹۳۹	۸,۷۲۲	۳,۸۶۲	۱۶۵,۷۱۶
خراسان شمالی	۲۰,۵۶۵	۱۵,۵۶۷	۵,۶۹۰	۲,۷۲۰	۱,۶۸۱	۴۶,۲۲۳
خوزستان	۴۰,۵۴۷	۳۳,۱۸۸	۱۸,۷۰۸	۱۱,۶۴۹	۱۱,۲۸۳	۱۱۵,۳۷۵
زنجان	۱۱,۷۴۱	۷,۹۸۹	۳,۵۰۶	۱,۸۹۳	۶۵۱	۲۵,۷۸۰
سمنان	۵,۸۲۶	۳,۸۴۰	۱,۸۴۲	۱,۱۳۷	۵۳۳	۱۳,۱۷۸
سیستان و بلوچستان	۵۵,۹۰۲	۴۴,۹۵۰	۲۵,۳۶۹	۱۷,۲۱۹	۲۳,۱۶۳	۱۶۶,۶۰۳
فارس	۶۲,۵۷۴	۵۲,۱۷۹	۲۴,۲۲۴	۱۱,۵۲۹	۵,۳۲۴	۱۵۵,۸۳۰
قزوین	۱۳,۴۵۵	۱۰,۱۵۵	۴,۱۸۰	۲,۱۵۶	۷۰۲	۳۰,۶۴۸
قم	۱۰,۲۷۶	۶,۶۲۱	۲,۵۵۵	۹۸۸	۴۱۷	۲۰,۸۵۷
کردستان	۲۵,۱۹۹	۲۱,۲۴۱	۱۰,۰۳۷	۵,۸۸۳	۲,۵۷۱	۶۴,۹۳۱
کرمان	۳۶,۱۹۴	۳۰,۷۴۷	۲۰,۲۳۹	۱۰,۹۵۴	۷,۱۷۲	۱۰۵,۳۰۶
کرمانشاه	۲۹,۶۹۶	۲۵,۱۲۴	۱۳,۱۶۰	۶,۷۵۱	۳,۰۵۵	۷۷,۷۸۶
کهگیلویه و بویراحمد	۱۲,۲۷۴	۱۲,۳۴۹	۱۳,۹۸۷	۳,۸۴۳	۲,۶۷۴	۴۵,۱۲۷
گلستان	۳۴,۷۱۲	۲۲,۹۵۱	۹,۳۷۳	۴,۰۷۹	۱,۸۳۷	۷۲,۹۵۲
گیلان	۵۷,۳۵۲	۴۶,۷۹۷	۱۳,۵۶۷	۴,۹۰۰	۱,۱۹۱	۱۲۳,۸۰۷
لرستان	۳۲,۳۹۵	۳۱,۲۹۴	۱۶,۰۵۹	۸,۵۷۹	۴,۶۷۸	۹۳,۰۰۵
مازندران	۳۴,۷۴۷	۲۲,۴۴۷	۶,۸۸۰	۲,۳۵۵	۴۶۵	۶۶,۸۹۴
مرکزی	۲۱,۳۲۴	۱۴,۷۲۷	۵,۱۸۴	۲,۴۳۲	۷۷۰	۴۴,۴۳۷
هرمزگان	۲۸,۳۰۳	۲۴,۲۶۵	۱۴,۲۱۳	۸,۵۵۴	۸,۴۰۲	۸۳,۷۲۷
همدان	۲۳,۵۵۵	۱۶,۱۰۲	۶,۰۸۹	۳,۱۶۱	۱,۱۷۵	۵۰,۰۸۲
یزد	۹,۰۳۶	۵,۳۰۰	۲,۰۷۱	۱,۲۴۲	۶۷۸	۱۸,۳۲۷
کل کشور	۸۸۱,۲۶۴	۶۸۰,۳۲۵	۳۱۶,۹۲۸	۱۶۴,۴۳۶	۱۰۴,۵۲۴	۲,۱۴۷,۴۷۷





جدول ۹ - تعداد خانوار مورد حمایت بر حسب علت حمایت (معیشت بگير و تبصره ۱۴)

نام استان	از کار افتادگی سرپرست	برنامه رفق فقر مطلق	بیماری سرپرست	زندانیان خانواده	فوت شوهر	مطلقه	سایر	جمع کل
آذربایجان شرقی	۱۵,۲۶۷	۱۴,۲۲۱	۴,۴۴۲	۷۶۸	۳۰,۶۶۲	۴,۸۸۳	۲,۷۱۳	۷۲,۹۵۶
آذربایجان غربی	۱۳,۱۰۶	۲۹,۰۰۲	۳,۰۶۶	۱,۳۲۳	۲۹,۷۴۶	۴,۴۵۱	۱,۵۰۵	۸۲,۱۹۸
اردبیل	۷,۲۶۸	۱۳,۹۵۳	۱,۱۷۵	۴۷۹	۱۴,۵۲۰	۲,۳۴۲	۹۸۱	۴۰,۷۱۸
اصفهان	۲۵,۹۸۲	۲۵,۷۴۶	۳,۶۱۷	۲,۲۶۷	۳۸,۴۲۸	۱۳,۱۳۹	۲,۹۰۲	۱۱۲,۰۹۱
البرز	۴,۰۹۲	۵,۵۷۸	۵۷۰	۶۴۴	۹,۸۰۴	۵,۱۰۰	۴۶۸	۲۶,۲۵۷
ایلام	۷,۹۴۹	۹,۶۵۶	۱,۷۴۲	۲۱۷	۱۰,۰۸۷	۸۹۷	۷۲۶	۳۱,۳۷۵
بوشهر	۸,۴۱۴	۱۲,۹۲۶	۹۲۶	۳۳۳	۱۳,۳۶۱	۳,۵۵۳	۱,۴۳۴	۴۰,۹۴۷
تهران	۸,۱۸۲	۱۶,۹۶۷	۱,۹۰۹	۱,۷۱۲	۲۶,۲۲۹	۱۵,۶۹۷	۱,۲۴۴	۷۱,۹۴۲
چهارمحال و بختیاری	۸,۳۳۳	۱۴,۸۶۳	۶۱۶	۲۹۵	۱۳,۱۵۶	۱,۳۸۰	۸۴۰	۳۹,۴۸۲
خراسان جنوبی	۱۲,۲۶۳	۱۲,۵۹۹	۱,۹۶۷	۸۵۶	۱۲,۰۴۸	۲,۳۳۶	۹۴۲	۴۳,۰۱۰
خراسان رضوی	۳۳,۸۷۵	۳۸,۱۵۳	۴,۴۸۸	۲,۴۴۳	۶۴,۶۰۵	۱۷,۶۶۹	۴,۴۸۴	۱۶۵,۷۱۶
خراسان شمالی	۱۰,۸۸۸	۱۳,۹۱۷	۶۹۷	۳۱۵	۱۷,۰۷۷	۲,۴۴۶	۸۸۳	۴۶,۲۲۳
خوزستان	۲۴,۶۵۶	۳۱,۷۶۴	۶,۳۰۹	۹۶۵	۴۱,۵۶۲	۶,۶۴۳	۳,۴۷۷	۱۱۵,۳۷۵
زنجان	۵,۴۶۹	۶,۳۶۰	۷۴۸	۲۸۷	۱۰,۴۱۱	۱,۹۶۲	۵۴۴	۲۵,۷۸۰
سمنان	۲,۲۷۳	۳,۵۳۰	۴۴۱	۲۹۵	۴,۰۵۹	۱,۷۷۱	۸۱۰	۱۳,۱۷۸
سیستان و بلوچستان	۳۷,۰۰۳	۶۵,۵۰۷	۴,۲۵۴	۲,۳۱۳	۴۶,۱۵۰	۸,۲۸۸	۳,۰۸۷	۱۶۶,۶۰۳
فارس	۳۵,۷۶۴	۳۶,۱۵۶	۵,۶۷۱	۱,۷۲۵	۶۱,۸۸۹	۱۲,۴۵۲	۲,۱۷۲	۱۵۵,۸۳۰
قزوین	۶,۵۰۵	۸,۶۵۲	۷۴۲	۴۳۶	۱۱,۱۹۰	۲,۵۲۳	۶۰۰	۳۰,۶۴۸
قم	۳,۹۷۳	۳,۴۸۶	۴۴۷	۴۰۳	۸,۳۱۷	۳,۵۲۷	۷۰۶	۲۰,۸۵۷
کردستان	۱۷,۲۹۶	۱۷,۹۴۹	۳,۵۵۲	۸۱۷	۲۰,۶۴۲	۳,۵۱۳	۱,۱۶۲	۶۴,۹۳۱
کرمان	۲۳,۶۵۵	۲۸,۳۵۸	۲,۲۵۶	۱,۳۱۹	۳۵,۵۱۰	۶,۳۰۱	۷,۹۰۶	۱۰۵,۳۰۶
کرمانشاه	۱۷,۰۸۰	۲۱,۱۶۸	۳,۱۹۱	۸۲۵	۲۹,۰۱۸	۵,۵۴۷	۹۵۸	۷۷,۷۸۶
کهگیلویه و بویراحمد	۱۲,۸۵۲	۱۴,۶۶۴	۱,۲۲۷	۵۰۱	۱۲,۶۶۱	۲,۶۳۷	۵۸۴	۴۵,۱۲۷
گلستان	۱۳,۱۳۲	۲۱,۷۵۴	۲,۰۵۳	۹۲۵	۲۶,۶۵۲	۶,۷۶۰	۱,۶۷۷	۷۲,۹۵۲
گیلان	۳۷,۶۴۴	۲۳,۵۸۷	۴,۴۸۶	۷۱۵	۴۴,۵۹۳	۹,۹۰۰	۲,۸۸۲	۱۲۳,۸۰۷
لرستان	۲۳,۱۱۲	۲۵,۵۰۱	۱,۹۶۶	۱,۰۵۳	۳۵,۲۷۳	۴,۶۴۷	۱,۴۵۱	۹۳,۰۰۵
مازندران	۱۴,۶۵۵	۱۳,۹۰۱	۲,۲۹۷	۶۷۵	۲۶,۳۲۶	۶,۹۸۳	۲,۰۵۶	۶۶,۸۹۴
مرکزی	۱۰,۱۶۹	۹,۱۷۴	۱,۴۷۵	۷۶۳	۱۷,۳۳۵	۴,۶۲۳	۸۹۷	۴۴,۴۳۷
هرمزگان	۲۰,۰۹۸	۲۲,۰۱۰	۲,۶۹۶	۱,۲۱۰	۲۸,۰۶۴	۷,۰۹۵	۲,۵۶۴	۸۳,۷۳۷
همدان	۱۰,۴۹۵	۱۰,۶۹۷	۱,۶۱۱	۷۸۲	۲۱,۴۷۹	۴,۲۶۶	۷۵۲	۵۰,۰۸۲
یزد	۳,۳۳۱	۵,۰۵۶	۶۲۶	۴۱۳	۵,۶۶۰	۲,۲۱۴	۱,۰۲۶	۱۸,۳۲۷
کل کشور	۴۷۴,۷۸۴	۵۷۶,۸۵۴	۷۱,۲۶۲	۲۸,۰۷۵	۷۶۶,۵۲۴	۱۷۵,۵۴۴	۵۴,۴۳۴	۲,۱۴۷,۴۷۷

جدول ۱۰- تعداد خانوار از مورد حمایت خارج شده بر حسب علت خروج

نام استان	تعداد خانوار از مورد حمایت خارج شده	اشتغال بکار یکی از اعضاء خانوار	ازدواج	دریافت کمک از سازمانها، موسسات حمایتی	خودکفایی با وام اشتغال یا سرمایه	دارای درآمد بدون کار	بهبود سرپرست
آذربایجان شرقی	۶۱۹۲	۵۱۷	۲۵۹	۵۵۰	۹۵	۹۴۱	۱۳۰
آذربایجان غربی	۵۰۶۷	۱۲۲۱	۳۰۶	۳۹۰	۲۱۷	۵۵۰	۸۴
اردبیل	۲۴۲۲	۶۹۴	۱۱۸	۱۰۶	۴۸	۱۸۶	۴۲
اصفهان	۷۷۰۷	۱۵۰۸	۴۱۵	۴۵۱	۱۸۱	۵۴۴	۴۸
البرز	۱۹۴۱	۳۲۵	۶۹	۱۰۰	۵۱	۲۰۰	۳
ایلام	۱۰۵۲	۱۰۶	۸۰	۶۰	۶۳	۳۵	۴
بوشهر	۱۶۴۶	۱۲۳	۱۴۰	۸۸	۱۴۸	۸۳	۴
تهران	۶۴۵۱	۸۷۷	۲۴۰	۵۵۳	۱۸۷	۸۱۱	۱۲
چهارمحال و بختیاری	۱۷۸۲	۲۴۵	۱۰۷	۱۴۷	۴۴	۲۰۸	۱۰
خراسان جنوبی	۳۱۸۵	۲۱۸	۱۴۳	۲۲۲	۹۷	۳۴۰	۴۱
خراسان رضوی	۷۲۱۸	۷۷۹	۵۴۵	۴۳۲	۱۰۵	۹۱۳	۲۷
خراسان شمالی	۲۲۰۴	۲۷۴	۱۷۵	۱۵۵	۱۸۵	۲۱۶	۱۸
خوزستان	۵۳۱۹	۴۸۵	۳۰۶	۴۱۴	۲۲۹	۴۶۶	۲۹
زنجان	۲۱۵۱	۱۸۶	۱۱۴	۲۱۶	۷۵	۲۵۱	۱۵
سمنان	۷۵۰	۵۸	۴۲	۴۳	۲۸	۶۲	۳
سیستان و بلوچستان	۸۸۸۷	۱۸۶۹	۵۵۹	۳۳۷	۶۸	۷۱۵	۶۲
فارس	۴۹۷۶	۵۷۸	۳۵۸	۳۳۹	۱۲۵	۵۲۱	۴۵
قزوین	۱۸۵۵	۲۴۸	۱۰۶	۱۰۳	۸۹	۲۰۳	۸
قم	۱۵۴۹	۱۰۵	۶۴	۶۴	۳۵	۲۰۹	۶
کردستان	۳۴۰۲	۲۵۶	۲۸۱	۲۷۸	۲۳۲	۳۲۶	۳۹
کرمان	۵۲۷۷	۱۰۴۲	۲۷۷	۴۸۱	۵۸	۴۵۷	۲۳
کرمانشاه	۳۴۰۶	۳۲۱	۲۳۸	۲۲۴	۱۷۸	۳۷۷	۲۸
کهگیلویه و بویراحمد	۲۴۱۶	۱۵۱	۱۸۳	۲۰۴	۲۴۵	۶۲	۳۵
گلستان	۲۸۵۳	۳۳۷	۳۲۸	۱۶۷	۱۲۶	۲۲۵	۶۳
گیلان	۴۷۴۲	۳۳۲	۲۵۸	۲۶۲	۱۲۶	۷۲۱	۹۶
لرستان	۳۵۸۸	۲۲۹	۲۴۲	۳۸۸	۵۲	۳۲۱	۲۹
مازندران	۵۰۶۵	۲۷۵	۲۶۷	۲۶۰	۱۵۸	۱۴۲۰	۴۲
مرکزی	۲۷۵۲	۲۹۱	۲۱۶	۲۸۵	۱۰۳	۲۱۸	۲۴
هرمزگان	۲۲۶۶	۲۷۱	۲۰۴	۲۰۳	۱۹	۲۳۰	۱۵
همدان	۳۲۰۴	۳۱۱	۲۱۷	۸۷	۲۱۸	۳۱۵	۹
یزد	۳۷۵۱	۱۳۶۲	۱۱۰	۲۰۶	۶۷	۳۱۷	۱۹
کل کشور	۱۱۵۰۷۶	۱۵۵۹۴	۶۹۶۷	۷۷۰۵	۳۶۵۲	۱۲۴۴۳	۱۰۱۳

## تعداد خانوار از مورد حمایت خارج شده بر حسب علت خروج - ادامه

نام استان	فوت	بهره مندی از بازنشستگی	سروپرست زندانی	بازگشت سروپرست	عدم ارائه مدارک	عدم شناسایی در محل سکونت	عدم تأیید کمیسیون پزشکی	سایر*
آذربایجان شرقی	۵۰۲	۱۹۳۴	۲۵۹	۲۸۳	۲۲۷	۱۶۸	۲۲۷	
آذربایجان غربی	۵۱۸	۲۷۷	۴۹۲	۳۰۴	۲۸۵	۱۲۱	۴۰۲	
اردبیل	۲۶۹	۱۴۸	۲۱۳	۳۵۸	۹۹	۵۰	۹۱	
اصفهان	۹۳۱	۱۴۸۶	۸۰۹	۵۰۰	۳۷۹	۱۰۲	۳۵۳	
البرز	۲۱۱	۳۵۳	۱۷۳	۱۴۶	۱۹۴	۱۴	۱۰۲	
ایلام	۲۰۷	۲۳۱	۹۰	۸۶	۲۸	۷	۵۵	
بوشهر	۳۵۷	۲۷۴	۱۳۲	۸۲	۶۱	۳۳	۱۲۱	
تهران	۶۵۵	۸۵۳	۳۷۷	۶۹۷	۷۱۶	۴۷	۴۲۶	
چهارمحال و بختیاری	۳۳۳	۲۰۸	۱۸۲	۸۰	۵۱	۲۲	۱۴۵	
خراسان جنوبی	۳۸۸	۹۲۸	۲۹۷	۱۹۴	۴۹	۸۰	۱۸۸	
خراسان رضوی	۱۲۸۴	۸۳۹	۹۱۶	۴۵۳	۳۸۸	۱۱۸	۴۱۹	
خراسان شمالی	۴۴۹	۹۶	۱۴۴	۲۲۸	۲۲۸	۵۶	۲۰۸	
خوزستان	۹۰۰	۱۲۱۷	۲۲۷	۴۰۰	۲۱۱	۲۲۵	۲۱۰	
زنجان	۱۶۴	۵۶۲	۱۴۴	۱۶۸	۱۰۰	۴۸	۱۰۸	
سمنان	۱۱۴	۱۷۰	۹۰	۳۹	۳۶	۴	۶۱	
سیستان و بلوچستان	۱۳۳۴	۴۸۴	۳۷۴	۲۱۱۲	۳۹۳	۱۴۰	۴۴۰	
فارس	۶۱۵	۸۲۷	۵۲۴	۶۰۳	۱۴۳	۵۳	۲۵۵	
قزوین	۲۷۰	۳۱۲	۱۸۸	۱۲۸	۹۷	۴	۹۹	
قم	۱۵۳	۲۹۶	۳۲۲	۱۰۸	۶۰	۲۸	۹۹	
کردستان	۴۹۳	۴۲۸	۲۷۶	۲۸۱	۱۰۰	۸۶	۳۲۶	
کرمان	۸۲۴	۹۷۹	۲۶۷	۴۴۷	۱۲۲	۴۱	۲۵۹	
کرمانشاه	۴۸۵	۴۲۶	۳۳۶	۲۶۳	۲۱۱	۹۸	۲۲۱	
کهگیلویه و بویراحمد	۲۶۴	۲۷۹	۲۳۳	۳۵۶	۳۷	۲۶۶	۱۰۱	
گلستان	۵۳۴	۳۰۱	۲۷۲	۱۳۸	۱۳۷	۲۷	۱۹۸	
گیلان	۱۱۹۴	۳۳۲	۲۷۸	۵۲۴	۱۵۸	۱۵۸	۳۰۳	
لرستان	۷۲۸	۲۷۱	۳۵۲	۴۲۱	۲۱۴	۷۰	۲۷۱	
مازندران	۷۳۹	۹۹۴	۲۴۸	۱۸۱	۱۴۸	۶۲	۲۷۱	
مرکزی	۳۶۳	۴۰۸	۳۰۴	۱۸۵	۱۴۳	۱۸	۱۹۴	
هرمزگان	۴۰۶	۱۶۰	۲۲۱	۳۱۰	۵۸	۲۱	۱۴۸	
همدان	۳۸۸	۳۳۷	۴۳۲	۳۶۱	۲۵۲	۷۰	۲۰۷	
یزد	۱۲۸	۸۷۶	۱۷۱	۲۱۶	۷۲	۳۴	۱۷۳	
<b>کل کشور</b>	<b>۱۶۲۰۰</b>	<b>۱۷۲۸۶</b>	<b>۹۳۴۳</b>	<b>۱۰۶۵۲</b>	<b>۵۱۶۹</b>	<b>۲۲۷۱</b>	<b>۶۷۸۱</b>	

\* سایر علل با فراوانی کمتر از هزار خانوار به شرح دریافت خدمت مسکن، معافیت سربازی، بازگشت سروپرست سرباز، مراجعت سروپرست خانوار، بهره مندی از طرح اکرام، فارغ التحصیلی، فرزند ذکور بالای ۱۸ سال، استنکاف از دریافت وام اشتغال، انتقال پرونده به سایر سازمانها، دریافت سهم ارث یا دیات در این ستون تجمیع شده است.





تعداد خانوار از مورد حمایت خارج شده بر حسب علت خروج



جدول ۱۱ - تعداد نفرات مورد حمایت بر حسب گروه سنی (معیشت بگير و تبصره ۱۴)

نام استان	۴-۰ سال	۹-۵ سال	۱۴-۱۰ سال	۱۹-۱۵ سال	۲۵-۲۰ سال	۵۰-۳۶ سال	۵۹-۵۱ سال	۶۰ سال و بیشتر	جمع کل
آذربایجان شرقی	۴,۲۳۶	۷,۵۰۹	۹,۲۰۲	۷,۳۷۰	۱۴,۱۲۰	۲۸,۷۵۲	۱۷,۰۶۹	۵۲,۴۸۳	۱۴۰,۷۴۱
آذربایجان غربی	۵,۵۴۱	۱۰,۹۲۰	۱۳,۵۷۶	۱۱,۶۷۸	۲۱,۷۹۹	۳۲,۲۵۳	۲۰,۱۸۵	۵۵,۷۳۶	۱۷۱,۶۸۷
اردبیل	۳,۰۹۴	۵,۴۲۶	۶,۱۲۷	۴,۶۱۰	۱۰,۵۴۷	۱۷,۶۷۹	۹,۴۴۰	۲۸,۳۳۰	۸۵,۱۵۴
اصفهان	۶,۲۰۳	۱۱,۹۱۱	۱۴,۰۹۹	۱۳,۵۸۷	۲۷,۰۱۲	۴۳,۵۳۸	۲۳,۹۰۹	۷۷,۷۷۶	۲۱۸,۰۳۶
البرز	۸۴۲	۲,۱۲۳	۳,۰۷۶	۳,۰۹۴	۵,۸۷۰	۹,۱۸۶	۵,۵۳۳	۱۶,۰۵۸	۴۵,۷۸۲
ایلام	۲,۲۲۵	۴,۱۸۷	۵,۱۳۳	۴,۹۰۹	۱۲,۲۱۷	۱۷,۴۱۳	۸,۵۱۳	۲۴,۱۱۴	۷۸,۷۱۱
بوشهر	۱,۷۳۳	۳,۱۹۲	۳,۸۲۰	۳,۷۴۷	۱۳,۵۴۸	۱۹,۲۰۲	۸,۹۲۶	۲۶,۵۲۹	۸۰,۶۹۷
تهران	۲,۴۷۱	۶,۵۲۷	۹,۴۳۳	۹,۳۶۳	۱۶,۸۷۴	۲۶,۱۷۴	۱۵,۲۹۳	۳۸,۱۰۲	۱۲۴,۲۳۷
چهارمحال و بختیاری	۲,۶۳۰	۴,۹۵۱	۶,۰۹۱	۵,۶۷۰	۱۰,۵۶۸	۱۵,۳۳۲	۱۰,۸۰۹	۳۲,۰۴۶	۸۸,۰۹۶
خراسان جنوبی	۵,۰۴۲	۸,۰۸۳	۸,۵۵۷	۷,۸۷۵	۱۳,۸۲۶	۱۷,۹۰۳	۱۰,۲۰۳	۳۰,۸۱۲	۱۰۲,۳۰۲
خراسان رضوی	۸,۰۶۵	۱۶,۰۴۴	۲۰,۳۵۲	۱۸,۷۹۴	۳۵,۰۰۸	۴۹,۱۵۶	۳۳,۴۲۹	۱۲۴,۳۶۱	۳۰۵,۲۰۸
خراسان شمالی	۱,۸۸۶	۴,۱۰۳	۵,۶۶۳	۴,۹۲۴	۹,۸۸۹	۱۳,۴۶۱	۱۲,۱۶۸	۳۷,۲۱۲	۸۹,۳۰۵
خوزستان	۸,۰۷۵	۱۶,۸۳۴	۲۲,۳۴۲	۲۲,۱۲۵	۳۸,۳۵۴	۵۱,۱۸۲	۳۳,۳۸۷	۸۲,۵۹۷	۲۷۴,۸۹۵
زنجان	۱,۶۳۹	۲,۹۹۰	۳,۲۰۹	۲,۱۶۴	۵,۵۶۹	۹,۹۴۳	۵,۳۳۷	۱۸,۸۰۷	۴۹,۵۵۸
سمنان	۱,۱۶۸	۱,۸۲۴	۲,۰۵۲	۱,۸۴۰	۳,۷۶۶	۵,۷۱۹	۲,۷۰۸	۷,۶۳۴	۲۶,۷۰۰
سیستان و بلوچستان	۱۹,۸۱۹	۳۸,۳۹۲	۴۴,۶۲۰	۴۱,۳۶۳	۷۵,۲۶۰	۸۳,۹۲۱	۳۹,۴۳۹	۸۹,۱۵۷	۴۳۱,۹۷۲
فارس	۵,۷۵۴	۱۳,۱۰۲	۱۷,۴۱۰	۱۷,۰۳۳	۴۰,۸۴۱	۵۹,۴۶۱	۳۶,۶۱۴	۱۲۵,۳۶۴	۳۱۵,۵۷۹
قزوین	۱,۷۳۵	۳,۴۰۰	۳,۶۷۲	۳,۰۹۷	۶,۹۰۱	۱۲,۱۸۱	۶,۱۶۵	۲۱,۸۳۸	۵۸,۹۸۹
قم	۸۹۷	۲,۱۱۶	۲,۶۷۳	۲,۳۶۳	۴,۵۶۲	۷,۱۷۵	۳,۹۲۶	۱۳,۸۲۶	۳۷,۵۳۸
کردستان	۴,۱۶۱	۷,۵۲۱	۸,۶۰۶	۸,۱۹۱	۱۸,۰۴۴	۲۵,۲۱۵	۱۵,۱۴۱	۴۹,۲۶۷	۱۳۶,۱۴۵
کرمان	۱۰,۱۲۱	۱۶,۴۲۵	۱۷,۵۳۹	۱۷,۴۱۹	۳۸,۶۸۹	۴۳,۱۳۶	۲۵,۳۰۳	۷۴,۹۸۸	۲۴۴,۶۲۰
کرمانشاه	۳,۶۰۶	۷,۶۸۸	۹,۶۷۲	۹,۴۹۶	۲۳,۵۳۸	۳۰,۸۳۹	۱۹,۸۳۹	۵۸,۸۸۰	۱۶۳,۵۴۸
کهگیلویه و بویراحمد	۲,۸۴۲	۵,۷۱۸	۷,۰۷۴	۷,۱۲۰	۱۶,۶۸۴	۲۴,۹۷۰	۱۲,۸۹۵	۳۱,۹۸۳	۱۰۹,۲۸۶
گلستان	۳,۳۸۹	۶,۷۵۷	۸,۱۲۹	۷,۳۰۶	۱۸,۰۶۳	۲۴,۵۰۳	۱۷,۸۰۷	۴۹,۶۹۴	۱۳۵,۶۴۸
گیلان	۲,۶۳۳	۶,۱۵۰	۷,۷۷۴	۹,۱۵۵	۲۰,۸۴۹	۳۵,۰۴۱	۲۷,۵۷۸	۱۰۸,۸۱۲	۲۱۷,۹۹۳
لرستان	۴,۷۸۴	۹,۵۸۹	۱۱,۲۱۱	۱۲,۲۰۵	۲۹,۲۱۴	۳۶,۴۴۶	۲۴,۸۰۸	۷۵,۷۰۱	۲۰۳,۹۵۸
مازندران	۱,۶۵۱	۳,۶۹۸	۵,۲۰۵	۵,۷۳۷	۱۲,۵۰۸	۱۹,۶۰۸	۱۲,۶۸۴	۵۱,۲۷۶	۱۱۲,۳۶۷
مرکزی	۱,۷۸۳	۳,۶۹۲	۴,۳۷۶	۳,۸۳۳	۷,۸۳۲	۱۴,۹۶۶	۸,۰۲۹	۳۶,۰۲۲	۸۰,۵۳۳
هرمزگان	۶,۴۸۳	۱۳,۲۸۳	۱۷,۳۹۷	۱۷,۸۵۴	۳۱,۳۱۶	۳۵,۳۴۱	۲۲,۴۴۴	۵۷,۷۳۷	۲۰۱,۷۵۴
همدان	۲,۷۲۰	۵,۱۰۹	۶,۱۹۵	۴,۸۸۳	۱۰,۰۳۵	۱۸,۲۳۶	۱۰,۰۹۳	۳۶,۱۱۳	۹۳,۳۸۲
یزد	۱,۵۶۱	۲,۶۰۷	۲,۷۸۱	۲,۴۰۷	۴,۶۵۵	۶,۵۷۳	۳,۰۱۷	۱۱,۱۲۲	۳۴,۷۲۵
کل کشور	۱۴۹,۵۷۶	۲۵۱,۸۷۰	۳۰۶,۹۶۷	۲۹۱,۲۱۳	۵۹۷,۹۵۹	۸۳۴,۵۰۱	۵۰۲,۵۸۳	۱,۶۳۹,۰۹۱	۴,۴۵۸,۱۴۶

## جدول ۱۲ - خانوار مددجویان معیشت بگیر ساکن در مناطق محروم

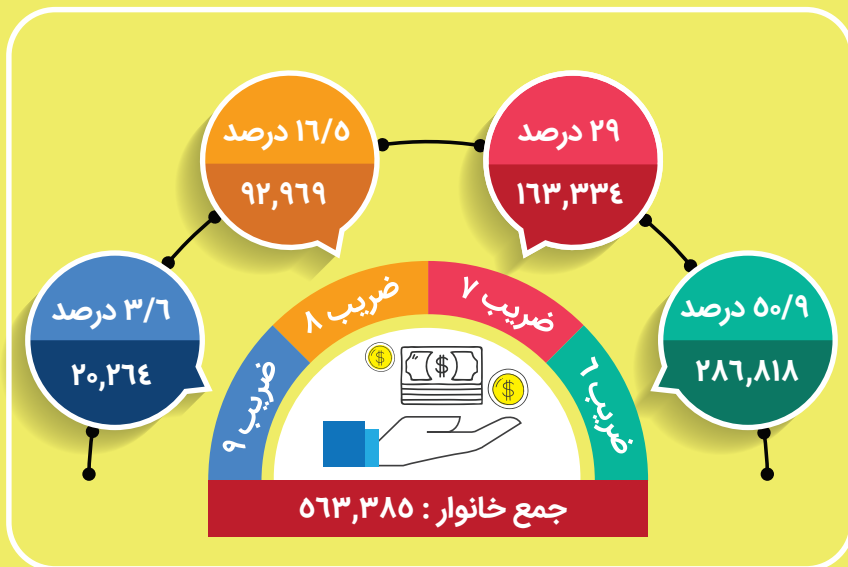
استان	ضریب ۶	ضریب ۷	ضریب ۸	ضریب ۹	جمع خانوار
آذربایجان شرقی	۵,۶۷۱	۳,۹۸۸	۴,۱۷۱	۰	۱۳,۸۳۰
آذربایجان غربی	۶,۹۴۰	۵,۴۲۲	۳,۳۱۲	۵۶۲	۱۶,۲۳۶
اردبیل	۴,۵۳۹	۲,۸۹۴	۱,۳۰۰	۰	۸,۷۳۳
اصفهان	۹,۸۳۰	۱,۸۱۹	۱,۲۵۱	۱	۱۲,۹۰۱
البرز	۸۲۸	۰	۰	۰	۸۲۸
ایلام	۶,۳۶۷	۳,۱۶۵	۱۸۷	۰	۹,۷۱۹
بوشهر	۴,۵۸۰	۳,۸۰۵	۱,۷۹۵	۰	۱۰,۱۸۰
تهران	۳۰۸	۲	۰	۰	۳۱۰
چهارمحال و بختیاری	۵,۲۲۸	۱,۸۰۵	۲,۲۴۶	۵۶۸	۹,۸۴۷
خراسان جنوبی	۷,۹۴۲	۵,۲۴۰	۳,۷۸۹	۲,۵۱۱	۱۹,۴۸۲
خراسان رضوی	۲۸,۱۷۴	۱۱,۹۰۱	۶,۸۸۱	۰	۴۶,۹۵۶
خراسان شمالی	۳,۹۱۱	۶,۶۶۵	۳,۴۱۷	۰	۱۳,۹۹۳
خوزستان	۱۷,۸۹۱	۱۱,۷۳۳	۴,۳۴۰	۱,۲۵۲	۳۵,۲۱۶
زنجان	۴,۵۴۲	۳,۱۴۰	۰	۰	۷,۶۸۲
سمنان	۱,۹۱۱	۳۲۵	۴۱۸	۰	۲,۶۵۴
سیستان و بلوچستان	۸,۷۹۹	۱۷,۷۴۳	۲۹,۰۶۱	۹,۶۴۹	۶۵,۲۵۲
فارس	۳۴,۸۴۷	۱۴,۵۶۰	۱,۶۶۹	۲۰۳	۵۱,۲۷۹
قزوین	۵,۶۶۶	۲,۳۱۹	۷۵۱	۰	۸,۷۳۶
قم	۲۰۱	۰	۰	۰	۲۰۱
کردستان	۷,۳۱۴	۷,۳۴۳	۵,۸۳۷	۰	۲۰,۴۹۴
کرمان	۱۴,۱۵۹	۱۷,۹۴۰	۵,۷۹۰	۱,۶۷۴	۳۹,۵۶۳
کرمانشاه	۸,۲۴۹	۶,۶۳۲	۱,۰۰۷	۰	۱۵,۸۸۸
کهگیلویه و بویراحمد	۹,۲۵۸	۳,۱۹۱	۵,۷۸۶	۰	۱۸,۲۳۵
گلستان	۸,۵۰۲	۳,۲۷۸	۱,۸۲۲	۰	۱۳,۶۰۲
گیلان	۲۰,۲۲۳	۳,۳۹۰	۱,۳۰۳	۰	۲۵,۰۱۶
لرستان	۲۳,۴۸۷	۴,۱۰۰	۱,۴۳۷	۲۹۴	۲۹,۳۱۸
مازندران	۶,۶۹۶	۳,۱۲۷	۶۸۸	۰	۱۰,۵۱۱
مرکزی	۹,۰۷۲	۶۴۵	۰	۰	۹,۷۱۷
هرمزگان	۱۱,۲۷۹	۱۵,۳۸۱	۴,۷۱۱	۳,۵۵۰	۳۴,۹۲۱
همدان	۸,۲۵۲	۱,۷۶۱	۰	۰	۱۰,۰۱۳
یزد	۲,۰۵۲	۲۰	۰	۰	۲,۰۷۲
کل کشور	۲۸۶,۸۱۸	۱۶۳,۳۳۴	۹۲,۹۶۹	۲۰,۲۶۴	۵۶۳,۳۸۵



نمودار ۱۱ - خانوار مددجویان معیشت بگیر ساکن در مناطق محروم



## خانوار مددجویان معیشت بگیر ساکن در مناطق محروم



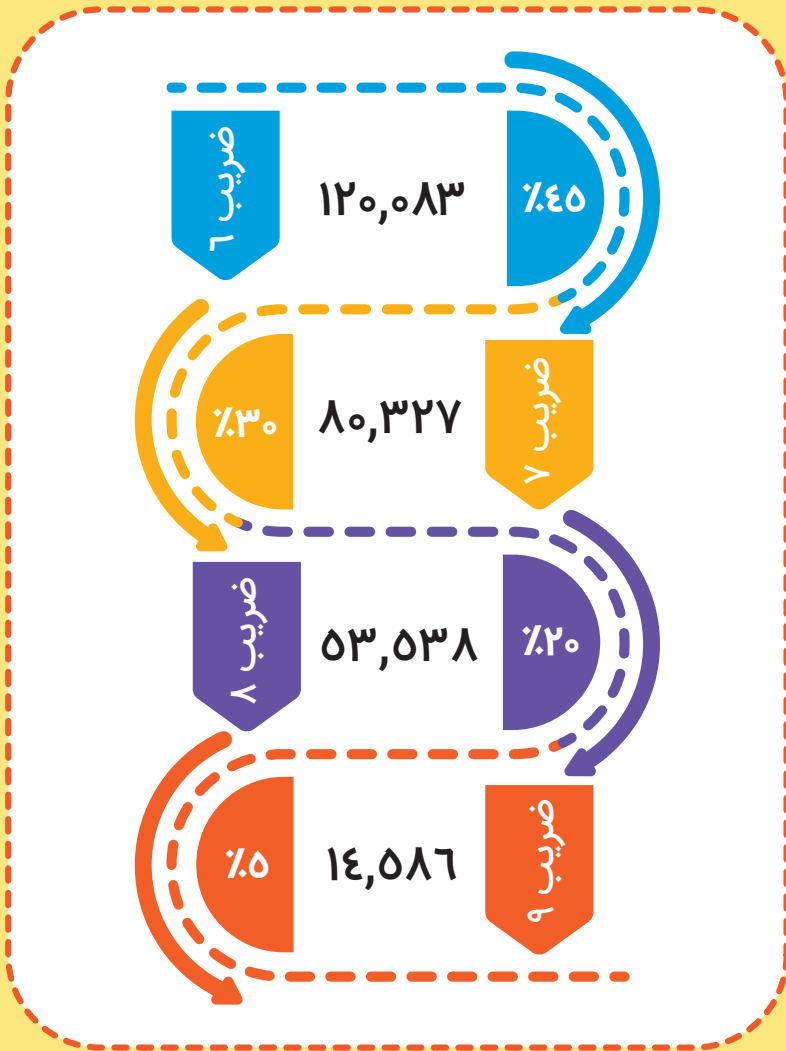
جدول ۱۳ - خانوار مددجویان تبصره ۱۴ ساکن در مناطق محروم

استان	ضریب ۶	ضریب ۷	ضریب ۸	ضریب ۹	جمع کل
آذربایجان شرقی	۲,۳۲۶	۱,۵۹۴	۱,۹۲۹	۰	۵,۸۴۹
آذربایجان غربی	۴,۲۴۱	۳,۷۷۵	۲,۳۸۳	۴۹۲	۱۰,۸۹۱
اردبیل	۲,۵۵۰	۱,۴۷۱	۸۹۵	۰	۴,۹۱۶
اصفهان	۳,۴۴۴	۷۴۷	۳۷۴	۰	۴,۵۶۵
البرز	۶۷	۱	۰	۰	۶۸
ایلام	۳,۱۴۱	۱,۷۴۳	۱۶۰	۰	۵,۰۴۴
بوشهر	۲,۶۰۲	۱,۶۰۳	۸۷۷	۰	۵,۰۸۲
تهران	۷۵	۱	۰	۰	۷۶
چهارمحال و بختیاری	۳,۱۲۴	۱,۳۹۶	۱,۵۷۹	۵۰۴	۶,۶۰۳
خراسان جنوبی	۲,۹۹۰	۲,۴۳۷	۱,۸۸۱	۱,۲۸۴	۸,۵۹۲
خراسان رضوی	۹,۲۲۷	۴,۰۵۱	۲,۵۱۵	۰	۱۵,۷۹۳
خراسان شمالی	۱,۸۳۹	۳,۵۶۶	۲,۳۸۰	۰	۷,۷۸۵
خوزستان	۷,۹۵۱	۵,۸۵۶	۱,۴۲۳	۱,۱۰۱	۱۶,۳۳۱
زنجان	۱,۷۸۶	۱,۳۳۹	۰	۰	۳,۱۲۵
سمنان	۱,۰۱۶	۲۳۴	۲۳۷	۰	۱,۴۸۷
سیستان و بلوچستان	۶,۴۵۷	۱۱,۵۵۸	۱۹,۸۶۰	۸,۲۴۹	۴۶,۱۲۴
فارس	۱۱,۰۴۸	۵,۶۵۱	۹۵۶	۸۶	۱۷,۷۴۱
قزوین	۲,۴۰۲	۹۰۸	۱۴۵	۰	۳,۴۵۵
قم	۴۸	۰	۰	۰	۴۸
کردستان	۳,۱۷۵	۲,۶۷۳	۲,۵۲۸	۰	۸,۳۷۶
کرمان	۵,۷۲۷	۱۰,۷۷۰	۴,۱۲۹	۸۷۵	۲۱,۵۰۱
کرمانشاه	۴,۰۴۱	۲,۷۷۵	۴۳۰	۰	۷,۲۴۶
کهگیلویه و بویراحمد	۴,۹۵۹	۱,۶۱۲	۳,۷۵۷	۰	۱۰,۳۲۸
گلستان	۴,۴۱۴	۲,۴۳۶	۱,۰۷۵	۰	۷,۹۲۵
گیلان	۵,۶۱۲	۹۹۶	۳۱۰	۰	۶,۹۱۸
لرستان	۱۲,۴۴۶	۲,۷۰۵	۱,۱۶۹	۴۵۶	۱۶,۷۷۶
مازندران	۱,۳۲۱	۵۵۵	۲۵۴	۰	۲,۱۳۰
مرکزی	۲,۲۵۵	۲۱۷	۰	۰	۲,۴۷۲
هرمزگان	۵,۳۷۳	۶,۹۶۸	۲,۲۸۲	۱,۵۳۹	۱۶,۰۶۲
همدان	۳,۵۱۹	۶۸۹	۰	۰	۴,۲۰۸
یزد	۱,۰۰۷	۰	۰	۰	۱,۰۰۷
کل کشور	۱۲۰,۰۸۳	۸۰,۳۲۷	۵۳,۵۳۸	۱۴,۵۸۶	۲۶۸,۵۳۴

نمودار ۱۲- خانوار مددجویان تبصره ۱۴ ساکن در مناطق محروم



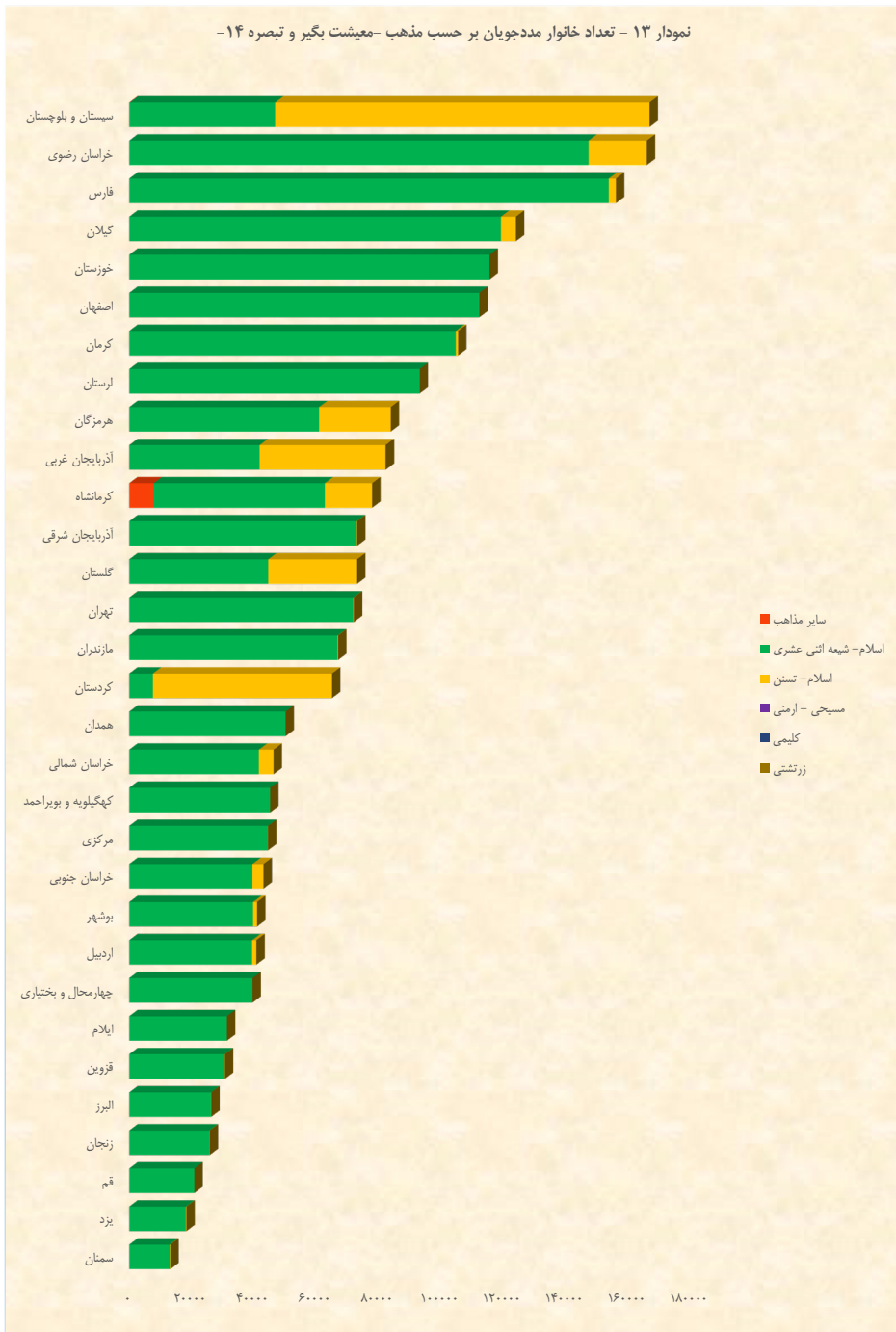
خانوار مددجویان تبصره ۱۴ ساکن در مناطق محروم



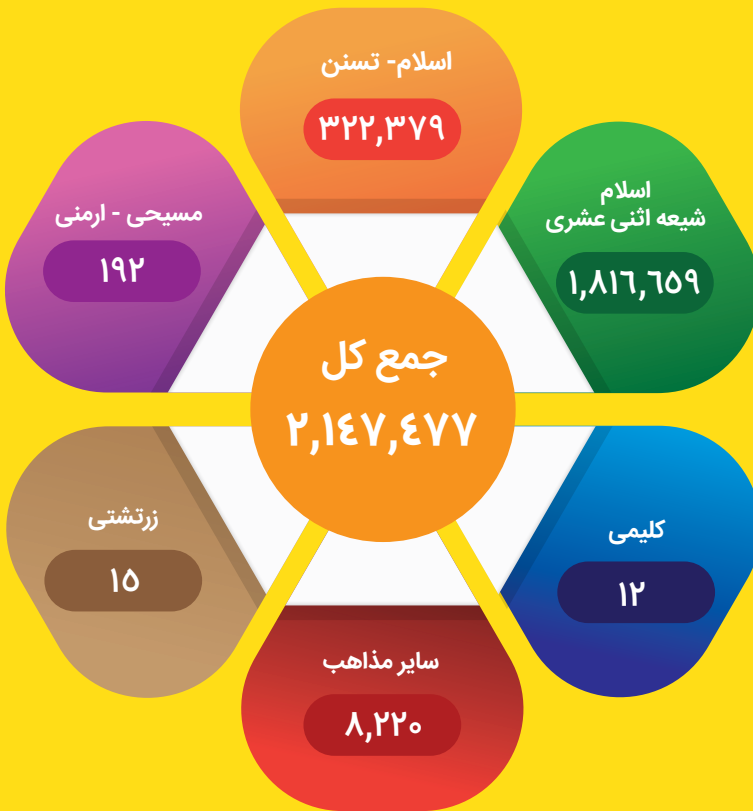
جدول ۱۴ - تعداد خانوار مددجویان بر حسب مذهب (معیشت بگیر و تبصره ۱۴)

نام استان	اسلام- شیعه اثنی عشری	اسلام- تسنن	مسیحی - ارمنی	کلیمی	زرتشتی	سایر مذاهب	جمع کل
آذربایجان شرقی	۷۲,۸۴۸	۱۰۴	۱	۰	۰	۳	۷۲,۹۵۶
آذربایجان غربی	۴۱,۷۱۳	۴۰,۳۲۸	۹۹	۳	۰	۵۵	۸۲,۱۹۸
اردبیل	۳۹,۳۶۵	۱,۳۴۸	۰	۰	۰	۵	۴۰,۷۱۸
اصفهان	۱۱۲,۰۰۵	۳۳	۴۱	۱	۰	۱۱	۱۱۲,۰۹۱
البرز	۲۶,۲۰۲	۴۸	۰	۰	۰	۷	۲۶,۲۵۷
ایلام	۳۱,۲۷۱	۳	۰	۰	۰	۱	۳۱,۲۷۵
بوشهر	۳۹,۶۴۲	۱,۳۰۲	۰	۰	۰	۳	۴۰,۹۴۷
تهران	۷۱,۷۶۲	۱۱۷	۳۹	۴	۰	۲۰	۷۱,۹۴۲
چهارمحال و بختیاری	۳۹,۴۸۱	۱	۰	۰	۰	۰	۳۹,۴۸۲
خراسان جنوبی	۳۹,۴۴۱	۳,۵۶۹	۰	۰	۰	۰	۴۳,۰۱۰
خراسان رضوی	۱۴۷,۰۷۳	۱۸,۶۳۶	۰	۰	۰	۷	۱۶۵,۷۱۶
خراسان شمالی	۴۱,۵۱۳	۴,۷۰۷	۰	۰	۰	۳	۴۶,۲۲۳
خوزستان	۱۱۵,۳۵۲	۲	۰	۰	۰	۲۱	۱۱۵,۳۷۵
زنجان	۲۵,۶۷۵	۱۰۴	۰	۰	۰	۱	۲۵,۷۸۰
سمنان	۱۲,۹۹۹	۱۷۷	۰	۰	۰	۲	۱۳,۱۷۸
سیستان و بلوچستان	۴۶,۵۸۰	۱۱۹,۸۶۸	۰	۰	۰	۱۵۵	۱۶۶,۶۰۳
فارس	۱۵۳,۵۳۵	۲,۲۹۱	۰	۳	۰	۱	۱۵۵,۸۳۰
قزوین	۳۰,۵۷۵	۶۶	۰	۰	۰	۷	۳۰,۶۴۸
قم	۲۰,۸۵۵	۱	۰	۰	۰	۱	۲۰,۸۵۷
کردستان	۷,۵۵۲	۵۷,۳۶۲	۲	۰	۰	۱۵	۶۴,۹۳۱
کرمان	۱۰۴,۵۶۵	۷۴۱	۰	۰	۰	۰	۱۰۵,۳۰۶
کرمانشاه	۵۴,۸۰۱	۱۵,۱۴۸	۱	۱	۰	۷,۸۳۵	۷۷,۷۸۶
کهگیلویه و بویراحمد	۴۵,۱۲۱	۱	۰	۰	۰	۵	۴۵,۱۲۷
گلستان	۴۴,۵۰۵	۲۸,۴۳۹	۱	۰	۰	۷	۷۲,۹۵۲
گیلان	۱۱۹,۰۱۶	۴,۷۷۷	۴	۰	۰	۱۰	۱۲۳,۸۰۷
لرستان	۹۲,۹۹۱	۱	۰	۰	۰	۱۳	۹۳,۰۰۵
مازندران	۶۶,۷۶۷	۱۱۸	۲	۰	۰	۷	۶۶,۸۹۴
مرکزی	۴۴,۴۰۴	۲۳	۲	۰	۰	۸	۴۴,۴۳۷
هرمزگان	۶۰,۷۹۷	۲۲,۹۴۰	۰	۰	۰	۰	۸۳,۷۳۷
همدان	۵۰,۰۵۵	۱۰	۰	۰	۰	۱۷	۵۰,۰۸۲
یزد	۱۸,۱۹۸	۱۱۴	۰	۰	۱۵	۰	۱۸,۳۲۷
کل کشور	۱,۸۱۶,۶۵۹	۳۲۲,۳۷۹	۱۹۲	۱۲	۱۵	۸,۳۲۰	۲,۱۴۷,۴۷۷

نمودار ۱۳ - تعداد خانوار مددجویان بر حسب مذهب - معیشت بگیر و تبصره ۱۴ -



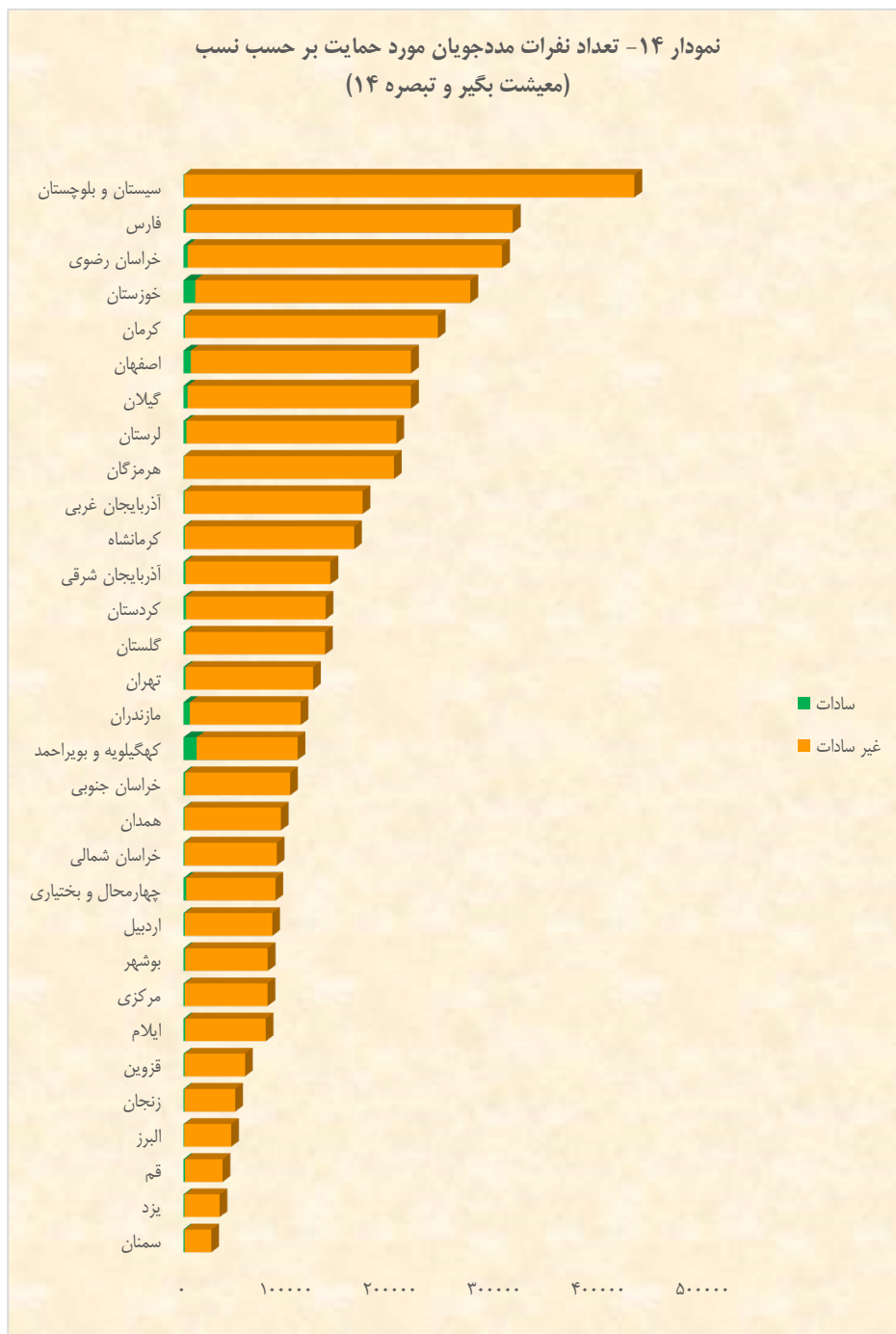
## تعداد خانوار مددجویان بر حسب مذهب (معیشت بگیر و تبصره ۱۴)





جدول ۱۵ - تعداد نفرات مددجویان مورد حمایت بر حسب نسب (معیشت بگیر و تبصره ۱۴)

نام استان	سادات	غیر سادات	جمع کل
آذربایجان شرقی	۱,۸۸۲	۱۳۸,۸۵۹	۱۴۰,۷۴۱
آذربایجان غربی	۱,۰۵۰	۱۷۰,۶۳۷	۱۷۱,۶۸۷
اردبیل	۱,۲۹۸	۸۳,۸۵۶	۸۵,۱۵۴
اصفهان	۷,۰۷۸	۲۱۰,۹۵۸	۲۱۸,۰۳۶
البرز	۵۷۵	۴۵,۲۰۷	۴۵,۷۸۲
ایلام	۱,۵۱۹	۷۷,۱۹۲	۷۸,۷۱۱
بوشهر	۱,۵۳۱	۷۹,۱۶۶	۸۰,۶۹۷
تهران	۱,۹۱۵	۱۲۲,۳۲۲	۱۲۴,۲۳۷
چهارمحال و بختیاری	۲,۵۵۱	۸۵,۵۴۵	۸۸,۰۹۶
خراسان جنوبی	۱,۵۵۳	۱۰۰,۷۴۹	۱۰۲,۳۰۲
خراسان رضوی	۴,۱۹۳	۳۰۱,۰۱۵	۳۰۵,۲۰۸
خراسان شمالی	۹۰۹	۸۸,۳۹۶	۸۹,۳۰۵
خوزستان	۱۱,۲۷۱	۲۶۳,۶۲۴	۲۷۴,۸۹۵
زنجان	۹۹۶	۴۸,۵۶۲	۴۹,۵۵۸
سمنان	۱,۱۱۲	۲۵,۵۸۸	۲۶,۷۰۰
سیستان و بلوچستان	۶۱۴	۴۳۱,۳۵۸	۴۳۱,۹۷۲
فارس	۲,۲۳۴	۳۱۳,۳۴۵	۳۱۵,۵۷۹
قزوین	۱,۰۴۶	۵۷,۹۴۳	۵۸,۹۸۹
قم	۱,۳۷۱	۳۶,۱۶۷	۳۷,۵۳۸
کردستان	۲,۲۵۴	۱۳۳,۸۹۱	۱۳۶,۱۴۵
کرمان	۱,۴۰۸	۲۴۲,۲۱۲	۲۴۳,۶۲۰
کرمانشاه	۱,۲۵۱	۱۶۲,۲۹۷	۱۶۳,۵۴۸
کهگیلویه و بویراحمد	۱۲,۷۳۱	۹۶,۵۵۵	۱۰۹,۲۸۶
گلستان	۱,۹۵۸	۱۳۳,۶۹۰	۱۳۵,۶۴۸
گیلان	۴,۱۰۲	۲۱۳,۸۹۱	۲۱۷,۹۹۳
لرستان	۲,۷۸۶	۲۰۱,۱۷۲	۲۰۳,۹۵۸
مازندران	۶,۱۷۶	۱۰۶,۱۹۱	۱۱۲,۳۶۷
مرکزی	۱,۲۰۲	۷۹,۳۳۱	۸۰,۵۳۳
هرمزگان	۵۳۱	۲۰۱,۲۲۳	۲۰۱,۷۵۴
همدان	۹۷۸	۹۲,۴۰۴	۹۳,۳۸۲
یزد	۹۷۳	۳۳,۷۵۲	۳۴,۷۲۵
کل کشور	۸۱,۰۴۸	۴,۳۷۷,۰۹۸	۴,۴۵۸,۱۴۶

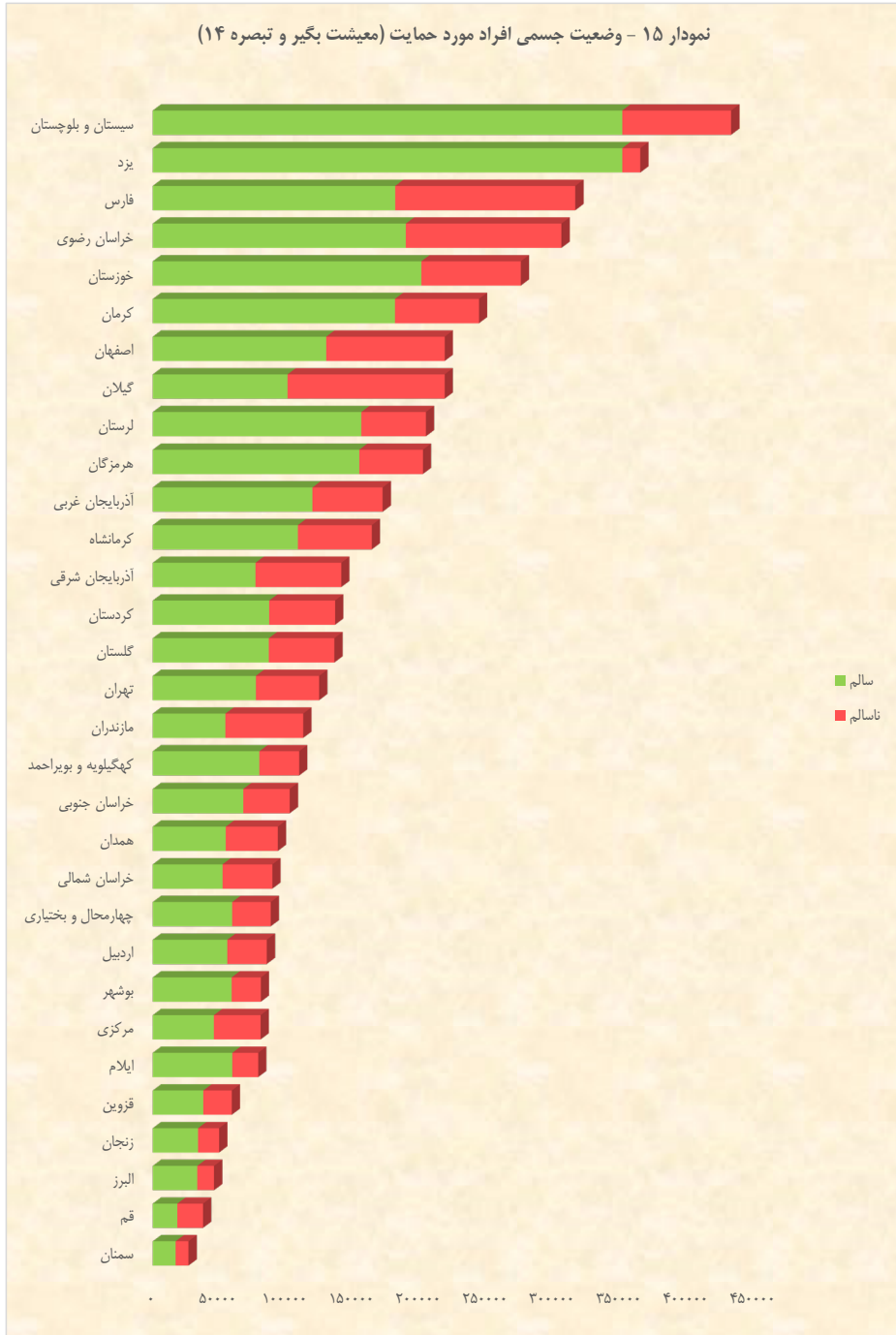


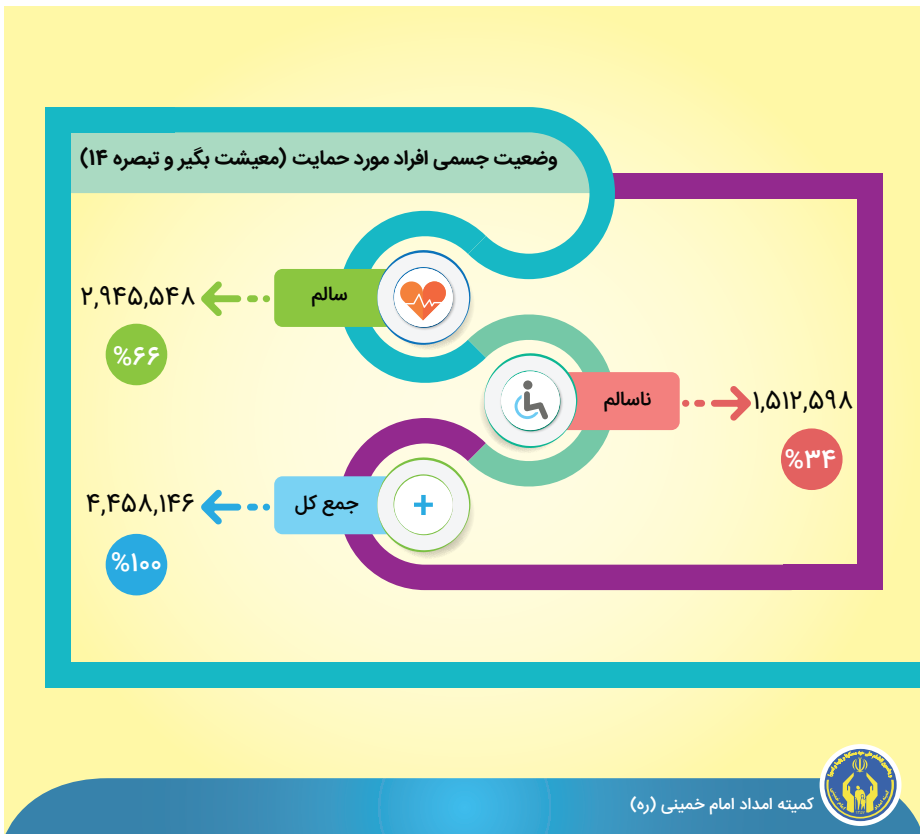


## جدول ۱۶ - وضعیت جسمی افراد مورد حمایت (معیشت بگیر و تبصره ۱۴)

نام استان	سال	ناسالم	جمع کل
آذربایجان شرقی	۷۶۷۰۷	۶۴,۰۳۴	۱۴۰,۷۴۱
آذربایجان غربی	۱۱۹۲۸۷	۵۲,۴۰۰	۱۷۱,۶۸۷
اردبیل	۵۵۶۶۵	۲۹,۴۸۹	۸۵,۱۵۴
اصفهان	۱۲۹۵۴۲	۸۸,۴۹۴	۲۱۸,۰۳۶
البرز	۳۳۲۲۴	۱۲,۵۵۸	۴۵,۷۸۲
ایلام	۵۹۴۰۸	۱۹,۳۰۲	۷۸,۷۱۰
بوشهر	۵۸۸۴۹	۲۱,۸۴۸	۸۰,۶۹۷
تهران	۷۶۹۴۵	۴۷,۲۹۲	۱۲۴,۲۳۷
چهارمحال و بختیاری	۵۹۳۵۰	۲۸,۷۴۷	۸۸,۰۹۷
خراسان جنوبی	۶۷۶۲۱	۳۴,۶۸۱	۱۰۲,۳۰۲
خراسان رضوی	۱۸۹۰۰۳	۱۱۶,۲۰۵	۳۰۵,۲۰۸
خراسان شمالی	۵۲۰۸۰	۳۷,۲۲۵	۸۹,۳۰۵
خوزستان	۲۰۰۵۹۸	۷۲,۲۹۸	۲۷۴,۸۹۶
زنجان	۳۳۸۰۸	۱۵,۷۵۱	۴۹,۵۵۹
سمنان	۱۷۰۶۶	۹,۶۳۴	۲۶,۷۰۰
سیستان و بلوچستان	۳۵۰۵۸۴	۸۱,۳۸۸	۴۳۱,۹۷۲
فارس	۱۸۱۱۱۰	۱۳۴,۴۶۹	۳۱۵,۵۷۹
قزوین	۳۷۷۱۲	۲۱,۲۷۷	۵۸,۹۸۹
قم	۱۸۳۶۳	۱۹,۱۷۵	۳۷,۵۳۸
کردستان	۸۶۹۸۲	۴۹,۱۶۳	۱۳۶,۱۴۵
کرمین	۱۸۰۸۲۳	۶۲,۷۹۷	۲۴۳,۶۲۰
کرمانشاه	۱۰۸۳۳۴	۵۵,۲۱۴	۱۶۳,۵۴۸
کهگیلویه و بویراحمد	۷۹۵۸۲	۲۹,۷۰۴	۱۰۹,۲۸۶
گلستان	۸۶۶۶۸	۴۸,۹۸۰	۱۳۵,۶۴۸
گیلان	۱۰۰۶۴۴	۱۱۷,۳۴۹	۲۱۷,۹۹۳
لرستان	۱۵۵۷۳۸	۴۸,۲۲۰	۲۰۳,۹۵۸
مازندران	۵۴۲۹۰	۵۸,۰۷۷	۱۱۲,۳۶۷
مرکزی	۴۵۶۵۲	۳۴,۸۸۱	۸۰,۵۳۳
هرمزگان	۱۵۴۱۸۶	۴۷,۵۶۸	۲۰۱,۷۵۴
همدان	۵۴۵۳۲	۳۸,۸۵۰	۹۳,۳۸۲
یزد	۲۱۱۹۷	۱۲,۵۲۸	۳۴,۷۲۵
کل کشور	۲۹۴۵۵۴۸	۱۵۱۲۵۹۸	۴,۴۵۸,۱۴۶

نمودار ۱۵ - وضعیت جسمی افراد مورد حمایت (معیشت بگير و تبصره ۱۴)

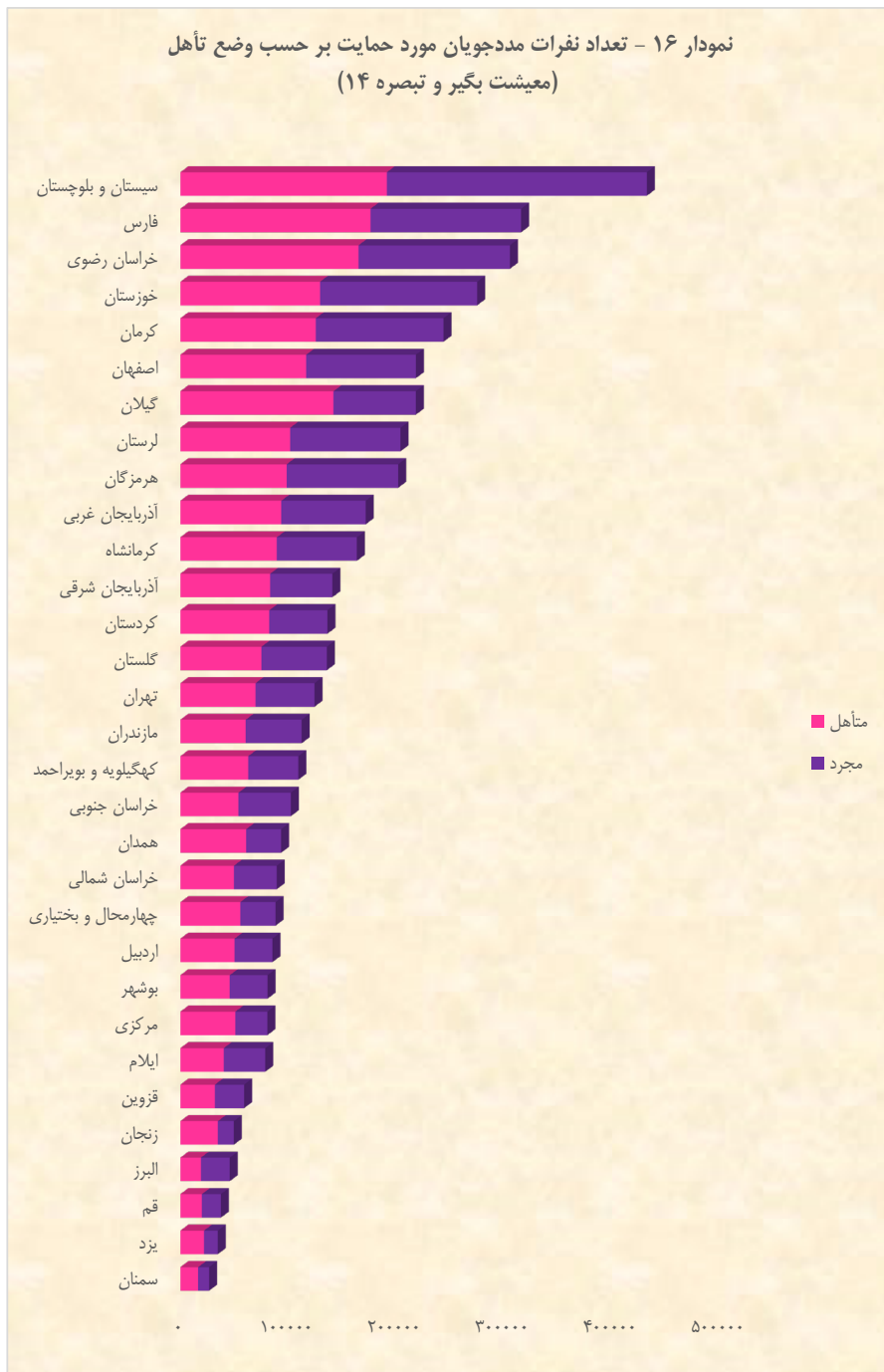




جدول ۱۷ - تعداد نفقات مددجویان مورد حمایت بر حسب وضع تأهل (معیشت بگیر و تبصره ۱۴)

نام استان	متاهل	مجرد	جمع کل
آذربایجان شرقی	۸۳,۱۶۶	۵۷,۵۷۵	۱۴۰,۷۴۱
آذربایجان غربی	۹۳,۴۸۹	۷۸,۱۹۸	۱۷۱,۶۸۷
اردبیل	۵۰,۲۱۲	۳۴,۹۴۳	۸۵,۱۵۵
اصفهان	۱۱۶,۵۳۹	۱۰۱,۴۹۶	۲۱۸,۰۳۵
البرز	۱۹,۰۲۱	۲۶,۷۶۱	۴۵,۷۸۲
ایلام	۴۰,۱۷۹	۳۸,۵۳۱	۷۸,۷۱۰
بوشهر	۴۵,۷۷۴	۳۴,۹۲۲	۸۰,۶۹۶
تهران	۶۹,۵۸۳	۵۴,۶۵۴	۱۲۴,۲۳۷
چهارمحال و بختیاری	۵۵,۴۲۴	۳۲,۶۷۲	۸۸,۰۹۶
خراسان جنوبی	۵۳,۷۹۰	۴۸,۵۱۲	۱۰۲,۳۰۲
خراسان رضوی	۱۶۵,۰۴۱	۱۴۰,۱۶۷	۳۰۵,۲۰۸
خراسان شمالی	۴۹,۷۱۲	۳۹,۵۹۳	۸۹,۳۰۵
خوزستان	۱۳۹,۲۸۵	۱۴۵,۶۱۱	۲۸۴,۸۹۶
زنجان	۳۴,۷۵۸	۱۴,۸۰۰	۴۹,۵۵۸
سمنان	۱۶,۴۹۳	۱۰,۲۰۷	۲۶,۷۰۰
سیستان و بلوچستان	۱۹۱,۲۳۶	۲۴۰,۷۳۵	۴۳۱,۹۷۱
فارس	۱۷۶,۱۳۴	۱۳۹,۴۴۵	۳۱۵,۵۷۹
قزوین	۳۲,۰۰۶	۲۶,۹۸۳	۵۸,۹۸۹
قم	۱۹,۹۶۲	۱۷,۵۷۷	۳۷,۵۳۹
کردستان	۸۲,۴۳۵	۵۳,۷۱۰	۱۳۶,۱۴۵
کرمان	۱۲۵,۳۶۹	۱۱۸,۲۵۱	۲۴۳,۶۲۰
کرمانشاه	۸۹,۳۹۲	۷۴,۱۵۶	۱۶۳,۵۴۸
کهگیلویه و بویراحمد	۶۲,۸۰۷	۴۶,۴۷۹	۱۰۹,۲۸۶
گلستان	۷۵,۱۴۷	۶۰,۵۰۱	۱۳۵,۶۴۸
گیلان	۱۴۱,۸۴۹	۷۶,۱۴۴	۲۱۷,۹۹۳
لرستان	۱۰۱,۷۴۳	۱۰۲,۲۱۵	۲۰۳,۹۵۸
مازندران	۶۰,۵۴۹	۵۱,۸۱۸	۱۱۲,۳۶۷
مرکزی	۵۰,۹۰۳	۲۹,۶۳۰	۸۰,۵۳۳
هرمزگان	۹۸,۴۹۸	۱۰۲,۲۵۷	۲۰۱,۷۵۵
همدان	۶۱,۰۰۱	۳۲,۳۸۱	۹۳,۳۸۲
یزد	۲۱,۸۶۸	۱۲,۸۵۷	۳۴,۷۲۵
کل کشور	۲,۴۱۳,۳۶۵	۲,۰۴۴,۷۸۱	۴,۴۵۸,۱۴۶

نمودار ۱۶ - تعداد نفقات مددجویان مورد حمایت بر حسب وضع تأهل  
(معیشت بگير و تبصره ۱۴)





تعداد نفرات مددجویان مورد حمایت بر حسب وضع تأهل  
(معیشت بگیر و تبصره ۱۴)

مجرد

۲,۰۴۴,۷۸۱



۴۶ درصد

۵۴ درصد



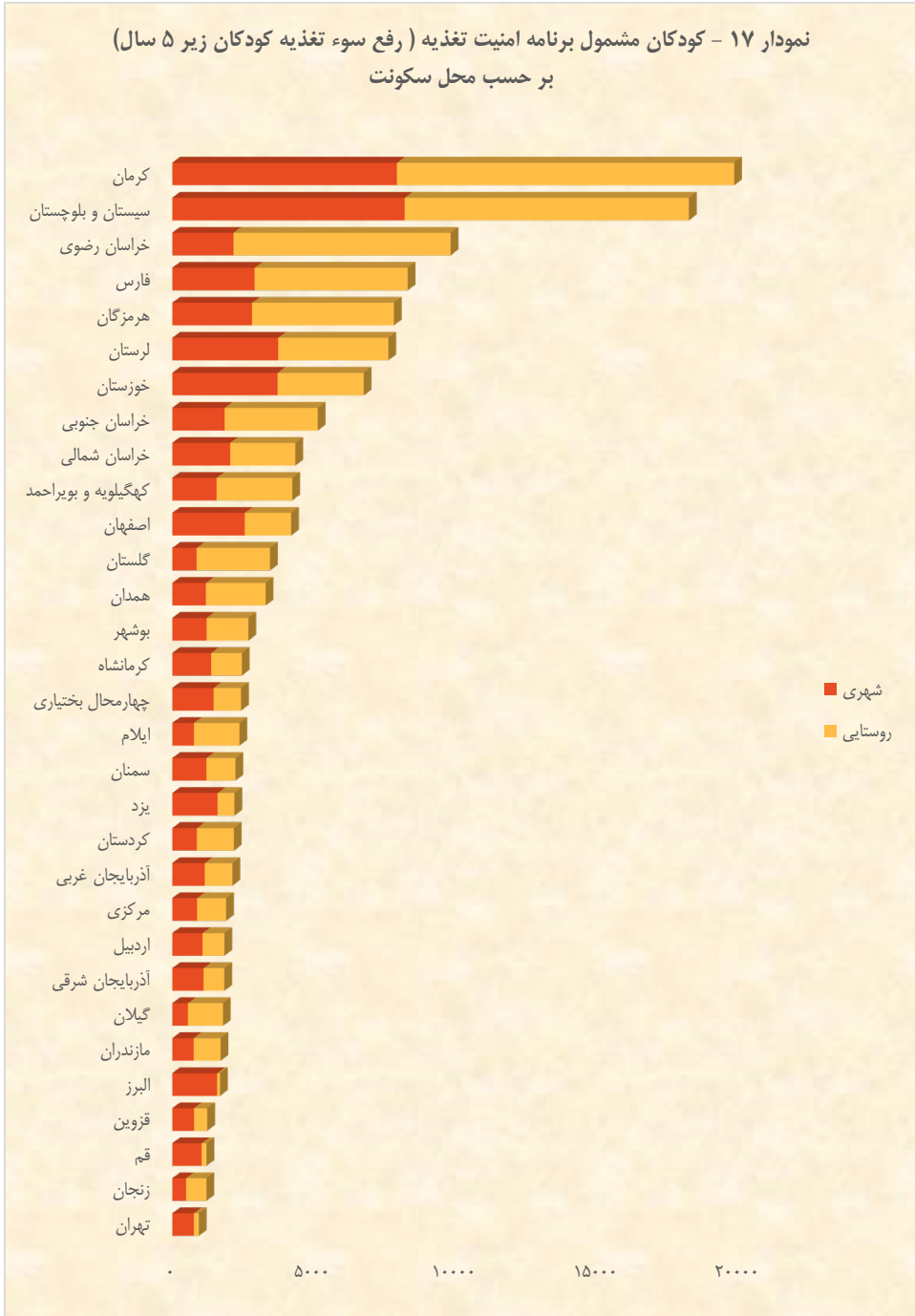
متأهل

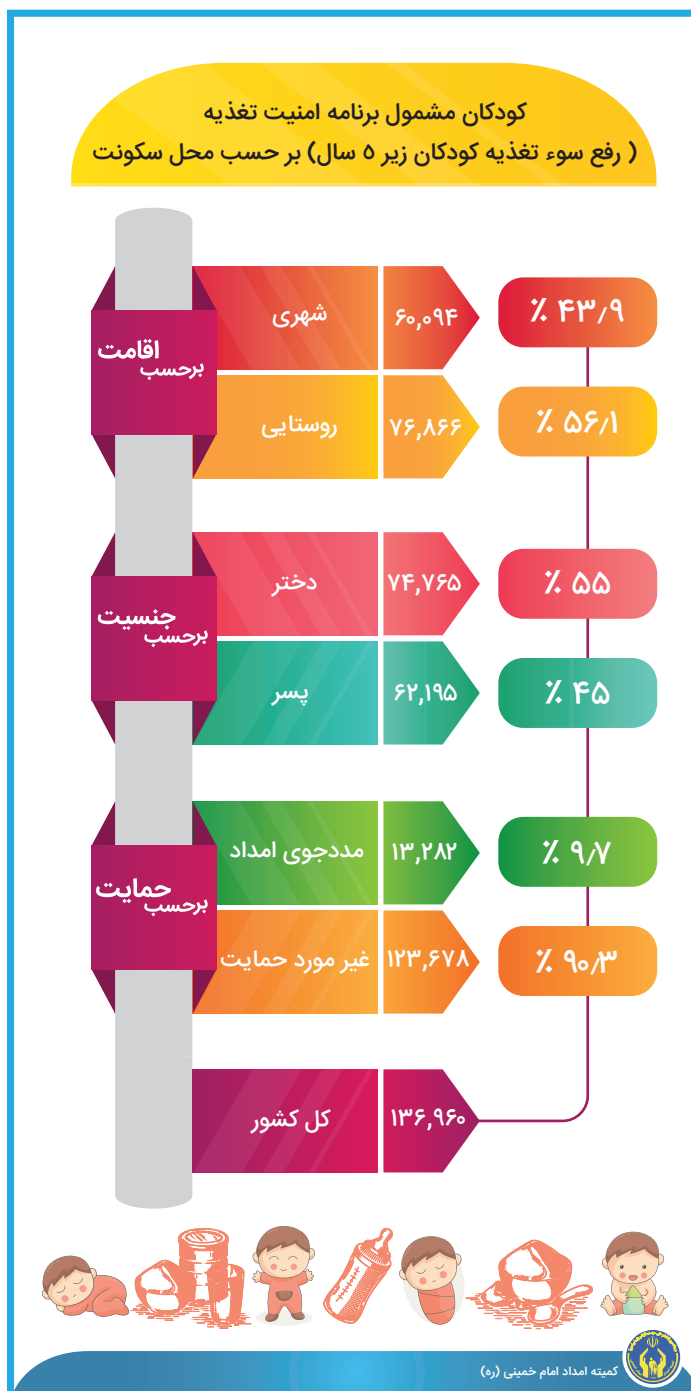
۲,۴۱۳,۳۶۵



جدول ۱۸ - کودکان زیر ۵ سال و مادران باردار مشمول برنامه امنیت تغذیه

تعداد مادران باردار و شیرده	بر حسب حمایت		بر حسب جنسیت		بر حسب اقامت		جمع کل	استان
	حمایت غیر مورد حمایت	ممدجوی امداد	پسر	دختر	روستایی	شهری		
۱,۹۴۲	۱,۶۳۷	۲۰۲	۷۷۲	۱,۰۶۷	۷۳۶	۱,۱۰۳	۱,۸۳۹	آذربایجان شرقی
۱,۶۴۷	۱,۶۵۶	۴۶۷	۱,۰۱۹	۱,۱۰۴	۹۷۷	۱,۱۴۶	۲,۱۲۳	آذربایجان غربی
۴۵۰	۱,۶۳۹	۲۰۳	۸۲۹	۱,۰۱۳	۷۷۴	۱,۰۶۸	۱,۸۴۲	اردبیل
۱,۹۰۰	۳,۲۷۰	۹۲۲	۱,۹۲۸	۲,۲۶۴	۱,۶۳۵	۲,۵۵۷	۴,۱۹۲	اصفهان
۰	۱,۴۹۹	۱۸۵	۷۹۱	۸۹۳	۱۰۱	۱,۵۸۳	۱,۶۸۴	البرز
۶۰۶	۲,۲۳۰	۱۴۲	۱,۱۶۲	۱,۲۱۰	۱,۶۱۳	۷۵۹	۲,۳۷۲	ایلام
۳۴۸	۱,۵۵۷	۱,۱۲۷	۱,۱۵۴	۱,۵۳۰	۱,۴۷۶	۱,۲۰۸	۲,۶۸۴	بوشهر
۰	۸۶۰	۷۵	۵۲۴	۴۱۱	۱۷۸	۷۵۷	۹۳۵	تهران
۴۰۰	۲,۲۵۶	۱۷۰	۱,۱۱۶	۱,۳۱۰	۹۷۰	۱,۴۵۶	۲,۴۴۶	چهارمحال و بختیاری
۱,۰۰۰	۴,۸۷۸	۲۵۷	۲,۴۶۵	۲,۶۷۰	۳,۲۸۶	۱,۸۴۹	۵,۱۳۵	خراسان جنوبی
۲,۸۶۷	۸,۹۳۳	۸۸۴	۵,۳۹۹	۴,۴۱۸	۷,۶۵۷	۲,۱۶۰	۹,۸۱۷	خراسان رضوی
۱,۷۰۰	۴,۰۸۴	۲۶۱	۲,۰۸۶	۲,۲۵۹	۲,۳۰۳	۲,۰۴۲	۴,۳۴۵	خراسان شمالی
۲,۴۴۰	۶,۲۷۸	۴۷۳	۲,۶۳۳	۴,۱۱۸	۳,۰۳۸	۳,۷۱۳	۶,۷۵۱	خوزستان
۶۰۰	۱,۰۱۱	۱۹۳	۶۱۴	۵۹۰	۷۲۲	۴۸۲	۱,۲۰۴	زنجان
۴۱۲	۲,۱۳۸	۸۹	۹۸۰	۱,۲۴۷	۱,۰۲۴	۱,۲۰۳	۲,۲۲۷	سمنان
۱۲,۵۰۰	۱۷,۶۷۲	۵۴۷	۸,۰۱۶	۱۰,۲۰۳	۱۰,۰۲۰	۸,۱۹۹	۱۸,۲۱۹	سیستان و بلوچستان
۴,۴۱۹	۷,۵۵۵	۷۴۷	۳,۲۳۸	۵,۰۶۴	۵,۳۹۶	۲,۹۰۶	۸,۳۰۲	فارس
۱۰۰	۱,۱۰۸	۱۲۳	۵۶۶	۶۶۵	۴۶۸	۷۶۳	۱,۲۳۱	قزوین
۰	۱,۱۷۰	۳۶	۴۹۴	۷۱۲	۱۶۹	۱,۰۳۷	۱,۲۰۶	قم
۱,۵۶۰	۱,۹۱۲	۲۶۱	۱,۰۰۰	۱,۱۷۳	۱,۳۰۴	۸۶۹	۲,۱۷۳	کردستان
۷,۴۸۳	۱۸,۴۲۸	۱,۳۸۷	۹,۵۱۱	۱۰,۳۰۴	۱۱,۸۸۹	۷,۹۳۶	۱۹,۸۱۵	کرمان
۹۵۰	۲,۱۸۳	۲۷۰	۱,۱۲۸	۱,۳۲۵	۱,۰۷۹	۱,۳۷۴	۲,۴۵۳	کرمانشاه
۱,۳۰۰	۴,۰۱۹	۲۱۲	۲,۰۷۳	۲,۱۵۸	۲,۶۶۶	۱,۵۶۵	۴,۲۳۱	کهگیلویه و بویراحمد
۱,۸۰۰	۳,۱۷۲	۲۷۶	۱,۳۱۰	۲,۱۳۸	۲,۵۸۶	۸۶۲	۳,۴۴۸	گلستان
۶۴۳	۱,۶۱۳	۱۷۹	۸۶۰	۹۳۲	۱,۲۳۶	۵۵۶	۱,۷۹۲	گیلان
۲,۰۰۰	۵,۸۶۵	۱,۷۵۲	۲,۶۶۶	۴,۹۵۱	۳,۸۸۵	۳,۷۳۲	۷,۶۱۷	لرستان
۱,۲۲۰	۱,۲۲۵	۴۷۷	۸۰۰	۹۰۲	۹۵۳	۷۴۹	۱,۷۰۲	مازندران
۲۵۰	۱,۷۴۹	۱۵۲	۸۱۷	۱,۰۸۴	۱,۰۲۷	۸۷۴	۱,۹۰۱	مرکزی
۲,۵۰۰	۷,۲۶۸	۵۴۷	۳,۹۰۸	۳,۹۰۸	۵,۰۰۲	۲,۸۱۳	۷,۸۱۵	هرمزگان
۸۴۳	۲,۷۳۰	۵۵۹	۱,۴۱۴	۱,۸۷۵	۲,۱۰۵	۱,۱۸۴	۳,۲۸۹	همدان
۱۲۰	۲,۰۸۱	۱۱۰	۹۳۰	۱,۲۷۰	۵۹۱	۱,۵۹۹	۲,۱۹۰	یزد
۵۴,۰۰۰	۱۲۳,۶۷۸	۱۳,۲۸۲	۶۲,۱۹۵	۷۴,۷۶۵	۷۶,۸۶۶	۶۰,۰۹۴	۱۳۶,۹۶۰	کل کشور

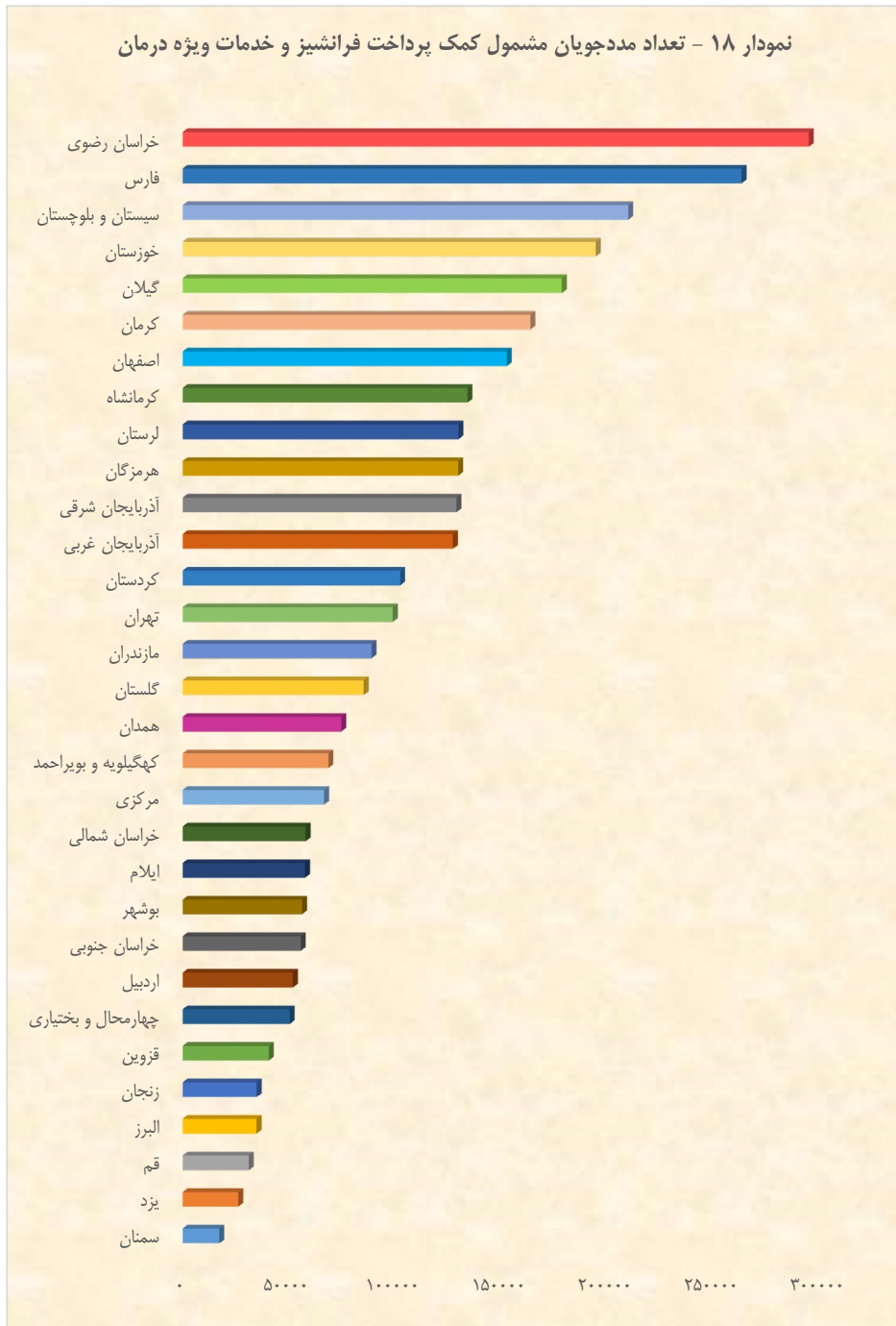


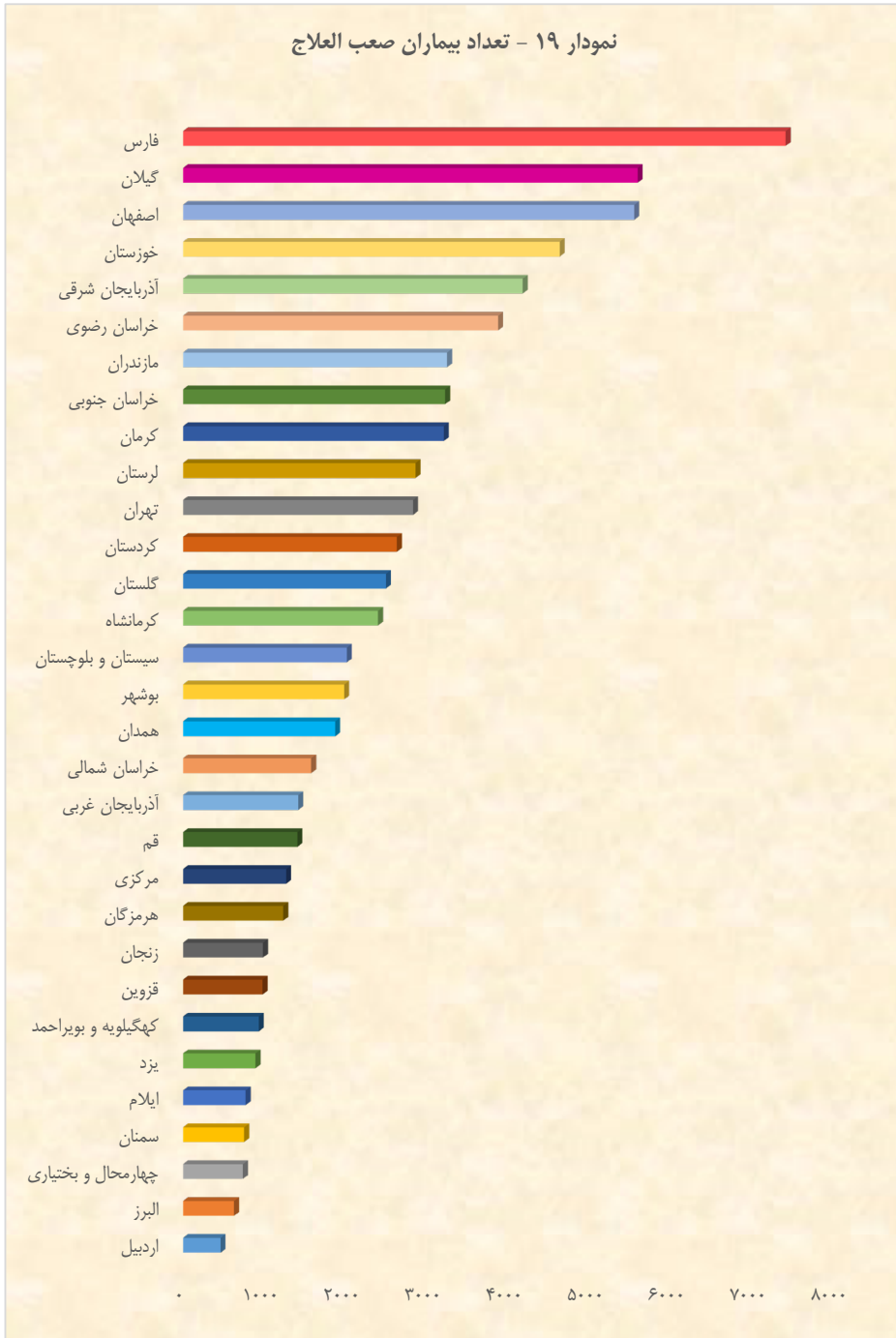


جدول ۱۹ - تعداد مددجویان مشمول خدمات بهداشتی-درمانی

نام استان	بیمه خدمات درمانی (فرانشیز)	بیماران صعب العلاج	بیماران خاص
آذربایجان شرقی	۱۲۸,۶۳۴	۴,۱۸۰	۴۱۵
آذربایجان غربی	۱۲۶,۹۹۰	۱,۴۱۷	۳۱۰
اردبیل	۵۱,۸۲۳	۴۶۱	۴۶
اصفهان	۱۵۲,۳۱۶	۵,۵۵۱	۶۰۷
البرز	۳۴,۷۰۶	۶۲۸	۱۱۲
ایلام	۵۷,۵۰۰	۷۷۰	۴۴
بوشهر	۵۶,۱۲۸	۱,۹۸۳	۱۷۶
تهران	۹۸,۷۵۴	۲,۸۳۰	۴۵۳
چهارمحال و بختیاری	۵۰,۳۲۱	۷۳۷	۹۶
خراسان جنوبی	۵۵,۴۹۱	۳,۲۲۶	۱۲۲
خراسان رضوی	۲۹۴,۱۲۷	۳,۸۷۷	۴۳۷
خراسان شمالی	۵۷,۷۶۴	۱,۵۷۷	۱۰۴
خوزستان	۱۹۴,۰۷۸	۴,۶۳۴	۵۷۸
زنجان	۳۴,۷۹۱	۹۸۴	۶۱
سمنان	۱۷,۲۲۱	۷۵۲	۵۲
سیستان و بلوچستان	۲۰۹,۲۹۰	۲,۰۱۵	۲۴۲
فارس	۲۶۲,۵۷۱	۷,۴۱۴	۷۰۰
قزوین	۴۰,۵۲۹	۹۷۹	۱۲۶
قم	۳۱,۰۹۸	۱,۴۰۷	۱۳۸
کردستان	۱۰۲,۱۷۵	۲,۶۳۲	۲۵۷
کرمان	۱۶۳,۳۳۰	۳,۲۰۸	۲۹۵
کرمانشاه	۱۳۳,۸۲۲	۲,۴۰۰	۲۸۶
کهگیلویه و بویراحمد	۶۸,۴۸۲	۹۳۲	۱۲۳
گلستان	۸۵,۰۵۶	۲,۴۹۶	۲۶۰
گیلان	۱۷۸,۱۴۸	۵,۵۹۲	۵۷۴
لرستان	۱۲۹,۵۶۷	۲,۸۶۱	۲۵۹
مازندران	۸۸,۷۲۰	۳,۲۴۹	۲۲۷
مرکزی	۶۶,۴۶۵	۱,۲۶۹	۱۴۷
هرمزگان	۱۲۹,۴۵۵	۱,۲۳۳	۲۲۳
همدان	۷۴,۵۲۷	۱,۸۷۲	۲۰۱
یزد	۲۶,۱۲۱	۸۹۱	۸۳
کل کشور	۳,۲۰۰,۰۰۰	۷۴,۰۵۷	۷,۷۵۴

نمودار ۱۸ - تعداد مددجویان مشمول کمک پرداخت فرانشیز و خدمات ویژه درمان



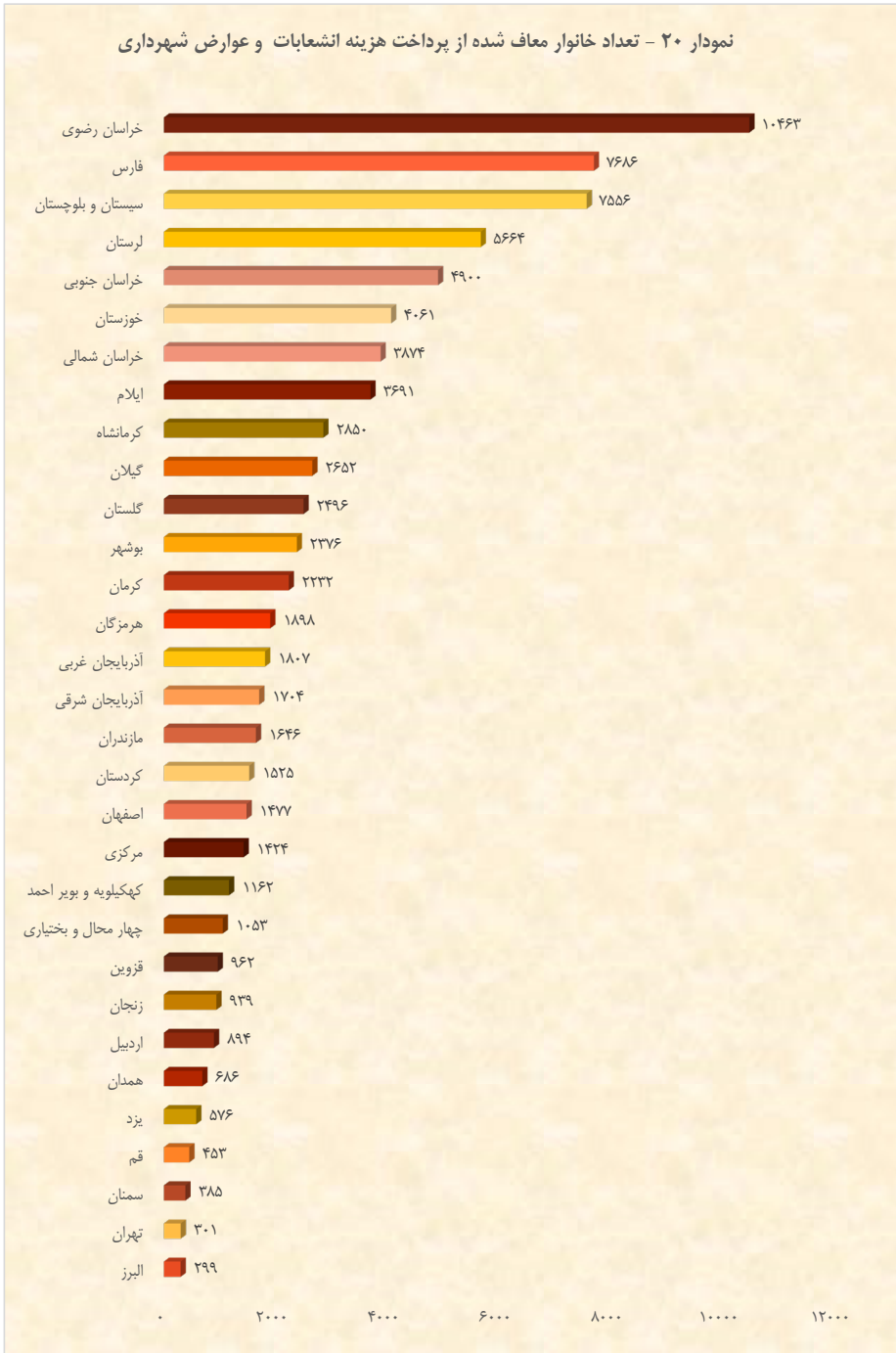


جدول ۲۰ - تعداد خانوار معاف شده از پرداخت هزینه انشعابات و عوارض شهرداری


نام استان	آب و فاضلاب	برق	گاز	پروانه و عوارض شهرداری
آذربایجان شرقی	۴۸۳	۳۳۱	۴۴۹	۴۴۱
آذربایجان غربی	۵۲۲	۳۱۱	۸۴۶	۱۲۸
اردبیل	۱۳۰	۱۰۱	۶۲۷	۳۶
اصفهان	۷۲۵	۳۶۱	۱۰۹	۲۸۲
ایلام	۳۹۰	۷۱۳	۲,۳۹۷	۱۹۱
بوشهر	۴۶۵	۵۰۴	۱,۰۱۷	۳۹۰
تهران	۱۷۵	۶۷	۴۴	۱۵
چهار محال و بختیاری	۴۶۷	۳۷۳	۲۱۳	۰
خراسان جنوبی	۳۹۱	۲۶۹	۲,۴۹۹	۱,۷۴۱
خراسان شمالی	۴۶۱	۴۸۶	۱,۲۲۸	۱,۶۹۹
خراسان رضوی	۱۴۳۷	۱,۸۱۵	۵,۵۸۰	۱,۶۳۱
خوزستان	۷۹۰	۱,۱۶۵	۱,۵۵۹	۵۴۷
زنجان	۱۷۶	۱۲۲	۳۹۷	۲۴۴
سمنان	۱۹۲	۸۹	۹۷	۷
سیستان و بلوچستان	۱۶۱۷	۳,۴۰۱	۱۸۲	۲,۳۵۶
البرز	۱۱۵	۱۱۸	۵۷	۹
فارس	۱۷۶۵	۱,۶۷۸	۳,۷۱۳	۵۳۰
قزوین	۲۲۴	۱۳۵	۵۰۵	۹۸
قم	۲۷۵	۶۸	۸۶	۲۴
کومانشاه	۷۰۲	۷۳۵	۱,۲۸۲	۱۳۱
کردستان	۳۱۱	۲۹۳	۸۱۷	۱۰۴
کرمان	۹۱۲	۸۰۴	۵۱۶	۰
کهگیلویه و بویر احمد	۲۶۱	۴۴۰	۴۶۱	۰
گلستان	۳۲۲	۲۸۳	۴۱۸	۱,۳۷۳
گیلان	۲۵۲	۸۷۲	۱,۲۴۹	۲۷۹
لرستان	۱۰۹۰	۸۶۷	۲,۴۶۱	۱,۲۴۶
مازندران	۲۸۲	۴۰۴	۷۵۲	۲۰۸
مرکزی	۲۶۷	۲۰۳	۲۴۲	۷۱۲
هرمزگان	۶۵۱	۷۹۱	۷۹	۳۷۷
همدان	۲۶۹	۱۸۸	۱۷۷	۵۲
یزد	۱۲۱	۱۲۸	۲۲۱	۱۰۶
جمع کل	۱۶,۲۴۰	۱۸,۳۱۵	۳۰,۲۸۰	۱۴,۹۵۷



نمودار ۲۰ - تعداد خانوار معاف شده از پرداخت هزینه انشعابات و عوارض شهرداری



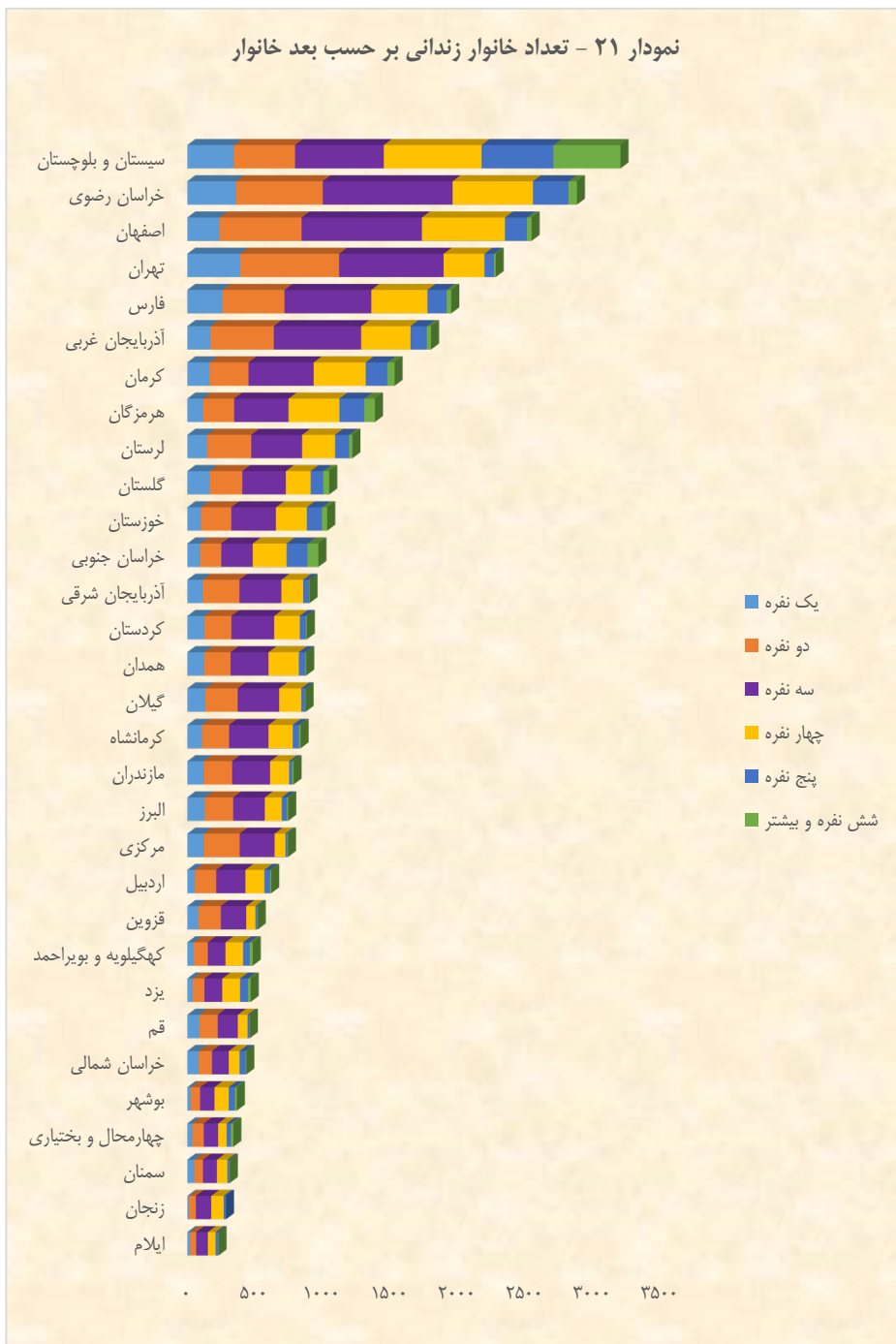
تعداد خانوار معاف شده  
از پرداخت هزینه انشعابات و عوارض شهرداری



جدول ۲۱ - تعداد خانوار زندانی مورد حمایت بر حسب بعد خانوار

نام استان	یک نفره	دو نفره	سه نفره	چهار نفره	پنج نفره	شش نفره و بیشتر	جمع کل
آذربایجان شرقی	۱۱۴	۲۷۰	۳۰۹	۱۶۱	۴۲	۵	۹۰۱
آذربایجان غربی	۱۷۲	۴۶۵	۶۴۴	۳۶۴	۱۲۰	۳۱	۱۷۹۶
اردبیل	۵۵	۱۵۸	۲۱۵	۱۴۰	۴۲	۸	۶۱۸
اصفهان	۲۳۷	۶۰۵	۸۸۷	۶۱۲	۱۶۲	۳۵	۲۵۳۸
البرز	۱۲۸	۲۱۰	۲۳۳	۱۲۵	۳۸	۱۰	۷۴۴
ایلام	۲۰	۴۵	۸۶	۵۷	۱۹	۳	۲۳۰
بوشهر	۲۵	۶۹	۱۰۶	۱۰۵	۴۶	۱۴	۲۶۵
تهران	۳۹۰	۷۲۹	۷۷۰	۳۰۱	۷۰	۱۳	۲۲۷۳
چهارمحال و بختیاری	۳۸	۸۳	۱۰۶	۶۳	۳۱	۱۸	۳۳۹
خراسان جنوبی	۹۴	۱۵۶	۲۳۲	۲۵۰	۱۵۳	۸۱	۹۶۶
خراسان رضوی	۳۵۹	۶۳۹	۹۵۷	۵۹۳	۲۶۱	۶۳	۲۸۷۲
خراسان شمالی	۸۳	۹۹	۱۲۳	۸۰	۴۵	۵	۴۳۵
خوزستان	۱۰۰	۲۲۴	۳۲۹	۲۲۸	۱۱۱	۳۹	۱۰۳۱
زنجان	۱۲	۵۱	۱۱۳	۹۲	۱۷	۰	۲۸۵
سمنان	۵۱	۶۴	۱۰۳	۷۷	۱۴	۴	۳۱۳
سیستان و بلوچستان	۳۴۲	۴۵۲	۶۵۴	۷۲۱	۵۲۹	۴۹۵	۳۱۹۲
فارس	۲۵۹	۴۵۷	۶۴۰	۴۱۴	۱۴۱	۳۵	۱۹۴۶
قزوین	۸۱	۱۶۶	۱۸۷	۶۸	۱۳	۴	۵۱۹
قم	۸۹	۱۳۵	۱۴۸	۷۲	۱۴	۳	۴۶۱
کردستان	۱۲۶	۱۹۹	۳۱۵	۱۸۹	۴۵	۷	۸۸۱
کرمان	۱۶۴	۲۸۷	۴۸۰	۳۸۴	۱۵۹	۵۴	۱۵۲۸
کرمانشاه	۱۰۸	۲۰۰	۲۹۰	۱۷۹	۴۶	۱۲	۸۳۵
کهگیلویه و بویراحمد	۴۷	۱۰۴	۱۳۰	۱۳۰	۴۸	۲۳	۴۸۳
گلستان	۱۶۶	۲۳۹	۳۲۱	۱۸۳	۹۲	۴۵	۱۰۴۶
گیلان	۱۳۲	۲۳۹	۳۰۶	۱۶۳	۲۹	۳	۸۷۲
لرستان	۱۴۵	۳۲۶	۳۷۵	۲۴۳	۱۰۳	۲۵	۱۲۱۷
مازندران	۱۲۱	۲۰۹	۲۸۰	۱۴۰	۲۲	۱۱	۷۸۳
مرکزی	۱۲۱	۲۶۵	۲۵۷	۸۰	۱۴	۵	۷۴۲
هرمزگان	۱۱۶	۲۲۹	۴۰۱	۳۷۵	۱۸۳	۷۹	۱۳۸۳
همدان	۱۲۴	۱۹۵	۲۷۹	۲۲۴	۴۸	۶	۸۷۶
یزد	۴۰	۸۶	۱۳۱	۱۳۲	۵۸	۲۰	۴۶۷
کل کشور	۴۰۵۹	۷۶۵۵	۱۰۴۰۷	۶۹۴۵	۲۷۱۵	۱۱۵۶	۳۲۹۳۷

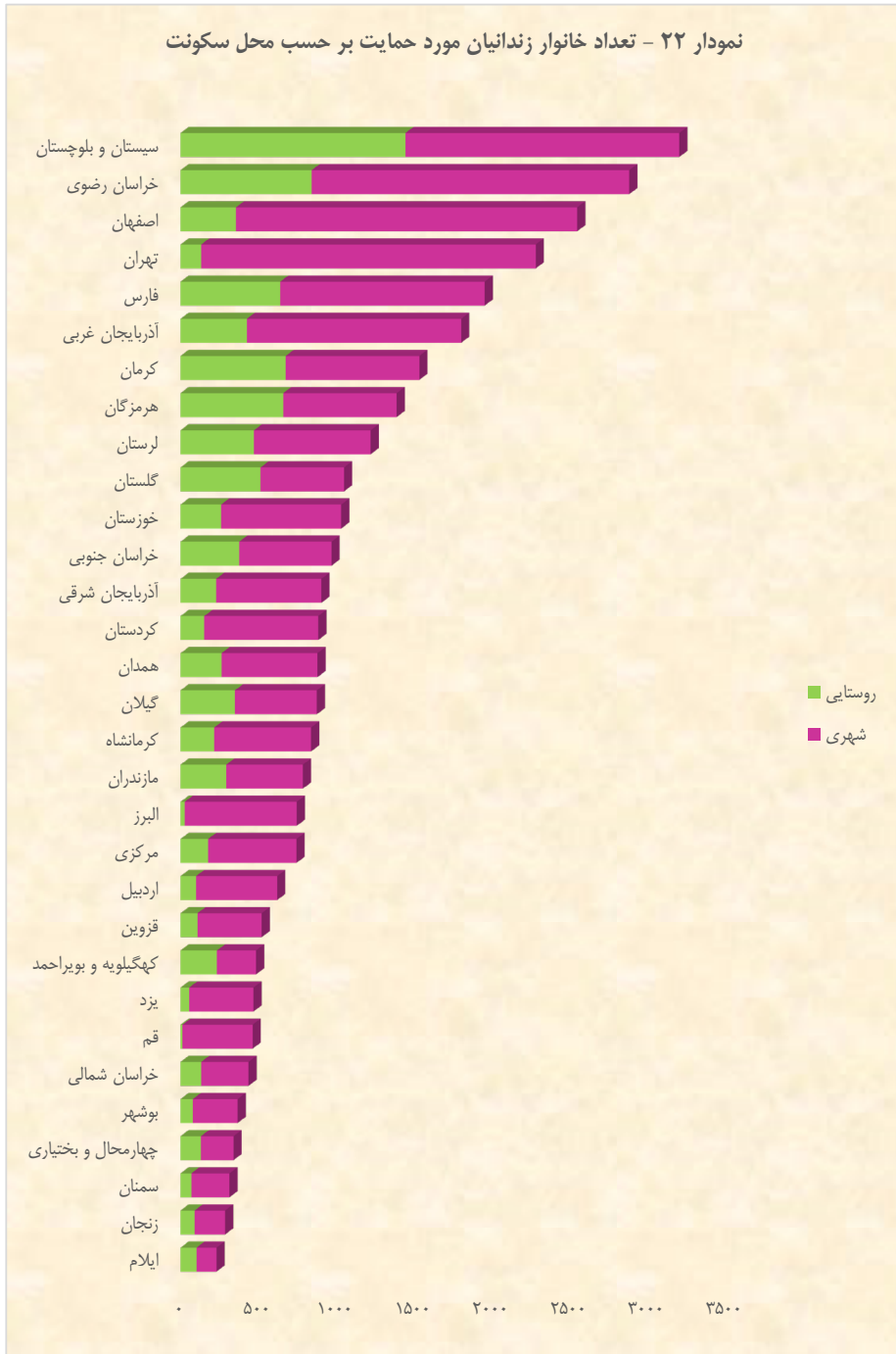
نمودار ۲۱ - تعداد خانوار زندانی بر حسب بعد خانوار



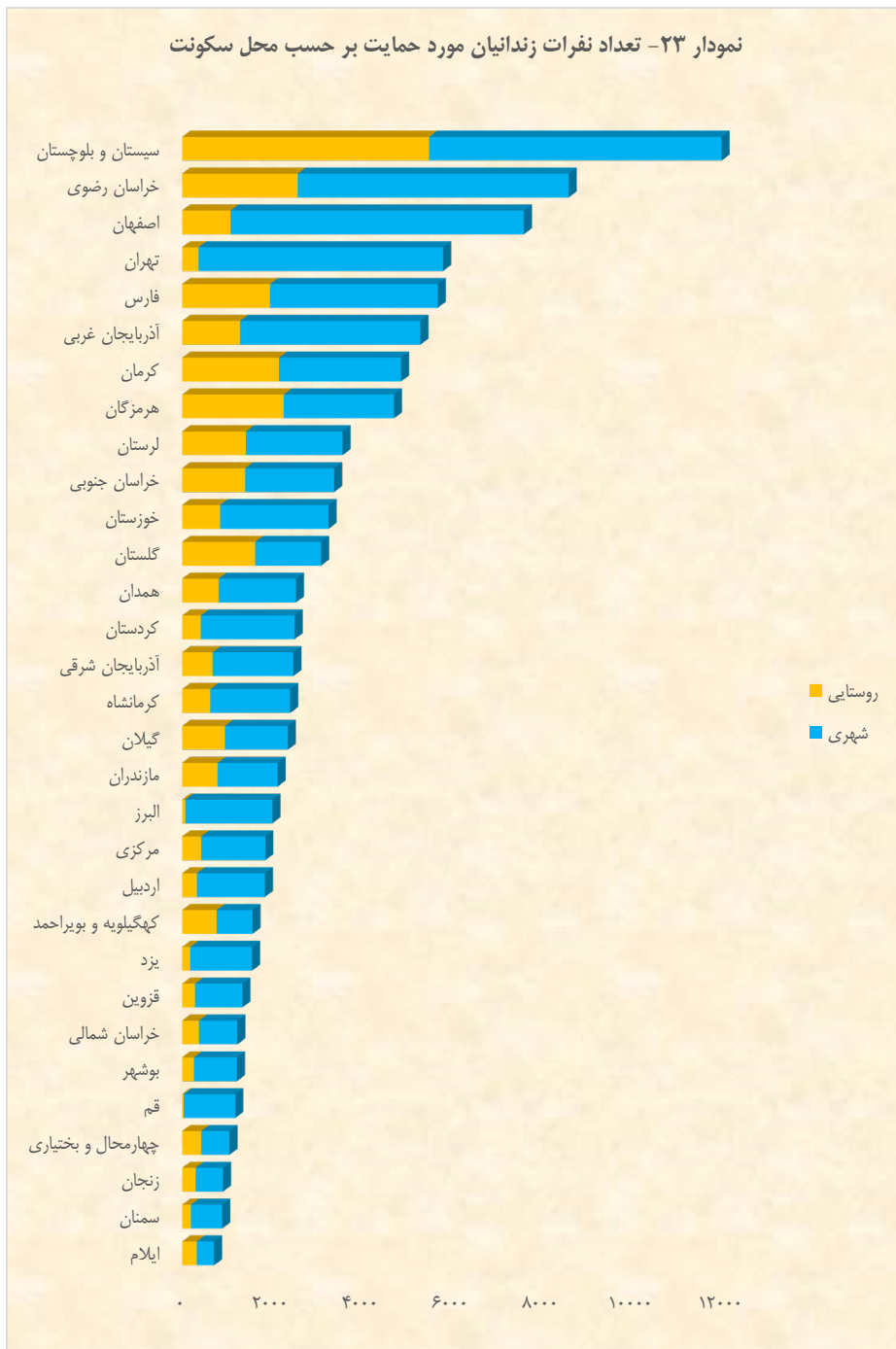


جدول ۲۲ - تعداد خانوار و نفرات زندانیان مورد حمایت بر حسب محل سکونت

نام استان	خانوار		نفرات		جمع کل	
	روستایی	شهری	روستایی	شهری	خانوار	نفرات
آذربایجان شرقی	۲۲۷	۶۷۴	۶۷۴	۱۷۹۲	۹۰۱	۲۴۶۶
آذربایجان غربی	۴۲۴	۱۳۷۲	۱۲۸۳	۴۰۰۳	۱۷۹۶	۵۲۸۶
اردبیل	۹۹	۵۱۹	۳۲۴	۱۵۱۰	۶۱۸	۱۸۳۴
اصفهان	۳۵۵	۲۱۸۳	۱۰۷۴	۶۵۱۱	۲۵۲۸	۷۵۸۵
البرز	۲۶	۷۱۸	۷۱	۱۹۲۹	۷۴۴	۲۰۰۰
ایلام	۱۰۲	۱۲۸	۳۲۱	۳۸۸	۲۳۰	۷۰۹
بوشهر	۷۹	۲۸۶	۲۶۱	۹۵۵	۳۶۵	۱۲۱۶
تهران	۱۳۲	۲۱۴۱	۳۶۶	۵۴۲۴	۲۲۷۳	۵۷۹۰
چهارمحال و بختیاری	۱۳۰	۲۰۹	۴۲۳	۶۲۸	۳۳۹	۱۰۵۱
خراسان جنوبی	۳۷۵	۵۹۱	۱۳۹۹	۱۹۷۶	۹۶۶	۳۳۷۵
خراسان رضوی	۸۳۹	۲۰۳۳	۲۵۶۵	۶۰۱۴	۲۸۷۲	۸۵۷۹
خراسان شمالی	۱۳۲	۳۰۳	۳۷۶	۸۴۹	۴۳۵	۱۲۲۵
خوزستان	۲۵۹	۷۶۹	۸۴۲	۲۴۰۸	۱۰۳۱	۳۲۵۰
زنجان	۹۰	۱۹۵	۲۹۸	۶۰۸	۲۸۵	۹۰۶
سمنان	۶۹	۲۴۴	۱۹۷	۶۹۳	۳۱۳	۸۹۰
سیستان و بلوچستان	۱۴۳۹	۱۷۵۳	۵۴۷۹	۶۴۹۲	۳۱۹۲	۱۱۹۷۱
فارس	۶۳۸	۱۳۰۸	۱۹۴۹	۳۷۲۱	۱۹۴۶	۵۶۷۰
قزوین	۱۰۸	۴۱۱	۲۸۴	۱۰۵۱	۵۱۹	۱۳۳۵
قم	۱۲	۴۴۹	۳۵	۱۱۴۴	۴۶۱	۱۱۷۹
کردستان	۱۵۲	۷۲۹	۴۱۴	۲۰۸۰	۸۸۱	۲۴۹۴
کرمان	۶۷۳	۸۵۵	۲۱۴۶	۲۷۱۰	۱۵۲۸	۴۸۵۶
کرمانشاه	۲۱۵	۶۲۰	۶۲۴	۱۷۷۳	۸۳۵	۲۳۹۷
کهگیلویه و بویراحمد	۲۳۳	۲۵۰	۷۶۵	۷۹۶	۴۸۳	۱۵۶۱
گلستان	۵۱۲	۵۳۴	۱۶۲۱	۱۴۶۲	۱۰۴۶	۳۰۸۳
گیلان	۳۴۸	۵۲۴	۹۴۷	۱۳۹۶	۸۷۲	۲۳۴۳
لرستان	۴۷۰	۷۴۷	۱۴۱۶	۲۱۴۴	۱۲۱۷	۳۵۶۰
مازندران	۲۹۲	۴۹۱	۷۸۷	۱۳۳۰	۷۸۳	۲۱۱۷
مرکزی	۱۷۶	۵۶۶	۴۲۲	۱۴۲۳	۷۴۲	۱۸۴۵
هرمزگان	۶۵۷	۷۲۶	۲۲۵۳	۲۴۴۸	۱۳۸۳	۴۷۰۱
همدان	۲۶۲	۶۱۴	۸۰۷	۱۷۲۰	۸۷۶	۲۵۲۷
یزد	۵۵	۴۱۲	۱۸۲	۱۳۶۸	۴۶۷	۱۵۵۰
کل کشور	۹۵۸۰	۲۳۳۵۴	۳۰۶۰۵	۶۸۷۴۶	۳۲۹۳۷	۹۹۳۵۱



نمودار ۲۳- تعداد نفرات زندانیان مورد حمایت بر حسب محل سکونت



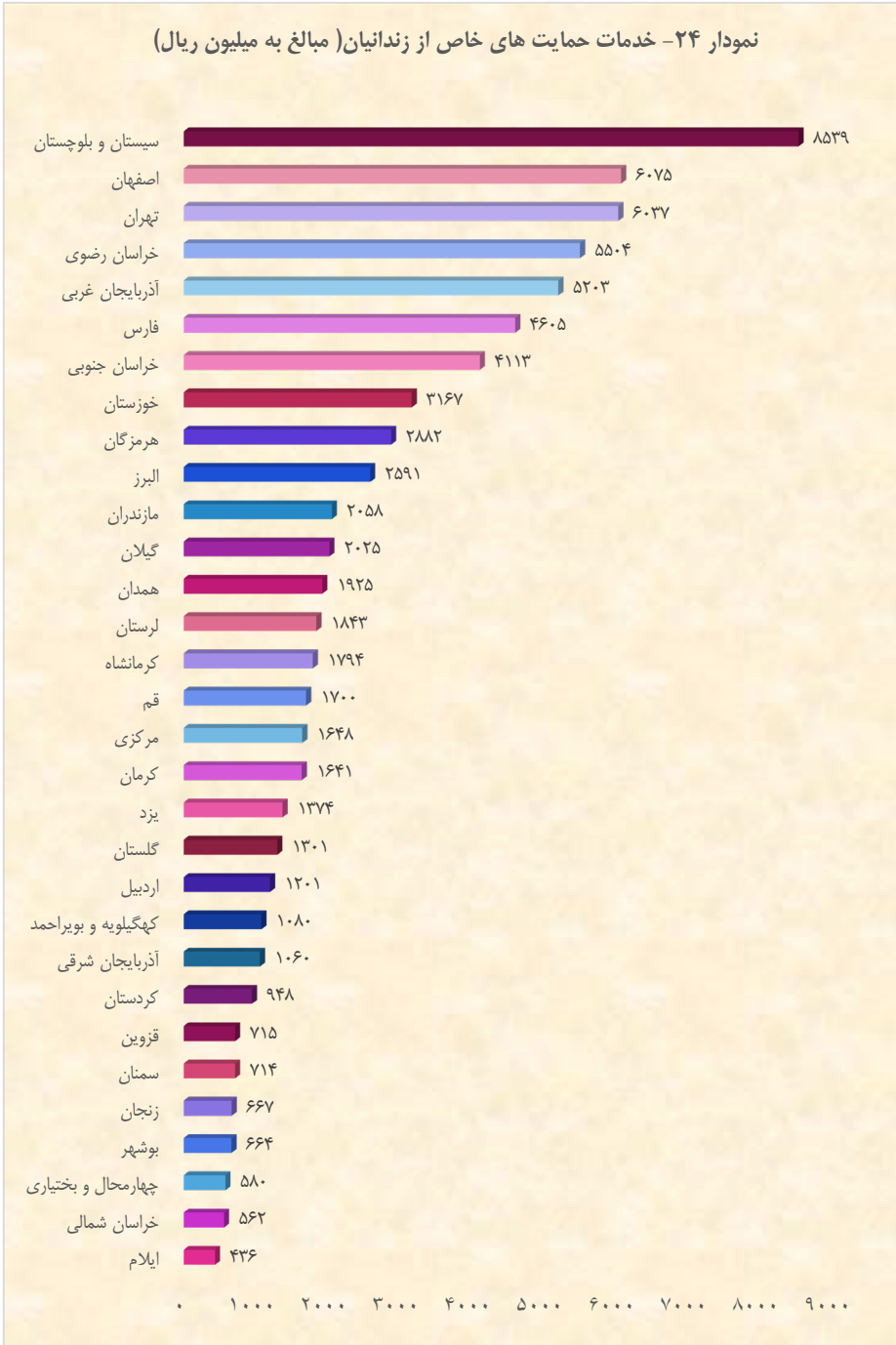




جدول ۲۳ - کمک های پرداختی به خانوارهای زندانیان مورد حمایت (مبالغ به میلیون ریال)

نام استان	پرداخت اجاره مسکن	تامین ودیعه مسکن	تامین هزینه زندگی	خرید لوازم منزل	کمک هزینه تحصیلی دانش آموزی	کمک هزینه شهریه دانشجویی	سایر	جمع کل
آذربایجان شرقی	۲۶۶	۱۰	۴۸۹	۷۷	۱۳۷	۴۸	۳۵	۱۰۶۰
آذربایجان غربی	۹۳۱	۴۴	۳۰۶۶	۲۴۸	۳۸۶	۴۰۳	۱۲۵	۵۲۰۳
اردبیل	۱۳۳	۱۳	۲۶۱	۷۴	۴۸۵	۱۰۸	۱۲۷	۱۲۰۱
اصفهان	۱۳۲۷	۳۷	۲۴۶۱	۴۰۷	۷۷۶	۷۲۳	۳۴۴	۶۰۷۵
البرز	۲۶۲	۴۲۳	۱۰۶۲	۳۸۶	۶۴	۱۶۵	۲۳۰	۲۵۹۱
ایلام	۶۵	۸	۱۰۲	۱۴۴	۳۵	۳۰	۵۲	۴۳۶
بوشهر	۱۰۸	۵	۲۱۲	۹۷	۹۱	۷۴	۷۷	۶۶۴
تهران	۱۰۲۸	۵۰	۲۳۵۸	۳۱۷	۱۵۹۷	۴۶۳	۲۲۶	۶۰۳۷
چهارمحال و بختیاری	۸۸	۶	۱۷۶	۵۷	۱۲۷	۷۵	۵۳	۵۸۰
خراسان جنوبی	۱۰۶۰	۱۷	۲۰۹۵	۳۹۰	۱۵۳	۲۱۱	۱۸۶	۴۱۱۳
خراسان رضوی	۱۶۳۴	۷۸	۱۲۸۶	۴۷۲	۹۵۳	۷۰۷	۳۷۵	۵۵۰۴
خراسان شمالی	۵۱	۳	۱۹۶	۱۵۹	۶۷	۳۷	۵۰	۵۶۲
خوزستان	۲۸۳	۱۱	۶۱۳	۸۵۲	۸۸۱	۱۴۱	۳۸۶	۳۱۶۷
زنجان	۸۲	۵	۲۲۸	۱۳۶	۱۲۳	۹	۸۴	۶۶۷
سمنان	۱۳۸	۰	۲۹۴	۷۸	۹۶	۶۸	۴۰	۷۱۴
سیستان و بلوچستان	۸۵۴	۳۷	۲۴۵۹	۴۸۹	۳۶۴۵	۸۲۷	۲۲۹	۸۵۳۹
فارس	۹۱۱	۱۹	۱۱۶۵	۲۶۶	۱۲۵۶	۵۳۵	۴۵۳	۴۶۰۵
قزوین	۱۳۰	۱۱	۳۳۹	۸۲	۱۱۰	۱۵	۳۰	۷۱۵
قم	۶۵۳	۴۲	۷۵۰	۷۵	۶۱	۱۰۵	۱۴	۱۷۰۰
کردستان	۱۲۰	۱۰	۵۲۳	۳۵	۱۰۶	۱۳۰	۲۵	۹۴۸
کرمان	۳۷۰	۱۹	۴۰۷	۱۸۲	۳۵۲	۱۸۹	۱۲۲	۱۶۴۱
کرمانشاه	۳۷۰	۶	۶۷۵	۱۰۳	۳۶۶	۲۲۶	۴۸	۱۷۹۴
کهگیلویه و بویراحمد	۶۱	۱۰	۳۷۷	۴۴	۳۶۶	۱۶۳	۶۰	۱۰۸۰
گلستان	۳۳۴	۶	۴۵۷	۵۶	۱۴۷	۱۶۴	۱۳۸	۱۳۰۱
گیلان	۶۰۶	۸	۶۹۶	۷۲	۳۵۰	۱۹۰	۱۰۳	۲۰۲۵
لرستان	۶۸۵	۱۷	۲۶۱	۲۶۷	۳۸۸	۱۳۷	۸۸	۱۸۴۳
مازندران	۴۶۸	۲۷	۶۷۱	۱۷۷	۲۴۸	۴۳۴	۳۳	۲۰۵۸
مرکزی	۵۴۹	۵	۳۴۹	۸۱	۲۷۲	۲۶۶	۱۲۸	۱۶۴۸
هرمزگان	۵۵۴	۱۱	۵۹۱	۴۲۸	۶۹۴	۴۰۸	۱۹۶	۲۸۸۲
همدان	۱۸۳	۴۱	۸۳۵	۱۶۸	۳۳۸	۲۷۹	۸۱	۱۹۲۵
یزد	۱۸۰	۱۸	۶۷۶	۱۷۹	۱۵۶	۱۰۲	۶۴	۱۳۷۴
کل کشور	۱۴۴۸۱	۹۹۳	۲۶۱۳۰	۶۵۹۴	۱۴۸۲۴	۷۴۲۷	۴۲۰۱	۷۴۶۵۰

نمودار ۲۴- خدمات حمایت های خاص از زندانیان (مبالغ به میلیون ریال)



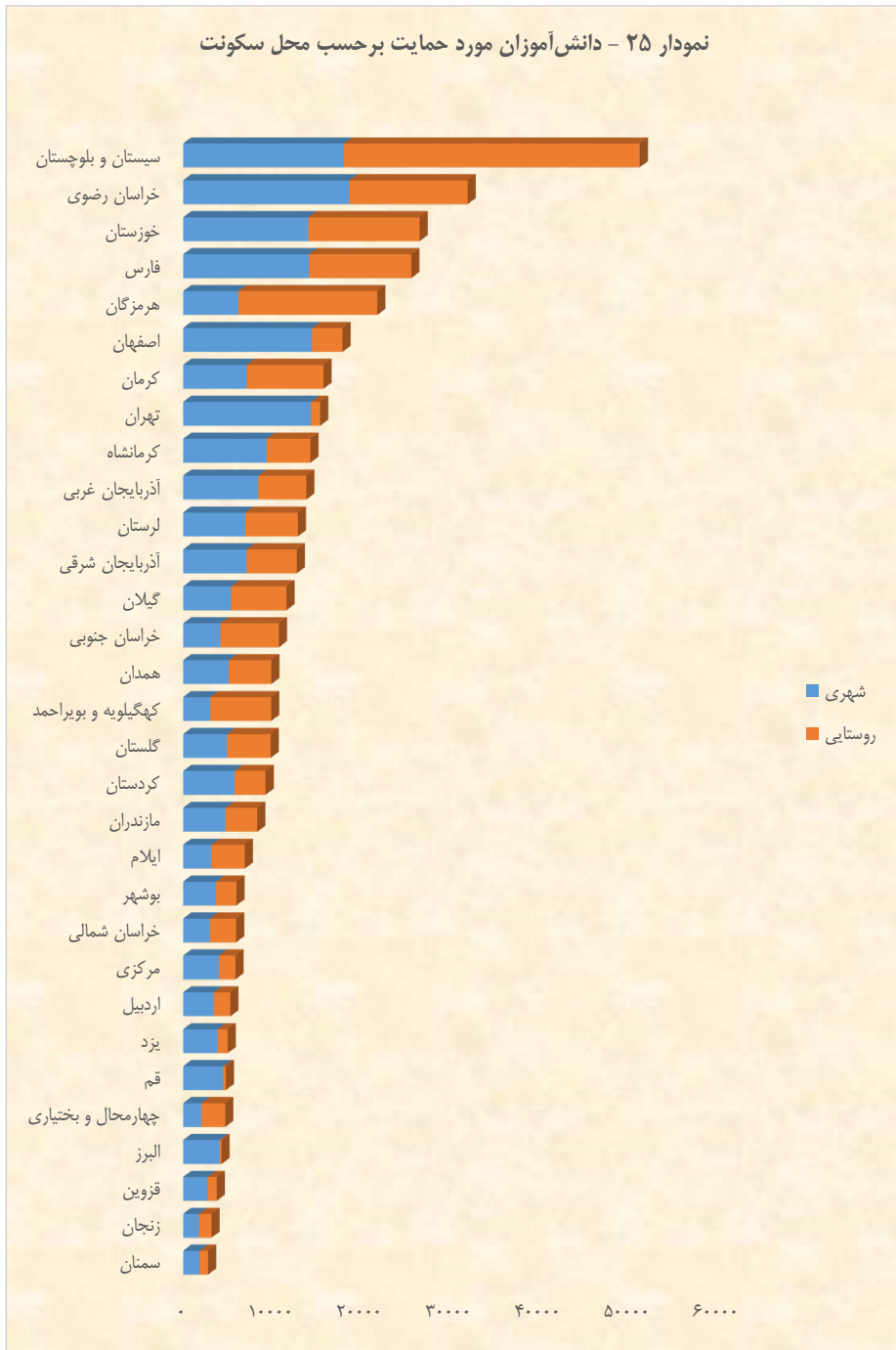




# امور توانمند سازی محرومین

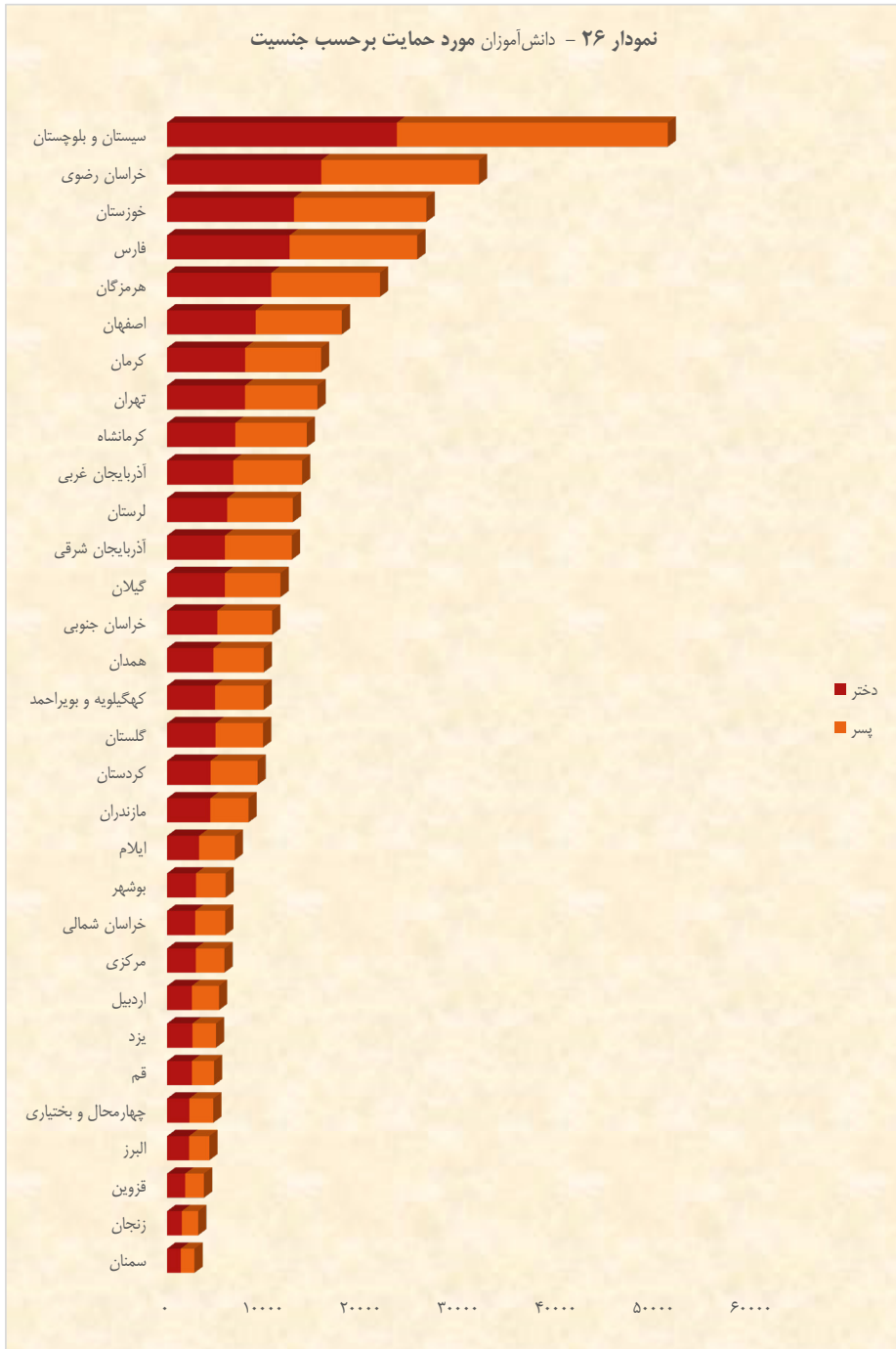




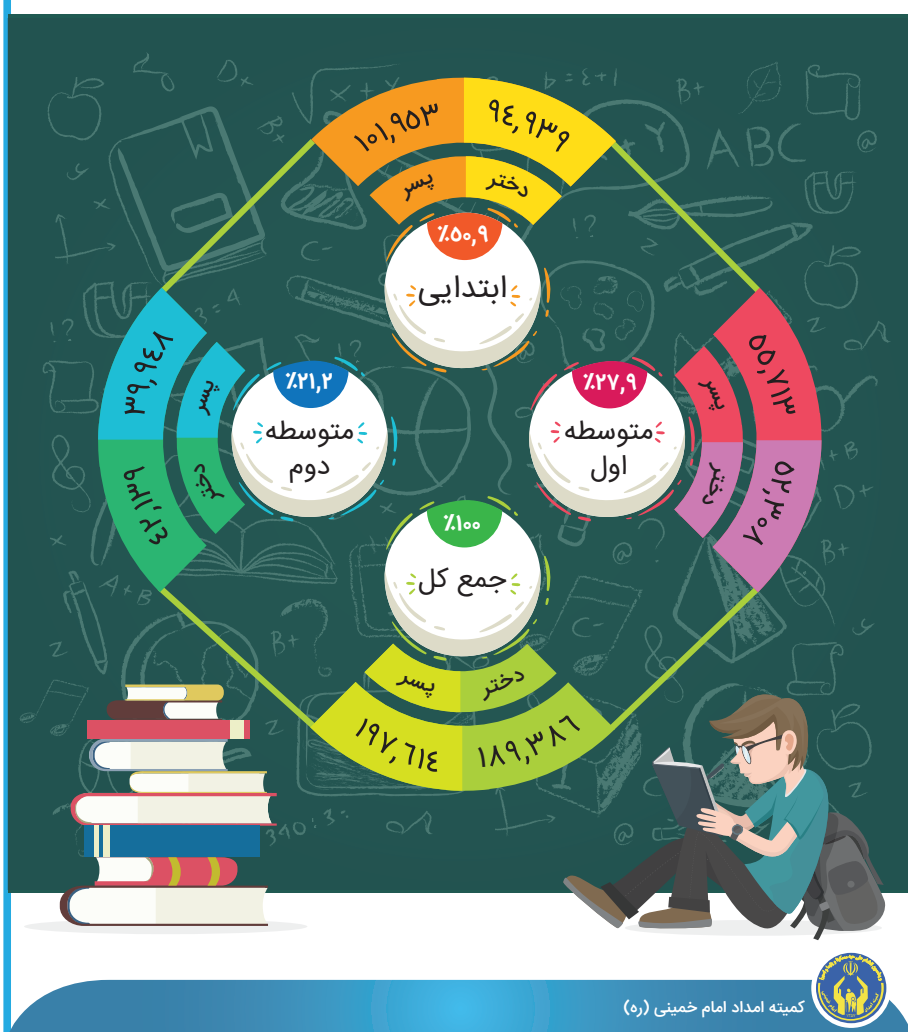








تعداد دانش‌آموزان مورد حمایت بر حسب مقاطع تحصیلی و جنسیت

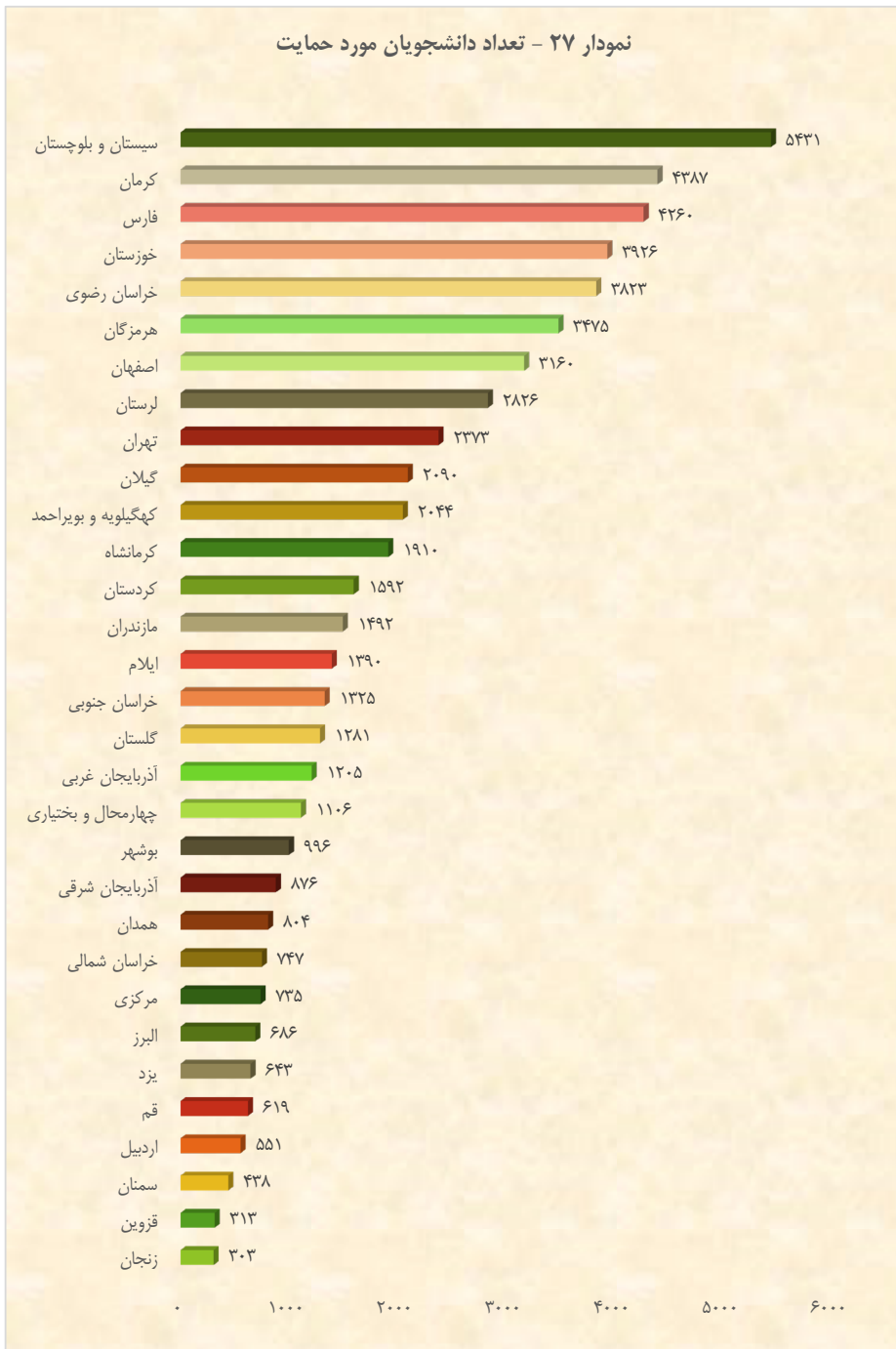


جدول ۲۶- تعداد دانشجویان مورد حمایت

نام استان	کاردانی			کارشناسی			کارشناسی ارشد		
	جمع	مرد	زن	جمع	مرد	زن	جمع	مرد	زن
آذربایجان شرقی	۱۵۶	۸۰	۷۶	۶۳۴	۲۵۰	۳۸۴	۵۲	۲۱	۳۱
آذربایجان غربی	۱۸۶	۸۱	۱۰۵	۹۰۶	۳۴۸	۵۵۸	۷۸	۲۰	۵۸
اردبیل	۸۴	۴۵	۳۹	۱۴۲	۲۴۸	۳۹۰	۵۶	۱۸	۳۸
اصفهان	۶۱۹	۲۸۱	۳۳۸	۶۷۶	۱۵۳۰	۲۲۰۶	۲۴۷	۶۶	۱۸۱
البرز	۱۶۱	۵۸	۱۰۳	۴۷۷	۹۸	۳۷۹	۳۸	۵	۳۳
ایلام	۲۵۹	۸۹	۱۷۰	۸۸۸	۲۵۲	۶۳۶	۱۶۸	۴۱	۱۲۷
بوشهر	۲۲۸	۱۰۳	۱۲۵	۶۶۹	۲۰۸	۴۶۱	۷۹	۹	۷۰
تهران	۵۷۵	۱۶۶	۴۰۹	۱۶۳۷	۴۰۴	۱۲۳۳	۱۳۶	۲۹	۱۰۷
چهارمحال و بختیاری	۱۹۶	۹۷	۹۹	۷۶۵	۲۸۰	۴۸۵	۱۱۱	۳۶	۷۵
خراسان جنوبی	۲۶۱	۱۱۸	۱۴۳	۹۵۵	۳۶۶	۵۸۹	۶۷	۲۳	۴۴
خراسان رضوی	۸۴۷	۴۲۶	۴۲۱	۹۱۷	۱۷۰۹	۲۶۲۶	۲۷۳	۶۵	۲۰۸
خراسان شمالی	۱۲۵	۵۴	۷۱	۱۶۳	۳۸۳	۵۴۶	۵۴	۱۶	۳۸
خوزستان	۶۷۳	۲۷۸	۳۹۵	۲۹۳۷	۹۴۴	۱۹۹۳	۲۳۹	۵۰	۱۸۹
زنجان	۴۴	۲۰	۲۴	۲۳۷	۹۱	۱۴۶	۱۵	۵	۱۰
سمنان	۸۹	۲۵	۶۴	۳۱۵	۹۸	۲۱۷	۲۵	۱۰	۱۵
سیستان و بلوچستان	۱۵۰۵	۶۸۴	۸۲۱	۱۵۳۲	۲۱۰۹	۳۶۴۱	۲۲۴	۴۴	۱۸۰
فارس	۸۶۱	۳۹۸	۴۶۳	۳۰۰۸	۹۷۲	۲۰۳۶	۲۹۲	۸۵	۲۰۷
قزوین	۵۳	۲۲	۳۱	۲۲۶	۷۰	۱۵۶	۲۴	۱۰	۱۴
قم	۱۰۵	۵۵	۵۰	۴۴۵	۱۵۲	۲۹۳	۵۱	۱۶	۳۵
کردستان	۲۶۹	۱۲۹	۱۴۰	۱۰۹۲	۴۴۰	۶۵۲	۱۷۶	۹۰	۸۶
کرمان	۸۵۷	۴۰۲	۴۵۵	۳۰۹۷	۹۷۸	۲۱۱۹	۳۱۹	۵۶	۲۶۳
کرمانشاه	۲۷۱	۱۲۵	۱۴۶	۱۳۲۷	۴۳۹	۸۸۸	۲۲۵	۴۹	۱۷۶
کهگیلویه و بویراحمد	۴۲۷	۱۹۹	۲۲۸	۱۳۸۲	۴۸۸	۸۹۴	۱۵۶	۲۹	۱۲۷
گلستان	۲۸۳	۸۹	۱۹۴	۲۰۸	۶۸۳	۸۹۱	۸۴	۱۲	۷۲
گیلان	۳۴۳	۱۷۱	۱۷۲	۱۵۵۲	۴۷۹	۱۰۷۳	۱۵۹	۴۸	۱۱۱
لرستان	۴۵۵	۱۶۰	۲۹۵	۱۹۷۰	۶۵۴	۱۳۱۶	۳۲۲	۵۳	۲۶۹
مازندران	۲۶۶	۱۰۶	۱۶۰	۱۰۸۰	۳۴۲	۷۳۸	۱۱۵	۳۱	۸۴
مرکزی	۱۴۷	۵۶	۹۱	۵۲۷	۱۴۳	۳۸۴	۴۵	۹	۳۶
هرمزگان	۱۰۱۰	۵۴۸	۴۶۲	۲۲۷۷	۷۷۰	۱۵۰۷	۱۲۹	۳۲	۹۷
همدان	۱۵۶	۶۷	۸۹	۵۷۲	۲۱۵	۳۵۷	۴۹	۱۰	۳۹
یزد	۱۳۰	۵۱	۷۹	۴۷۸	۱۳۸	۳۴۰	۲۶	۱۰	۱۶
کل کشور	۱۱۶۴۱	۵۱۸۳	۶۴۵۸	۳۹۴۹۶	۱۳۲۵۷	۳۹۷۵۳	۴۰۳۴	۹۹۸	۳۰۳۶

تعداد دانشجویان مورد حمایت - ادامه

نام استان	دکترا			طلاب			جمع کل	
	زن	مرد	جمع	زن	مرد	جمع	مرد	زن
آذربایجان شرقی	۱۱	۹	۲۰	۷	۷	۱۴	۳۶۷	۵۰۹
آذربایجان غربی	۸	۱۹	۲۷	۷	۷	۸	۴۷۵	۷۳۰
اردبیل	۶	۱۱	۱۷	۳	۱	۴	۲۱۷	۳۳۴
اصفهان	۳۵	۲۱	۵۶	۱۰	۲۲	۳۲	۱۰۶۶	۲۰۹۴
البرز	۶	۲	۸	۲	۰	۲	۱۶۳	۵۲۳
ایلام	۳۸	۲۹	۶۷	۶	۲	۸	۴۱۳	۹۷۷
بوشهر	۱۰	۴	۱۴	۳	۳	۶	۳۲۷	۶۶۹
تهران	۱۵	۴	۱۹	۲	۴	۶	۶۰۷	۱۷۶۶
چهارمحال و بختیاری	۱۱	۱۱	۲۲	۷	۵	۱۲	۴۲۹	۶۷۷
خراسان جنوبی	۷	۶	۱۳	۷	۲۲	۲۹	۵۳۵	۷۹۰
خراسان رضوی	۲۶	۱۴	۴۰	۹	۲۸	۳۷	۱۴۵۰	۲۳۷۳
خراسان شمالی	۶	۳	۹	۴	۹	۱۳	۲۴۵	۵۰۲
خوزستان	۲۹	۱۶	۴۵	۱۷	۱۵	۳۲	۱۳۰۳	۲۶۲۳
زنجان	۳	۲	۵	۱	۱	۲	۱۱۹	۱۸۴
سمنان	۶	۱	۷	۰	۲	۲	۱۳۶	۳۰۲
سیستان و بلوچستان	۲۲	۱۷	۳۹	۱۳	۹	۲۲	۲۲۸۶	۳۱۴۵
فارس	۵۴	۳۲	۸۶	۳	۱۰	۱۳	۱۴۹۷	۲۷۶۳
قزوین	۵	۱	۶	۳	۱	۴	۱۰۴	۲۰۹
قم	۹	۴	۱۳	۱	۴	۵	۲۳۱	۳۸۸
کردستان	۱۳	۴۰	۵۳	۰	۲	۲	۷۰۱	۸۹۱
کرمان	۴۳	۱۷	۶۰	۳۴	۲۰	۵۴	۱۴۷۳	۲۹۱۴
کرمانشاه	۳۹	۲۷	۶۶	۱۳	۸	۲۱	۶۴۸	۱۲۶۲
کهگیلویه و بویراحمد	۲۳	۱۹	۴۲	۱۶	۲۱	۳۷	۷۵۶	۱۲۸۸
گلستان	۱۴	۵	۱۹	۲	۲	۴	۳۱۶	۹۶۵
گیلان	۱۷	۱۳	۳۰	۲	۴	۶	۷۱۵	۱۳۷۵
لرستان	۴۲	۲۷	۶۹	۶	۴	۱۰	۸۹۸	۱۹۲۸
مازندران	۱۷	۸	۲۵	۲	۴	۶	۴۹۱	۱۰۰۱
مرکزی	۳	۳	۶	۳	۷	۱۰	۲۱۸	۵۱۷
هرمزگان	۱۱	۱۳	۲۴	۱۸	۱۷	۳۵	۱۳۸۰	۲۰۹۵
همدان	۱۰	۳	۱۳	۶	۸	۱۴	۳۰۳	۵۰۱
یزد	۳	۴	۷	۱	۱	۲	۲۰۴	۴۳۹
کل کشور	۵۴۲	۳۸۵	۹۲۷	۲۰۲	۲۵۰	۴۵۲	۲۰۰۷۳	۳۶۷۳۴



تعداد دانشجویان مورد حمایت بر حسب جنسیت



دختر

۳۶,۷۳۴

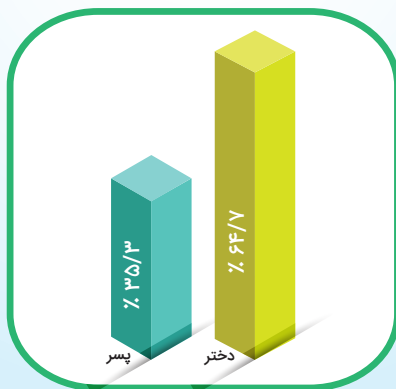
% ۶۴/۷



پسر

۲۰,۰۷۳

% ۳۵/۳



کل

۵۶,۸۰۷

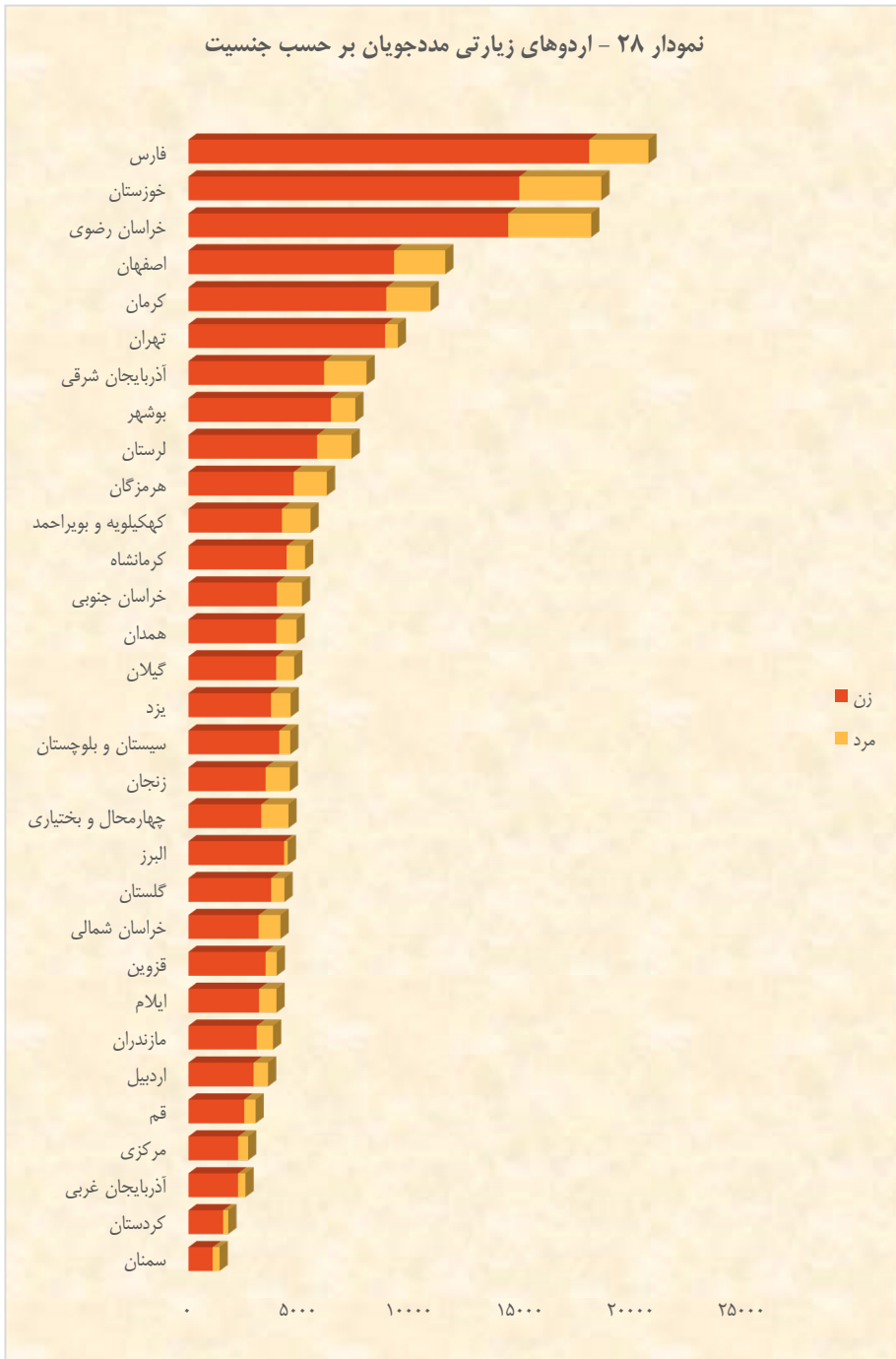
جدول ۲۷- اردوهای زیارتی مددجویان

شوق زیارت قم		قم		مشهد مقدس		عتبات عالیات		پیاده روی اربعین حسینی		نام استان
مرد	زن	مرد	زن	مرد	زن	مرد	زن	مرد	زن	
۰	۰	۰	۲۰۰	۱۶۰	۸۸۰	۰	۰	۷۱۵	۱,۳۵۲	آذربایجان شرقی
۰	۴۲	۰	۲۰۰	۱۵۸	۱,۰۷۴	۰	۰	۱۶۷	۵۴۱	آذربایجان غربی
۰	۰	۱۷	۳۸۰	۱۲۹	۷۴۰	۱	۳۳	۳۴۰	۹۴۴	اردبیل
۲۱۵	۱,۱۸۵	۰	۲۰۰	۱۶۰	۷۲۰	۰	۰	۱,۱۳۱	۲,۹۱۰	اصفهان
۰	۹۴۴	۰	۲۰۰	۷۲	۲۸۰	۰	۰	۴۱	۵۰۲	البرز
۰	۹۶	۰	۲۰۰	۲۰۲	۶۳۳	۰	۰	۴۹۳	۱,۵۸۹	ایلام
۰	۴۰	۰	۱۹۰	۱۱۷	۷۲۶	۰	۰	۷۹۵	۳,۶۰۵	بوشهر
۰	۴۲۶	۰	۲۰۰	۱۶۰	۹۶۰	۰	۰	۳۸۵	۱,۹۰۱	تهران
۰	۸۶	۰	۲۰۰	۸۰	۳۶۰	۳۰۲	۶۹۸	۳۰۲	۶۹۸	چهارمحال و بختیاری
۰	۱۳۵	۰	۲۰۰	۱۲۰	۸۲۰	۰	۰	۴۹۱	۸۱۸	خراسان جنوبی
۲۷۲	۱,۶۷۰	۶۵	۷۰۳	۲۴۰	۱,۹۱۵	۴۵	۱۵۰	۹۶۲	۲,۵۳۳	خراسان رضوی
۰	۱۰۱	۰	۲۱۱	۷۵	۳۲۷	۰	۰	۲۵۸	۶۹۱	خراسان شمالی
۱۵	۱۲۴	۷	۱۱۲	۲۳۰	۱,۵۴۶	۱	۸	۳,۳۹۹	۱۱,۹۰۱	خوزستان
۱۶۱	۴۷۸	۵	۱۹۲	۱۱۶	۵۲۲	۰	۰	۳۳۵	۹۸۲	زنجان
۴	۰	۱	۱۸۰	۵۶	۳۱۵	۰	۰	۱۷۹	۳۰۵	سمنان
۰	۰	۰	۲۰۰	۲۲۳	۱,۹۵۷	۰	۰	۲۵۸	۸۵۷	سیستان و بلوچستان
۳۵۴	۳,۵۸۸	۰	۲۰۰	۲۰۰	۸۰۰	۰	۰	۱,۸۴۱	۷,۱۶۰	فارس
۱۰۶	۷۹۱	۰	۱۸۸	۳۹	۵۴۳	۰	۰	۱۷۸	۴۲۲	قزوین
۰	۰	۱۳	۵۸۲	۶۵	۵۱۶	۰	۰	۳۴۴	۸۸۸	قم
۰	۰	۰	۱۹۰	۷۸	۱,۰۶۲	۰	۰	۷۹	۱۰۷	کردستان
۰	۰	۰	۲۸۰	۲۸۰	۱,۲۶۰	۰	۰	۱,۴۳۹	۵,۴۶۸	کرمان
۷	۳۲	۰	۱۹۰	۱۱۷	۹۸۴	۰	۰	۵۵۹	۲,۱۶۱	کرمانشاه
۰	۰	۵	۱۸۱	۱۷۰	۸۸۷	۱	۴۲	۱,۰۶۴	۲,۷۰۷	کهگیلویه و بویراحمد
۱	۱۴۶	۰	۱۹۸	۱۳۶	۱,۱۳۱	۱	۱	۱۹۵	۷۳۰	گلستان
۵۳	۳۲۱	۰	۲۶۸	۱۶۱	۱,۱۶۳	۹	۷	۳۶۹	۸۷۶	گیلان
۷	۲۵	۰	۱۹۰	۲۱۸	۱,۳۶۱	۰	۰	۱,۲۲۱	۳,۰۸۲	لرستان
۱۶	۲۲۷	۵	۱۸۴	۱۶۶	۶۸۹	۱۰	۱۰۵	۳۳۸	۸۱۹	مازندران
۵۰	۳۳۹	۰	۲۵۷	۷۰	۵۲۲	۰	۰	۲۸۰	۶۲۲	مرکزی
۰	۰	۰	۱۷۷	۲۱۰	۷۰۲	۰	۰	۷۸۰	۲,۹۹۳	هرمزگان
۷	۴۷۸	۰	۲۰۰	۱۲۰	۵۲۰	۰	۰	۳۹۴	۹۴۰	همدان
۹	۶۹	۶۱	۳۹۷	۲۳۶	۹۹۸	۰	۰	۳۳۵	۷۵۸	یزد
۱,۳۷۷	۱۱,۳۴۳	۱۷۹	۷,۴۵۰	۴,۵۶۴	۲۶,۹۱۳	۳۷۰	۱,۰۴۴	۱۹,۶۶۷	۶۱,۸۶۲	کل کشور



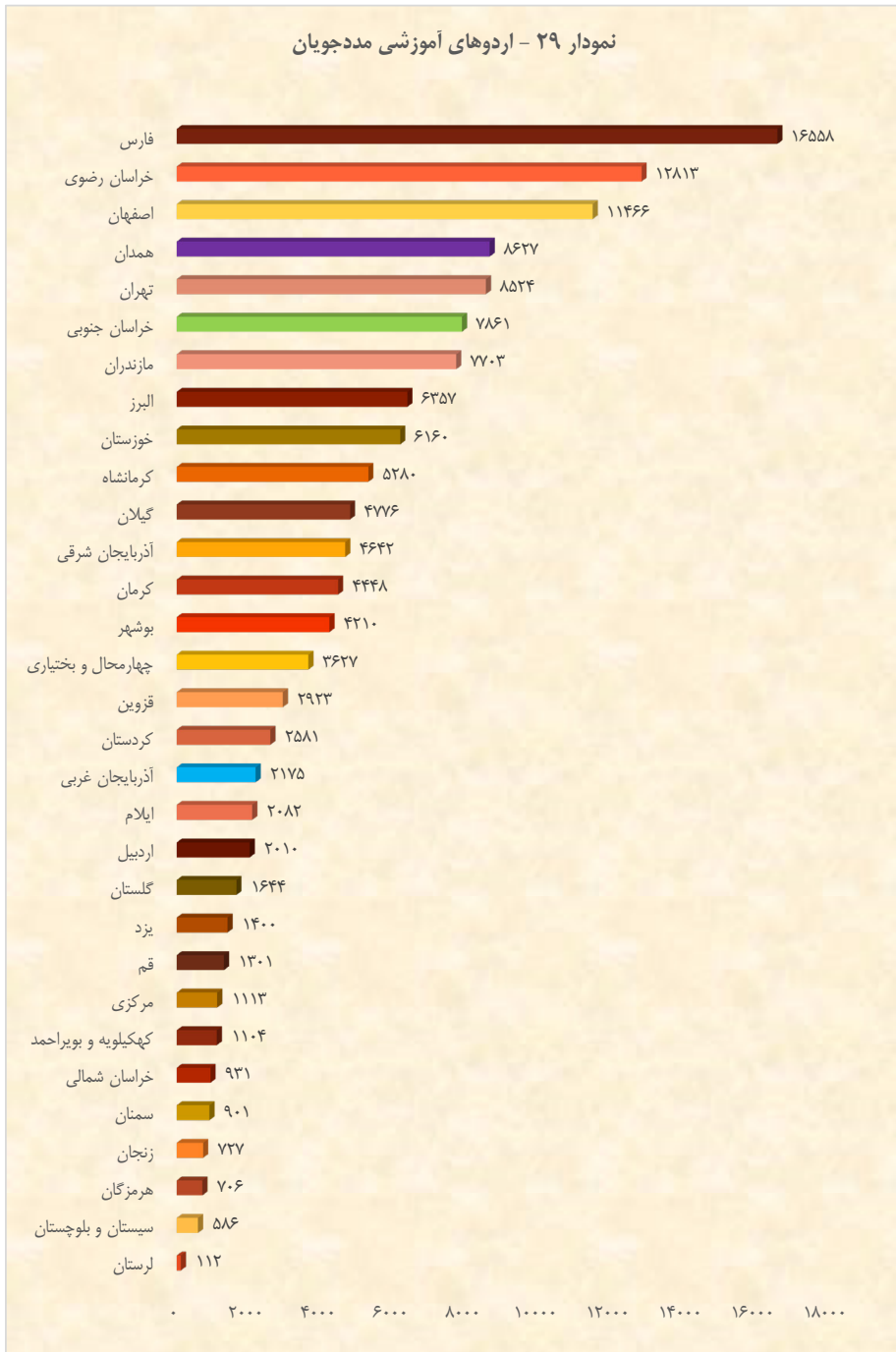
اردوهای زیارتی مددجویان - ادامه

جمع کل	جمع		شوق زیارت عتبات عالیات		شوق زیارت مشهد مقدس		نام استان
	مرد	زن	مرد	زن	مرد	زن	
۸,۰۱۴	۱,۹۰۹	۶,۱۰۵	۰	۰	۱,۰۳۴	۳,۶۷۳	آذربایجان شرقی
۲,۵۶۲	۳۳۲	۲,۲۳۰	۰	۰	۷	۳۷۳	آذربایجان غربی
۳,۵۸۰	۶۵۰	۲,۹۳۰	۱	۸	۱۶۲	۸۲۵	اردبیل
۱۱,۵۵۹	۲,۳۰۶	۹,۲۵۳	۶	۱۸	۷۹۴	۴,۲۲۰	اصفهان
۴,۴۶۷	۱۶۳	۴,۳۰۴	۰	۲۲	۵۰	۲,۳۵۶	البرز
۳,۹۶۱	۷۸۵	۳,۱۷۶	۱۱	۷۸	۷۹	۵۸۰	ایلام
۷,۵۰۸	۱,۰۹۵	۶,۴۱۳	۰	۵	۱۸۳	۱,۸۴۷	بوشهر
۹,۴۲۴	۵۷۶	۸,۸۴۸	۳۱	۱۴۵	۰	۵,۲۱۶	تهران
۴,۵۰۰	۱,۲۲۵	۳,۲۷۵	۰	۰	۵۴۱	۱,۲۳۳	چهارمحال و بختیاری
۵,۱۰۹	۱,۱۳۱	۳,۹۷۸	۴۸	۹۴	۴۷۲	۱,۹۱۱	خراسان جنوبی
۱۸,۱۳۰	۳,۷۳۵	۱۴,۳۹۵	۲۱	۱۵۱	۲,۱۳۰	۷,۲۷۳	خراسان رضوی
۴,۱۴۰	۹۸۵	۳,۱۵۵	۰	۰	۶۵۲	۱,۸۲۵	خراسان شمالی
۱۸,۵۸۴	۳,۶۹۲	۱۴,۸۹۲	۱۶	۶۵	۲۴	۱,۱۳۶	خوزستان
۴,۵۶۲	۱,۰۹۱	۳,۴۷۱	۵۰	۲۶	۴۲۴	۱,۳۷۱	زنجان
۱,۴۰۰	۳۱۴	۱,۰۸۶	۰	۰	۷۴	۲۸۶	سمنان
۴,۵۷۸	۴۹۴	۴,۰۸۴	۰	۰	۱۳	۱,۰۷۰	سیستان و بلوچستان
۲۰,۷۰۵	۲,۶۶۸	۱۸,۰۳۷	۲۵	۱۸۱	۲۴۸	۶,۱۰۸	فارس
۳,۹۷۲	۵۰۱	۳,۴۷۱	۱۳	۳۱	۱۶۵	۱,۴۹۶	قزوین
۳,۰۲۱	۵۱۰	۲,۵۱۱	۱۱	۲۹	۷۷	۴۹۶	قم
۱,۷۸۹	۲۳۱	۱,۵۵۸	۱	۲	۷۳	۱۹۷	کردستان
۱۰,۹۰۰	۱,۹۹۶	۸,۹۰۴	۶	۱۵۱	۳۷۱	۱,۷۴۵	کرمان
۵,۲۴۸	۸۳۱	۴,۴۱۷	۵	۲۳	۱۴۳	۱,۰۲۷	کرمانشاه
۵,۴۹۴	۱,۲۸۸	۴,۲۰۶	۰	۰	۴۸	۳۸۹	کهگیلویه و بویراحمد
۴,۳۱۹	۶۰۱	۳,۷۱۸	۰	۰	۲۶۸	۱,۵۱۲	گلستان
۴,۷۵۹	۸۱۳	۳,۹۴۶	۱۷	۵۵	۲۰۴	۱,۲۵۶	گیلان
۷,۳۲۷	۱,۵۴۷	۵,۷۹۰	۰	۰	۱۰۱	۱,۱۳۲	لرستان
۳,۸۰۵	۷۳۶	۳,۰۶۹	۱۰	۳۹	۱۹۱	۱,۰۰۶	مازندران
۲,۶۸۴	۴۴۹	۲,۲۳۵	۱۶	۵۹	۳۳	۴۳۶	مرکزی
۶,۲۲۶	۱,۴۸۵	۴,۷۴۱	۱	۴	۴۹۴	۸۶۵	هرمزگان
۴,۸۶۷	۹۱۹	۳,۹۴۸	۴	۸۰	۳۹۴	۱,۷۳۰	همدان
۴,۵۹۶	۸۸۲	۳,۷۱۴	۰	۰	۲۴۱	۱,۴۹۲	یزد
۲۰۱,۸۰۰	۳۵,۹۴۰	۱۶۵,۸۶۰	۲۹۳	۱,۲۶۶	۹,۵۹۰	۵۵,۹۸۲	کل کشور



جدول ۲۸ - اردوهای آموزشی مددجویان

نام استان	راهیان نور		مرقد مطهر امام خمینی(ره)		سراسری (منطقه‌ای)		درون استانی		جمع		جمع کل
	مرد	زن	مرد	زن	مرد	زن	مرد	زن	مرد	زن	
آذربایجان شرقی	۱۸۰	۳۷۵	۰	۰	۰	۰	۲,۰۸۱	۱,۹۶۷	۲,۲۶۷	۲,۲۷۵	۴,۶۴۲
آذربایجان غربی	۱۰	۱۱۱	۰	۰	۰	۴۸۱	۲۵۹	۱,۳۱۴	۲۶۹	۱,۹۰۶	۲,۱۷۵
اردبیل	۴۷	۱۸۳	۰	۰	۱۹۶	۰	۳۱۵	۱,۲۶۹	۵۵۸	۱,۴۵۲	۲,۰۱۰
اصفهان	۹۶	۳۳۹	۱۶	۱۳۰	۰	۰	۲,۰۶۹	۸,۸۱۶	۲,۱۸۱	۹,۲۸۵	۱۱,۴۶۶
البرز	۹	۱۱	۱۹۰	۱,۲۳۷	۱۰۱	۳۰۰	۱۶۲	۴,۳۴۶	۴۶۳	۵,۸۹۴	۶,۳۵۷
ایلام	۳	۴۷۹	۰	۰	۲۱	۹	۱۸۲	۱,۳۸۸	۲۰۶	۱,۸۷۶	۲,۰۸۲
بوشهر	۰	۰	۰	۰	۱۹۰	۰	۳,۴۲۰	۰	۶۰۰	۳,۶۱۰	۴,۲۱۰
تهران	۰	۵۰۰	۱۴۴	۲,۲۵۶	۰	۰	۴,۸۳۴	۷۹۰	۹۳۴	۷,۵۹۰	۸,۵۲۴
چهارمحال و بختیاری	۰	۱۶۲	۰	۰	۲۰۰	۰	۳,۲۶۵	۰	۲۰۰	۳,۴۲۷	۳,۶۲۷
خراسان جنوبی	۷	۴۵	۰	۸۳	۰	۰	۷,۶۳۴	۹۲	۷,۷۶۲	۹۹	۷,۸۶۱
خراسان رضوی	۱۴	۸۶	۲۸۷	۲,۰۷۴	۰	۰	۸,۲۸۵	۱,۹۶۷	۲,۳۶۸	۱۰,۴۴۵	۱۲,۸۱۳
خراسان شمالی	۲۰	۸۲	۰	۰	۱۶۶	۵	۴۸۱	۱۷۷	۲۰۲	۷۲۹	۹۳۱
خوزستان	۷۸	۱,۹۲۲	۰	۰	۶۹	۹۱	۳,۵۷۵	۴۲۵	۵۹۴	۵,۵۶۶	۶,۱۶۰
زنجان	۳۲	۳۹	۱۲۸	۴۶	۲۹۶	۸۲	۱۰۲	۲	۲۴۴	۴۸۳	۷۲۷
سمنان	۴۲	۱۱۰	۶۴	۱۳۳	۲۸۱	۱۷	۲۰۹	۴۵	۱۶۸	۷۳۳	۹۰۱
سیستان و بلوچستان	۰	۲۰	۰	۰	۵۶۶	۰	۰	۰	۰	۵۸۶	۵۸۶
فارس	۶۸	۲۵۰	۳۵۴	۳,۵۸۸	۰	۰	۱۰,۷۲۸	۱,۵۷۰	۱,۹۹۲	۱۴,۵۶۶	۱۶,۵۵۸
قزوین	۴۲	۱۷۳	۴۸	۳۴۸	۱۲۰	۲۰۰	۱,۷۵۲	۲۴۰	۵۳۰	۲,۳۹۳	۲,۹۲۳
قم	۰	۰	۹	۲۷۶	۰	۰	۷۹۸	۲۱۸	۲۲۷	۱,۰۷۴	۱,۳۰۱
کردستان	۹۳	۷۷	۰	۰	۰	۰	۲,۰۹۶	۳۱۵	۴۰۸	۲,۱۷۳	۲,۵۸۱
کرمان	۲۰	۳۷۲	۰	۴۸	۰	۰	۲,۱۸۸	۸۲۰	۸۴۰	۳,۶۰۸	۴,۴۴۸
کرمانشاه	۱۲۷	۵۱۲	۰	۰	۰	۰	۳,۶۴۰	۱,۰۰۱	۱,۱۲۸	۴,۱۵۲	۵,۲۸۰
کهگیلویه و بویراحمد	۵۸	۶۶۸	۰	۰	۳۷۸	۰	۰	۰	۵۸	۱,۰۴۶	۱,۱۰۴
گلستان	۷۳	۱۰۶	۰	۰	۵۶۲	۴	۷۷۳	۱۲۶	۲۰۳	۱,۴۴۱	۱,۶۴۴
گیلان	۱۹۷	۲۳۴	۰	۰	۰	۰	۳,۴۶۷	۸۷۸	۱,۰۷۵	۳,۷۰۱	۴,۷۷۶
لرستان	۰	۰	۰	۰	۰	۰	۱۰۷	۵	۵	۱۰۷	۱۱۲
مازندران	۹	۳۴	۱۶	۰	۰	۰	۶,۳۸۰	۱,۲۶۴	۱,۲۷۳	۶,۴۳۰	۷,۷۰۳
مرکزی	۴۳	۱۱۳	۸۵	۷۵	۳۶۸	۱۸۵	۲۴۴	۰	۴۹۶	۶۱۷	۱,۱۱۳
هرمزگان	۰	۲۱۰	۰	۰	۱۷۸	۰	۱۶۲	۱۵۶	۱۵۶	۵۵۰	۷۰۶
همدان	۴۸	۲۲۰	۰	۰	۳۲۰	۰	۷,۷۷۱	۲۶۸	۳۱۶	۸,۳۱۱	۸,۶۲۷
یزد	۲۵	۵۲	۰	۰	۲۳۷	۸	۶۵۱	۴۲۷	۴۶۰	۹۴۰	۱,۴۰۰
کل کشور	۱,۳۴۱	۷,۴۸۵	۱۰,۳۴۳	۱,۴۳۱	۴,۳۳۸	۱,۲۹۳	۹۲,۶۶۲	۱۶,۴۵۵	۲۰,۵۲۰	۱۱۴,۸۲۸	۱۳۵,۳۴۸



جدول ۲۹- عملکرد برنامه آموزش خانواده

جمع کل	محل سکونت		جنسیت		نام استان
	روستایی	شهری	مذکر	مؤنث	
۲۴,۴۹۹	۶,۶۱۸	۱۷,۸۸۱	۲,۸۴۸	۲۱,۶۵۱	آذربایجان شرقی
۲۰,۰۴۷	۶,۵۰۱	۱۳,۵۴۶	۲,۰۲۴	۱۸,۰۲۳	آذربایجان غربی
۱۲,۷۱۴	۵,۶۴۸	۷,۰۶۶	۱,۵۵۸	۱۱,۱۵۶	اردبیل
۳۴,۸۸۷	۱۱,۵۱۵	۲۳,۳۷۲	۷,۲۳۲	۲۷,۶۵۵	اصفهان
۹,۱۳۴	۶۹۹	۸,۴۳۵	۱,۵۳۱	۷,۹۰۳	البرز
۱۲,۰۲۸	۶,۵۴۳	۵,۴۹۵	۸۷۷	۱۱,۱۶۱	ایلام
۱۰,۱۵۰	۲,۹۶۰	۷,۱۹۰	۱,۴۶۴	۸,۶۸۶	بوشهر
۲۸,۰۶۱	۱,۸۹۹	۲۶,۱۶۲	۳,۵۴۱	۲۴,۵۲۰	تهران
۸,۳۸۱	۴,۱۲۰	۴,۲۶۱	۱,۴۷۱	۶,۹۱۰	چهارمحال و بختیاری
۱۲,۱۶۲	۶,۶۵۸	۵,۵۰۴	۲,۰۶۹	۱۰,۰۹۳	خراسان جنوبی
۵۴,۴۱۰	۲۵,۳۱۲	۲۹,۰۹۸	۷,۳۷۵	۴۷,۰۳۵	خراسان رضوی
۸,۵۲۸	۴,۵۲۴	۴,۰۰۴	۸۸۷	۷,۶۴۱	خراسان شمالی
۵۸,۸۹۱	۱۷,۹۳۶	۴۰,۹۵۵	۷,۶۷۹	۵۱,۲۱۲	خوزستان
۱۶,۷۸۱	۸,۱۵۵	۸,۶۲۶	۱,۶۶۲	۱۵,۱۱۹	زنجان
۶,۴۸۶	۱,۳۲۶	۵,۱۶۰	۱,۱۶۴	۵,۳۲۲	سمنان
۳۵,۶۳۰	۹,۶۴۲	۲۵,۹۸۸	۸,۸۷۰	۲۶,۷۶۰	سیستان و بلوچستان
۲۶,۴۰۷	۱۴,۱۱۸	۱۲,۲۸۹	۴,۲۳۷	۲۲,۱۷۰	فارس
۱۹,۳۴۱	۷,۹۵۰	۱۱,۳۹۱	۱,۹۷۱	۱۷,۳۷۰	قزوین
۱۲,۲۹۹	۸۱۲	۱۱,۴۸۷	۲,۶۱۵	۹,۶۸۴	قم
۲۱,۴۱۵	۶,۷۱۸	۱۴,۶۹۷	۴,۴۱۱	۱۷,۰۰۴	کردستان
۳۰,۸۲۲	۱۷,۹۱۸	۱۲,۹۰۴	۲,۹۰۳	۲۷,۹۱۹	کرمان
۵۰,۳۴۸	۱۹,۱۲۶	۳۱,۱۲۲	۸,۳۹۲	۴۱,۸۵۶	کرمانشاه
۱۵,۰۲۹	۱۰,۱۵۶	۴,۸۷۳	۳,۱۵۸	۱۱,۸۷۱	کهگیلویه و بویراحمد
۱۰,۹۸۰	۵,۹۳۵	۵,۰۴۵	۹۰۹	۱۰,۰۷۱	گلستان
۲۲,۹۳۴	۱۲,۱۶۲	۱۰,۷۷۲	۳,۳۶۰	۱۹,۵۷۴	گیلان
۱۷,۴۱۴	۸,۱۲۲	۹,۲۹۲	۱,۵۲۸	۱۵,۸۸۶	لرستان
۱۷,۵۰۴	۸,۲۳۳	۹,۲۷۱	۲,۰۶۲	۱۵,۴۴۲	مازندران
۱۰,۶۹۴	۴,۵۳۹	۶,۱۵۵	۱,۳۱۶	۹,۳۷۸	مرکزی
۲۲,۲۱۲	۱۶,۱۷۷	۶,۰۳۵	۵,۹۱۰	۱۶,۳۰۲	هرمزگان
۱۳,۸۸۴	۷,۴۲۶	۶,۴۵۸	۸۵۹	۱۳,۰۲۵	همدان
۸,۱۶۴	۲,۰۱۸	۶,۱۴۶	۱,۰۱۵	۷,۱۴۹	یزد
۶۵۲,۱۴۶	۲۶۱,۴۶۶	۳۹۰,۶۸۰	۹۶,۷۹۸	۵۵۵,۳۴۸	کل کشور



## عملکرد برنامه آموزش خانواده



جدول ۳۰ - تعداد ادارات اجرایی و مراکز حمایتی

استان	اداره اجرایی	اماکن فرهنگی - آموزشی	جمع کل
آذربایجان شرقی	۳۱	۰	۳۱
آذربایجان غربی	۲۲	۴	۲۶
اردبیل	۱۷	۱	۱۸
اصفهان	۳۸	۱	۳۹
البرز	۱۴	۱	۱۵
ایلام	۱۶	۶	۲۲
بوشهر	۲۰	۴	۲۴
تهران	۳۶	۱	۳۷
چهارمحال و بختیاری	۱۹	۳	۲۲
خراسان جنوبی	۲۲	۶	۲۸
خراسان رضوی	۳۹	۱۵	۵۴
خراسان شمالی	۱۳	۱	۱۴
خوزستان	۴۱	۵	۴۶
زنجان	۱۳	۰	۱۳
سمنان	۱۲	۰	۱۲
سیستان و بلوچستان	۳۵	۶	۴۱
فارس	۵۷	۳	۶۰
قزوین	۱۸	۰	۱۸
قم	۶	۱	۷
کردستان	۱۲	۱	۱۳
کرمان	۳۹	۶	۴۵
کرمانشاه	۲۳	۳	۲۶
کهگیلویه و بویراحمد	۱۸	۵	۲۳
گلستان	۲۰	۰	۲۰
گیلان	۳۲	۱	۳۳
لرستان	۲۵	۱	۲۶
مازندران	۲۸	۱	۲۹
مرکزی	۱۷	۰	۱۷
هرمزگان	۳۱	۸	۳۹
همدان	۱۸	۱	۱۹
یزد	۱۵	۰	۱۵
دفتر مرکزی	۱	۰	۱
کل کشور	۷۴۸	۸۵	۸۳۳



جدول ۳۱- برنامه کمک به تأمین مسکن مددجویان

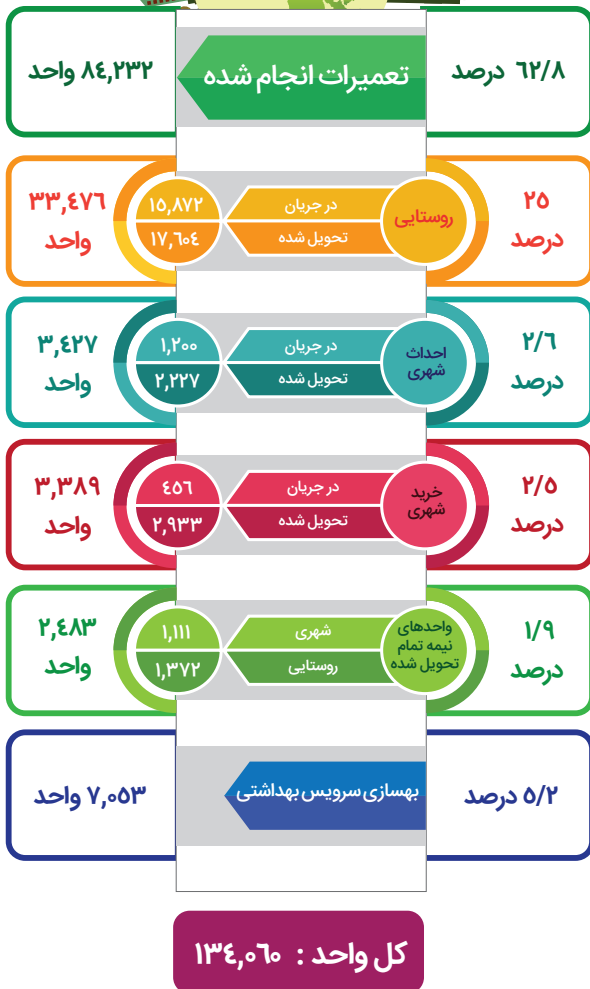
احداث مسکن شهری		احداث مسکن روستایی		تعمیرات انجام شده	نام استان
تحويل شده	در جریان	تحويل شده	در جریان		
۵۶	۲۱	۴۱۸	۳۰۸	۲,۴۴۱	آذربایجان شرقی
۵۴	۱۷	۳۳۶	۳۱۷	۵,۱۱۳	آذربایجان غربی
۲۱	۱۱	۱۰۲	۳۸	۱,۰۶۸	اردبیل
۶۱	۱۵۱	۱۲۲	۱۸۷	۴,۸۳۵	اصفهان
۰	۱	۱۵	۱۳	۷۰۶	البرز
۶۸	۰	۴۸۰	۱۲۳	۴,۶۳۱	ایلام
۲۷۹	۶۸	۶۶۱	۴۲۷	۷۳۰	بوشهر
۰	۰	۱۱	۰	۱,۶۱۱	تهران
۲۲	۲۲	۱۱۲	۴۴۱	۱,۴۲۶	چهارمحال و بختیاری
۶	۰	۶۳۹	۲,۶۵۲	۴,۳۱۳	خراسان جنوبی
۲۰۴	۹۵	۱,۹۳۰	۹۵۱	۴,۹۹۶	خراسان رضوی
۱۰۵	۱۰۲	۵۷۳	۱,۲۱۱	۳,۳۱۷	خراسان شمالی
۲۰۳	۱۷	۱,۰۹۸	۱۸۴	۳,۳۷۰	خوزستان
۵	۱۲	۱۰۶	۷۵	۱,۸۴۳	زنجان
۱	۰	۲۶	۰	۸۸۲	سمنان
۱۵۶	۰	۱,۷۴۴	۱,۷۶۸	۱,۸۵۱	سیستان و بلوچستان
۱۲۶	۱۳۳	۲۵۰	۳۲۱	۳,۶۷۱	فارس
۰	۱۳	۱۲۱	۱۷۴	۱,۷۲۸	قزوین
۲	۰	۰	۰	۸۱۹	قم
۴۲	۱۱	۲۷۸	۲۹۶	۸۵۶	کردستان
۲۷	۸۸	۷۰۸	۲,۰۸۹	۳,۴۵۷	کرمان
۱۸۵	۰	۶۱۸	۱۶۹	۱,۴۶۸	کرمانشاه
۴۵	۲۵	۲۴۵	۶۵۰	۱,۷۸۷	کهگیلویه و بویراحمد
۳۷۰	۱۲۰	۱,۷۲۰	۴۳۳	۴,۸۴۱	گلستان
۹۴	۴۲	۸۰۰	۶۲۶	۳,۶۳۰	گیلان
۷۶	۱۱۸	۱,۸۴۴	۱,۱۳۴	۴,۹۶۳	لرستان
۵۴	۲۵	۳۹۸	۲۲۳	۳,۸۹۸	مازندران
۲۳	۵۹	۴۰۳	۴۱۳	۲,۰۴۸	مرکزی
۳۰	۷	۸۰۶	۳۷۴	۲,۱۰۶	هرمزگان
۷	۱۹	۱,۰۲۸	۲۴۶	۴,۰۰۱	همدان
۵	۲۳	۱۲	۲۹	۱,۸۲۶	یزد
۲,۲۲۷	۱,۲۰۰	۱۷,۶۰۴	۱۵,۸۷۲	۸۴,۲۳۲	کل کشور

لازم به ذکر است تعداد ۵۷ خدمت تعمیراتی در سیل فروردین ۹۸ براساس گزارش نهایی ۹۸ در حال جریان بوده که در جدول فوق لحاظ نگردیده است.

## برنامه کمک به تأمین مسکن مددجویان - ادامه

نام استان	خرید مسکن شهری		واحد‌های نیمه تمام تحویل شده		بهبودی سروسیس بهداشتی
	در جریان	تحویل شده	شهری	روستایی	
آذربایجان شرقی	۰	۱۳۶	۰	۰	۰
آذربایجان غربی	۰	۱۱۶	۱۰	۵	۳۷۸
اردبیل	۰	۵۸	۲۰	۴۳	۵۲
اصفهان	۷۳	۳۶۲	۶۲	۲۳	۷۲
البرز	۸۰	۲۳۶	۶	۲	۸۳
ایلام	۱۱۵	۲۰	۳	۴	۸۱
بوشهر	۴	۳۴	۳۹	۵۳	۳۲۵
تهران	۳	۱۲۴	۰	۰	۱۹
چهارمحال و بختیاری	۰	۱۷	۱۷	۶۶	۳۶۶
خراسان جنوبی	۰	۱۶	۰	۰	۱۸۲
خراسان رضوی	۱۸	۳۶۳	۸۵	۴۷۷	۳۷۸
خراسان شمالی	۲۳	۷۲	۱۳۹	۰	۱۶۵
خوزستان	۰	۷۹	۱۵۶	۱۰۱	۳۰۰
زنجان	۰	۳۰	۰	۰	۲۲۰
سمنان	۰	۱۴	۱	۰	۹۱
سیستان و بلوچستان	۰	۲۱۴	۷۳	۲	۱,۱۰۳
فارس	۵۶	۲۲۸	۸۶	۱۴۴	۵۳۹
قزوین	۰	۹۱	۰	۰	۸۴
قم	۰	۱۸	۰	۰	۱۴
کردستان	۰	۶۹	۱۴	۱۵	۵۷
کرمان	۹	۲۶	۲۵	۲	۶۴۹
کرمانشاه	۰	۱۴۴	۰	۰	۰
کهگیلویه و بویراحمد	۰	۵۹	۱۷۸	۳۹	۲۳۱
گلستان	۰	۳۵	۳۳	۳۳	۶۵
گیلان	۱۱	۸۹	۳۷	۲۹	۲۰۸
لرستان	۵۶	۵۹	۱۹	۱۵	۳۶۲
مازندران	۱	۶۰	۲۴	۶۲	۳۰۸
مرکزی	۰	۲۰	۰	۰	۷۴
هرمزگان	۶	۶۴	۶۹	۲۳۸	۴۶۳
همدان	۰	۶۴	۰	۰	۱۴۲
یزد	۱	۱۶	۱۵	۱۹	۴۲
کل کشور	۴۵۶	۲,۹۲۳	۱,۱۱۱	۱,۳۷۲	۷,۰۵۳

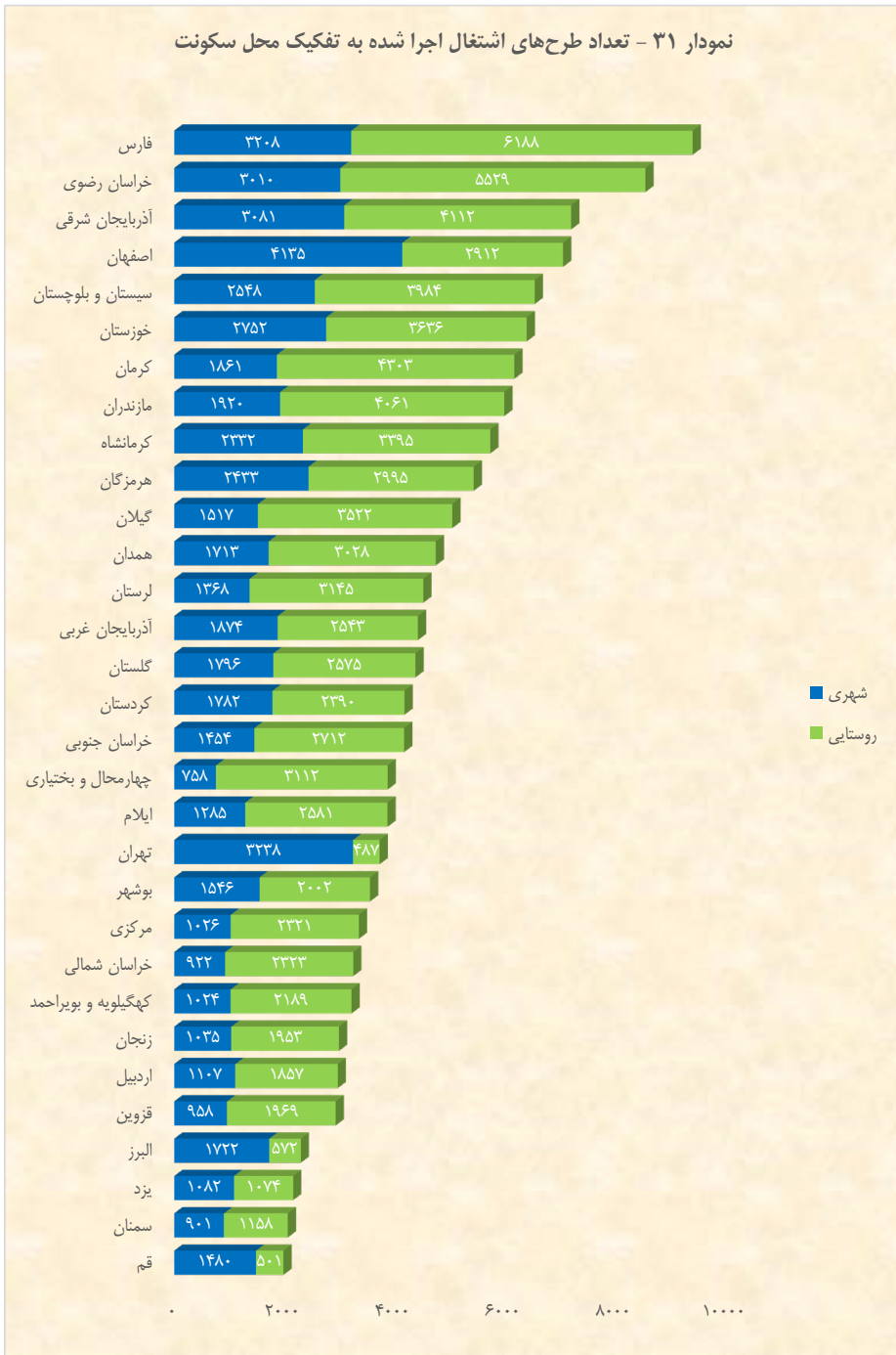
عملکرد کمی برنامه کمک به تأمین مسکن مددجویان



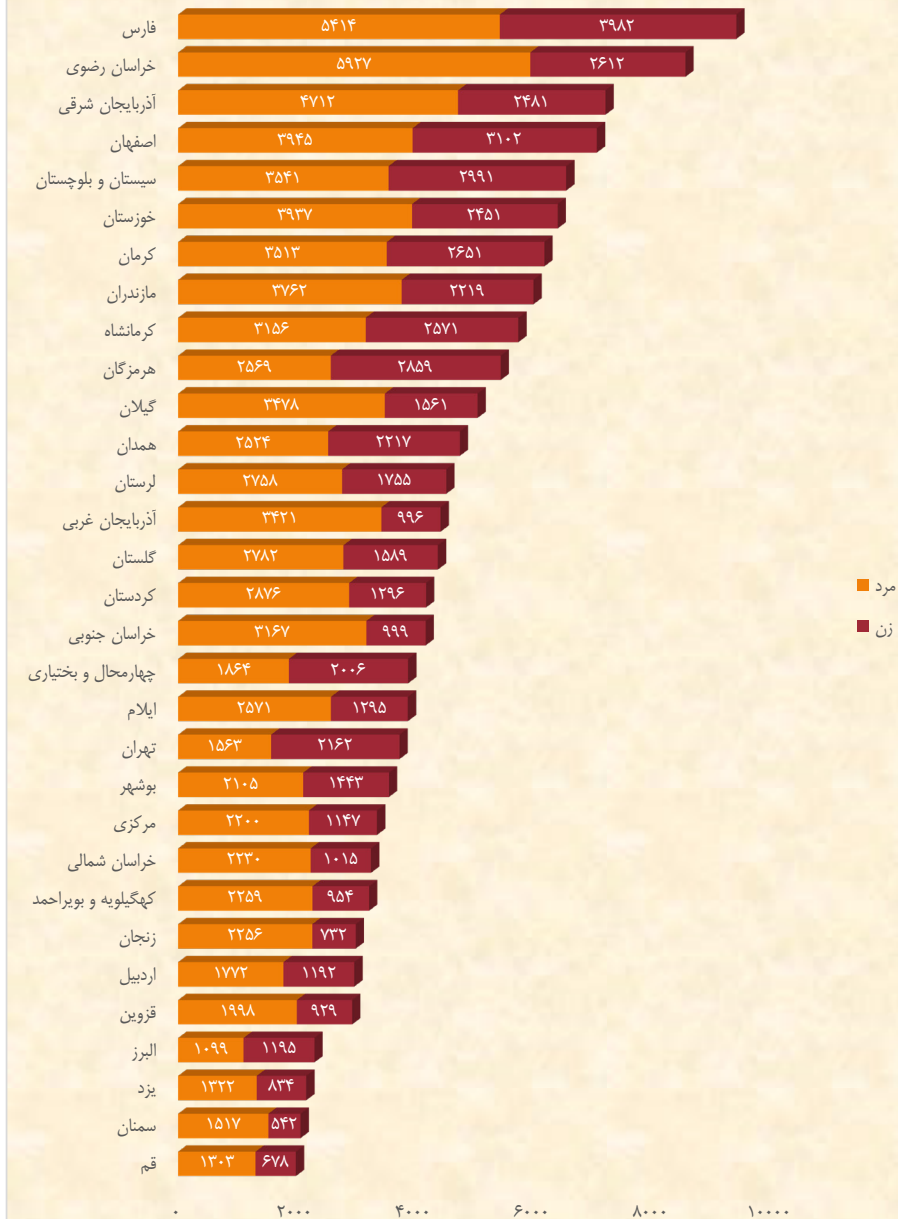
## جدول ۳۲- طرح‌های اشتغال اجرا شده

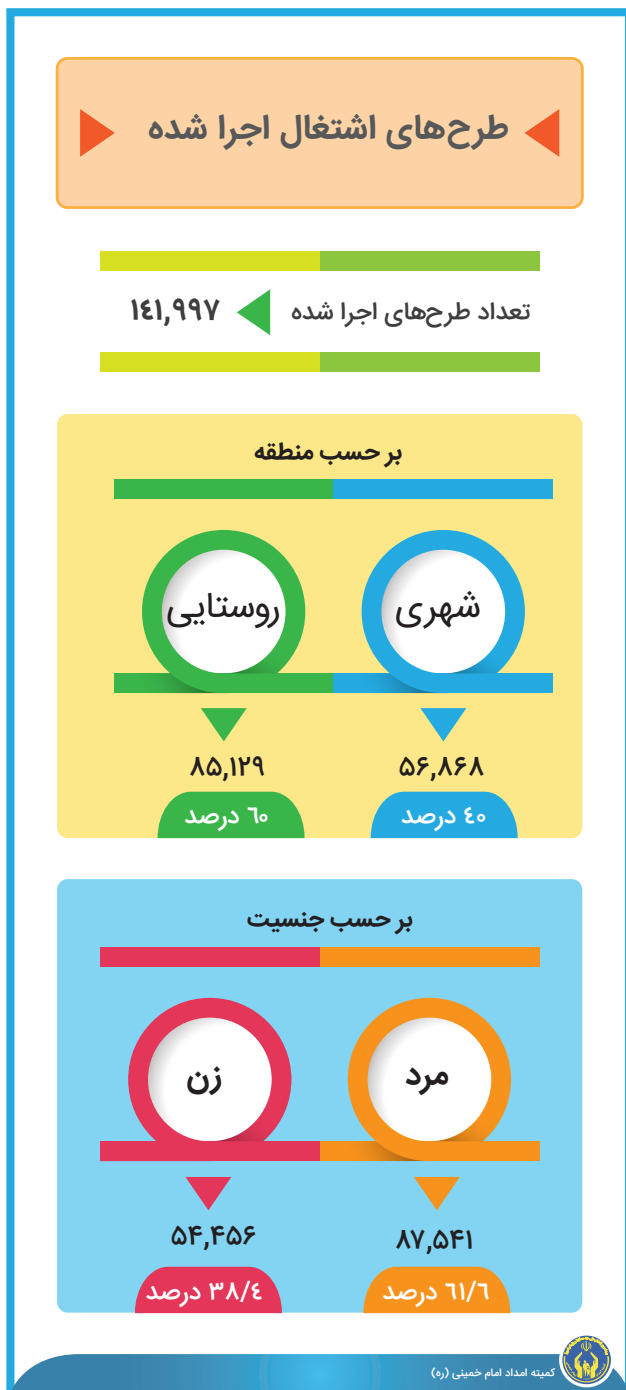
جمع کل	جنسیت		محل سکونت		استان
	زن	مرد	روستایی	شهری	
۷,۱۹۳	۲,۴۸۱	۴,۷۱۲	۴,۱۱۲	۳,۰۸۱	آذربایجان شرقی
۴,۴۱۷	۹۹۶	۳,۴۲۱	۲,۵۴۳	۱,۸۷۴	آذربایجان غربی
۲,۹۶۴	۱,۱۹۲	۱,۷۷۲	۱,۸۵۷	۱,۱۰۷	اردبیل
۷,۰۴۷	۳,۱۰۲	۳,۹۴۵	۲,۹۱۲	۴,۱۳۵	اصفهان
۲,۲۹۴	۱,۱۹۵	۱,۰۹۹	۵۷۲	۱,۷۲۲	البرز
۳,۸۶۶	۱,۲۹۵	۲,۵۷۱	۲,۵۸۱	۱,۲۸۵	ایلام
۳,۵۴۸	۱,۴۴۳	۲,۱۰۵	۲,۰۰۲	۱,۵۴۶	بوشهر
۳,۷۲۵	۲,۱۶۲	۱,۵۶۳	۴۸۷	۳,۲۳۸	تهران
۳,۸۷۰	۲,۰۰۶	۱,۸۶۴	۳,۱۱۲	۷۵۸	چهارمحال و بختیاری
۴,۱۶۶	۹۹۹	۳,۱۶۷	۲,۷۱۲	۱,۴۵۴	خراسان جنوبی
۸,۵۳۹	۲,۶۱۲	۵,۹۲۷	۵,۵۲۹	۳,۰۱۰	خراسان رضوی
۳,۲۴۵	۱,۰۱۵	۲,۲۳۰	۲,۳۲۳	۹۲۲	خراسان شمالی
۶,۳۸۸	۲,۴۵۱	۳,۹۳۷	۳,۶۳۶	۲,۷۵۲	خوزستان
۲,۹۸۸	۷۳۲	۲,۲۵۶	۱,۹۵۳	۱,۰۳۵	زنجان
۲,۰۵۹	۵۴۲	۱,۵۱۷	۱,۱۵۸	۹۰۱	سمنان
۶,۵۳۲	۲,۹۹۱	۳,۵۴۱	۳,۹۸۴	۲,۵۴۸	سیستان و بلوچستان
۹,۳۹۶	۳,۹۸۲	۵,۴۱۴	۶,۱۸۸	۳,۲۰۸	فارس
۲,۹۲۷	۹۲۹	۱,۹۹۸	۱,۹۶۹	۹۵۸	قزوین
۱,۹۸۱	۶۷۸	۱,۳۰۳	۵۰۱	۱,۴۸۰	قم
۴,۱۷۲	۱,۲۹۶	۲,۸۷۶	۲,۳۹۰	۱,۷۸۲	کردستان
۶,۱۶۴	۲,۶۵۱	۳,۵۱۳	۴,۳۰۳	۱,۸۶۱	کرمان
۵,۷۲۷	۲,۵۷۱	۳,۱۵۶	۳,۳۹۵	۲,۳۳۲	کرمانشاه
۳,۲۱۳	۹۵۴	۲,۲۵۹	۲,۱۸۹	۱,۰۲۴	کهگیلویه و بویراحمد
۴,۳۷۱	۱,۵۸۹	۲,۷۸۲	۲,۵۷۵	۱,۷۹۶	گلستان
۵,۰۳۹	۱,۵۶۱	۳,۴۷۸	۳,۵۲۲	۱,۵۱۷	گیلان
۴,۵۱۳	۱,۷۵۵	۲,۷۵۸	۳,۱۴۵	۱,۳۶۸	لرستان
۵,۹۸۱	۲,۲۱۹	۳,۷۶۲	۴,۰۶۱	۱,۹۲۰	مازندران
۳,۳۴۷	۱,۱۴۷	۲,۲۰۰	۲,۳۲۱	۱,۰۲۶	مرکزی
۵,۴۲۸	۲,۸۵۹	۲,۵۶۹	۲,۹۹۵	۲,۴۳۳	هرمزگان
۴,۷۴۱	۲,۲۱۷	۲,۵۲۴	۳,۰۲۸	۱,۷۱۳	همدان
۲,۱۵۶	۸۳۴	۱,۳۲۲	۱,۰۷۴	۱,۰۸۲	یزد
۱۴۱,۹۹۷	۵۴,۴۵۶	۸۷,۵۴۱	۸۵,۱۲۹	۵۶,۸۶۸	کل کشور

نمودار ۳۱ - تعداد طرح‌های اشتغال اجرا شده به تفکیک محل سکونت



نمودار ۳۲ - تعداد طرح‌های اشتغال اجرا شده به تفکیک جنسیت





## جدول ۳۳- تعداد فرصت شغلی ایجاد شده به تفکیک منابع تسهیلات پرداختی و کارایی

مجموع فرصت های شغلی ایجاد شده	تعداد فرصت های شغلی ایجاد شده					استان
	به واسطه کارایی	سایر منابع	صندوق توسعه روستایی	صندوق امداد ولایت	تسهیلات بانکی	
۹,۲۳۷	۱,۱۷۴	۴۱۲	۱,۸۲۲	۹۶۰	۴,۸۶۹	آذربایجان شرقی
۵,۲۱۴	۲۹۷	۳۳۸	۹۲۰	۴۶۶	۳,۱۹۳	آذربایجان غربی
۳,۴۸۲	۱۶۷	۱۹۳	۴۱۷	۵۷۹	۲,۱۲۶	اردبیل
۹,۳۰۰	۱,۵۵۴	۹۱۲	۱,۴۲۸	۸۷۴	۴,۵۳۲	اصفهان
۳,۸۲۵	۱,۱۹۷	۸۹	۵۶۳	۵۱۶	۱,۴۶۰	البرز
۴,۵۳۶	۲۶۱	۲۱۹	۱,۲۳۴	۷۶۲	۲,۰۶۰	ایلام
۵,۲۴۰	۱,۳۳۲	۱۷۱	۵۵۹	۵۴۰	۲,۶۳۸	بوشهر
۶,۱۲۴	۱,۴۵۳	۳۳۷	۴۰۳	۱,۱۶۴	۲,۷۶۷	تهران
۴,۵۵۰	۳۷۰	۱۷۱	۱,۷۸۴	۶۴۷	۱,۵۷۸	چهارمحال و بختیاری
۴,۸۸۷	۳۳۸	۴۱۲	۱,۲۸۵	۵۶۶	۲,۲۸۶	خراسان جنوبی
۱۰,۷۷۴	۱,۲۱۴	۴۲۴	۱,۸۳۵	۹۱۷	۶,۳۸۴	خراسان رضوی
۳,۹۲۷	۳۲۴	۱۸۳	۹۷۶	۶۴۱	۱,۸۰۳	خراسان شمالی
۷,۸۷۹	۷۵۲	۳۰۲	۱,۳۵۷	۹۷۶	۴,۴۹۲	خوزستان
۳,۴۱۶	۱۵۴	۱۵۳	۶۰۸	۵۴۹	۱,۹۵۲	زنجان
۲,۴۰۲	۱۶۵	۲۲۴	۵۲۳	۲۸۳	۱,۲۰۷	سمنان
۷,۵۵۵	۳۲۹	۲۴۵	۹۵۹	۲,۲۱۲	۳,۸۱۰	سیستان و بلوچستان
۱۱,۱۰۷	۷۴۷	۶۲۴	۱,۷۱۹	۱,۶۴۶	۶,۳۷۱	فارس
۳,۷۶۱	۴۹۰	۱۸۲	۷۲۴	۸۴۶	۱,۵۱۹	قزوین
۲,۴۰۶	۱۵۵	۱۳۲	۲۸۳	۵۱۹	۱,۳۱۷	قم
۴,۸۹۰	۲۵۸	۱۴۷	۱,۴۵۲	۷۴۶	۲,۲۸۷	کردستان
۷,۲۵۵	۳۴۵	۱۶۲	۱,۷۳۰	۱,۴۳۲	۳,۵۸۶	کرمان
۷,۵۵۹	۱,۲۳۷	۴۱۹	۱,۰۰۸	۱,۴۰۱	۳,۴۹۴	کرمانشاه
۳,۷۸۷	۱۹۲	۲۳۵	۹۰۷	۸۳۰	۱,۶۲۳	کهگیلویه و بویراحمد
۴,۹۱۶	۱۴۴	۳۳۵	۱,۳۹۵	۸۱۷	۲,۲۲۵	گلستان
۶,۱۳۶	۶۷۲	۲۲۹	۱,۸۸۰	۵۵۸	۲,۷۹۷	گیلان
۵,۶۹۶	۶۶۲	۳۳۵	۱,۱۵۱	۶۳۵	۲,۹۱۳	لرستان
۶,۸۶۲	۲۷۷	۴۱۲	۱,۵۷۰	۱,۳۵۴	۳,۲۴۹	مازندران
۴,۲۴۵	۵۷۴	۲۸۳	۹۹۴	۳۷۹	۲,۰۱۵	مرکزی
۶,۷۷۹	۴۸۳	۳۱۲	۱,۱۴۷	۹۸۵	۳,۸۵۲	هرمزگان
۵,۶۰۱	۴۲۳	۳۰۶	۱,۲۲۳	۱,۲۲۸	۲,۴۲۱	همدان
۲,۵۵۲	۱۸۳	۲۲۴	۳۹۵	۵۶۴	۱,۱۸۶	یزد
۱۷۵,۹۰۰	۱۷,۹۲۳	۹,۱۲۲	۳۴,۲۵۱	۲۶,۵۹۲	۸۸,۰۱۲	کل کشور




جدول ۳۴- تعداد و مبلغ تسهیلات پرداختی اشتغال پرداخت شده به تفکیک منابع (میلیون ریال)

استان	تسهیلات بانکی		صندوق امداد ولایت		صندوق اشتغال روستایی	
	تعداد	مبلغ	تعداد	مبلغ	تعداد	مبلغ
آذربایجان شرقی	۴,۳۴۷	۱,۴۴۳,۴۵۰	۸۵۷	۱۱۴,۵۵۲	۱,۶۴۷	۶۳۴,۰۴۴
آذربایجان غربی	۲,۸۵۱	۱,۱۰۳,۷۳۰	۴۱۶	۶۸,۲۸۹	۸۴۷	۳۶۹,۷۵۰
اردبیل	۱,۸۹۸	۶۱۰,۱۹۰	۵۱۷	۱۰۱,۵۹۱	۳۸۶	۱۴۴,۸۹۴
اصفهان	۴,۰۴۶	۱,۴۱۴,۶۳۰	۷۸۰	۱۲۱,۱۳۴	۱,۳۸۱	۵۷۸,۷۰۱
البرز	۱,۳۰۴	۴۶۵,۱۲۵	۴۶۱	۷۱,۹۷۴	۴۵۵	۲۲۵,۲۰۷
ایلام	۱,۸۳۹	۷۳۹,۱۵۰	۶۸۰	۱۶۹,۴۸۰	۱,۱۳۴	۴۹۱,۲۳۵
بوشهر	۲,۳۵۵	۸۷۲,۰۰۰	۴۸۲	۸۹,۴۹۶	۵۵۴	۲۴۴,۷۸۵
تهران	۲,۰۳۲	۷۰۹,۳۷۳	۱,۰۳۹	۱۴۸,۱۲۲	۳۲۸	۱۵۵,۶۲۵
چهارمحال و بختیاری	۱,۴۰۹	۴۹۲,۷۴۴	۵۷۸	۷۸,۶۳۰	۱,۷۳۳	۴۷۰,۳۲۴
خراسان جنوبی	۲,۰۴۱	۷۷۶,۳۴۴	۵۰۵	۷۷,۰۶۱	۱,۲۴۲	۵۴۳,۴۵۲
خراسان رضوی	۵,۷۰۰	۲,۲۱۸,۲۶۰	۸۱۹	۱۳۱,۰۳۹	۱,۶۰۷	۶۵۳,۳۶۷
خراسان شمالی	۱,۶۱۰	۷۳۰,۵۹۰	۵۷۲	۸۶,۶۸۵	۹۰۱	۴۲۹,۹۰۲
خوزستان	۴,۰۱۱	۱,۳۰۱,۳۱۱	۸۷۱	۱۸۲,۷۱۵	۱,۲۳۳	۴۳۹,۹۸۹
زنجان	۱,۷۴۳	۵۵۸,۰۴۵	۴۹۹	۸۵,۶۱۲	۶۰۶	۲۰۶,۵۰۷
سمنان	۱,۰۷۸	۴۳۵,۱۷۰	۲۴۸	۴۵,۳۱۵	۵۲۰	۲۳۰,۰۸۰
سیستان و بلوچستان	۳,۴۰۲	۱,۲۲۶,۹۹۱	۲,۰۵۵	۱۴۶,۸۳۵	۸۴۷	۳۶۳,۶۵۷
فارس	۵,۶۸۸	۲,۲۱۲,۲۳۵	۱,۴۷۰	۲۲۷,۱۷۰	۱,۶۳۸	۷۵۸,۸۱۱
قزوین	۱,۳۵۶	۴۹۴,۴۳۳	۷۵۵	۱۱۵,۴۷۳	۶۴۰	۲۶۷,۲۶۵
قم	۱,۱۷۶	۴۳۵,۳۲۰	۴۶۰	۴۴,۳۳۷	۲۲۴	۹۵,۲۵۰
کردستان	۲,۰۴۲	۷۸۳,۳۰۰	۶۶۶	۱۱۶,۸۱۵	۱,۳۳۹	۶۱۵,۷۰۴
کرمان	۳,۲۰۲	۱,۲۵۵,۵۶۳	۱,۲۷۹	۲۱۵,۰۹۹	۱,۵۳۲	۶۷۹,۹۵۲
کرمانشاه	۳,۱۲۰	۱,۲۰۷,۳۴۶	۱,۲۵۱	۱۵۴,۶۵۲	۹۹۰	۴۱۴,۲۳۸
کهگیلویه و بویراحمد	۱,۴۴۹	۵۴۴,۰۰۰	۷۴۱	۱۲۶,۶۰۱	۸۰۸	۳۱۰,۷۳۴
گلستان	۱,۹۸۷	۸۰۲,۲۰۶	۷۲۵	۹۱,۳۳۰	۱,۳۶۲	۶۰۹,۵۶۱
گیلان	۲,۴۹۷	۹۲۲,۴۵۵	۴۹۸	۱۰۲,۲۴۰	۱,۸۲۲	۶۲۵,۱۹۳
لرستان	۲,۶۰۱	۸۱۴,۲۹۳	۵۶۵	۱۰۴,۱۲۰	۱,۰۱۸	۳۹۱,۹۶۶
مازندران	۲,۹۰۱	۱,۰۳۳,۹۳۹	۱,۲۰۹	۸۴,۸۹۶	۱,۶۶۴	۵۹۳,۰۲۵
مرکزی	۱,۷۹۹	۶۳۰,۶۴۵	۳۳۴	۶۵,۸۶۱	۹۳۲	۴۰۱,۵۸۵
هرمزگان	۳,۴۳۹	۱,۰۲۲,۳۵۸	۸۷۱	۱۳۷,۶۸۲	۸۳۲	۳۱۲,۱۸۴
همدان	۲,۱۶۲	۸۸۷,۹۳۰	۱,۰۹۶	۱۳۷,۶۹۰	۱,۱۹۹	۵۱۵,۹۰۷
یزد	۱,۰۵۹	۳۸۸,۰۹۰	۵۰۴	۸۵,۳۱۴	۳۸۶	۱۹۴,۵۳۹
کل کشور	۷۸,۱۴۴	۲۸,۵۳۱,۲۱۵	۲۳,۸۰۳	۳,۵۲۷,۶۰۹	۳۱,۶۰۷	۱۲,۹۶۷,۴۳۲

تعداد و مبلغ تسهیلات پرداختی اشتغال پرداخت شده به تفکیک منابع (میلیون ریال) - ادامه

استان	سایر منابع		مجموع تسهیلات پرداختی	
	تعداد	مبلغ	تعداد	مبلغ
آذربایجان شرقی	۳۴۲	۷۱,۰۵۰	۷,۱۹۳	۲,۲۶۳,۰۹۶
آذربایجان غربی	۳۰۳	۹۸,۳۳۶	۴,۴۱۷	۱,۶۴۰,۱۰۵
اردبیل	۱۶۳	۲۹,۰۶۰	۲,۹۶۴	۸۸۵,۷۳۵
اصفهان	۸۴۰	۱۱۳,۲۲۰	۷,۰۴۷	۲,۲۲۷,۶۸۵
البرز	۷۴	۵۷,۹۹۰	۲,۳۹۴	۸۲۰,۳۹۶
ایلام	۲۱۳	۸۱,۴۱۴	۳,۸۶۶	۱,۴۸۱,۲۷۹
بوشهر	۱۵۷	۴۱,۰۲۰	۳,۵۴۸	۱,۳۴۷,۳۰۱
تهران	۳۲۶	۹۴,۲۵۰	۳,۷۲۵	۱,۱۰۷,۳۷۰
چهارمحال و بختیاری	۱۵۰	۲۸,۹۰۰	۳,۸۷۰	۱,۰۷۰,۵۹۸
خراسان جنوبی	۳۷۸	۱۱۸,۲۸۸	۴,۱۶۶	۱,۵۱۵,۱۴۵
خراسان رضوی	۴۱۳	۹۵,۰۶۰	۸,۵۳۹	۳,۰۹۷,۷۲۶
خراسان شمالی	۱۶۲	۳۷,۸۴۰	۳,۲۴۵	۱,۲۸۵,۰۱۷
خوزستان	۲۷۳	۶۴,۱۸۳	۶,۳۸۸	۱,۹۸۸,۱۹۸
زنجان	۱۴۰	۲۸,۳۹۰	۲,۹۸۸	۸۷۸,۵۵۴
سمنان	۲۱۳	۴۸,۲۴۰	۲,۰۵۹	۷۵۸,۸۰۵
سیستان و بلوچستان	۲۲۸	۵۱,۳۶۰	۶,۵۳۲	۱,۷۸۸,۸۴۳
فارس	۶۰۰	۱۷۶,۳۱۰	۹,۳۹۶	۳,۳۷۴,۵۲۶
قزوین	۱۷۶	۳۹,۱۶۰	۲,۹۲۷	۹۱۶,۳۳۱
قم	۱۲۱	۳۱,۲۰۰	۱,۹۸۱	۶۰۶,۰۰۷
کردستان	۱۲۵	۳۹,۵۲۵	۴,۱۷۲	۱,۵۵۵,۳۴۴
کرمان	۱۵۱	۴۹,۷۷۹	۶,۱۶۴	۲,۲۰۰,۳۹۳
کرمانشاه	۳۶۶	۹۱,۴۶۰	۵,۷۲۷	۱,۸۶۷,۶۹۶
کهگیلویه و بویراحمد	۲۱۵	۶۸,۳۸۰	۳,۲۱۳	۱,۰۴۹,۷۱۵
گلستان	۲۹۷	۸۶,۵۳۰	۴,۳۷۱	۱,۵۸۹,۵۲۷
گیلان	۲۲۲	۶۱,۷۲۰	۵,۰۳۹	۱,۷۱۱,۶۱۸
لرستان	۳۲۹	۷۰,۶۰۰	۴,۵۱۳	۱,۳۸۰,۹۷۹
مازندران	۴۰۷	۷۶,۴۲۲	۵,۹۸۱	۱,۷۸۸,۳۹۱
مرکزی	۲۸۲	۶۶,۰۴۰	۳,۳۴۷	۱,۱۶۴,۱۳۱
هرمزگان	۲۸۶	۵۶,۴۶۳	۵,۴۲۸	۱,۵۲۸,۶۸۶
همدان	۲۸۴	۷۹,۸۸۰	۴,۷۴۱	۱,۶۲۱,۴۰۷
یزد	۲۰۷	۶۲,۵۲۸	۲,۱۵۶	۷۳۰,۴۸۱
کل کشور	۸,۴۴۳	۲,۱۱۴,۶۲۷	۱۴۱,۹۹۷	۴۷,۱۴۰,۸۸۳

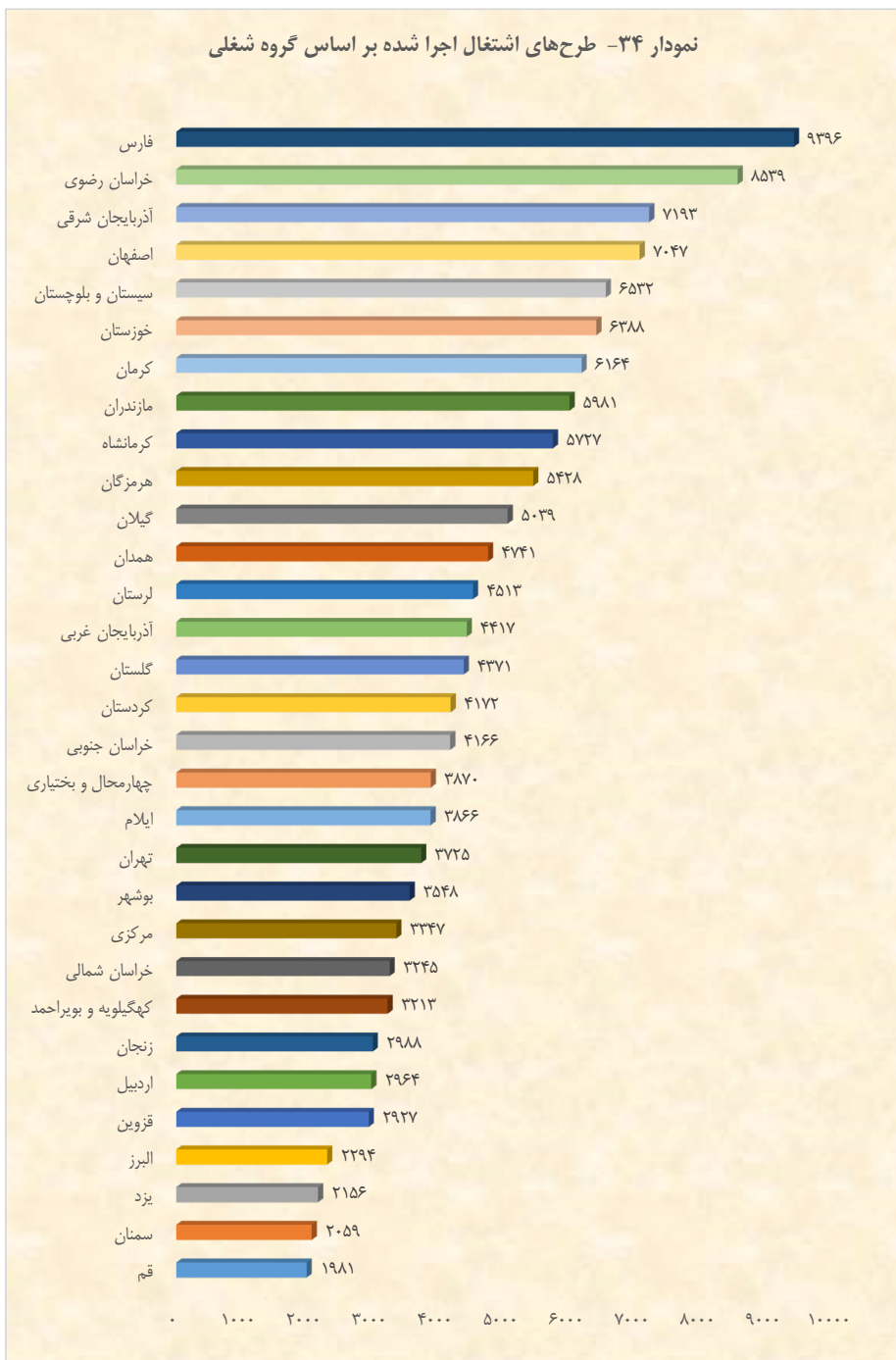
نمودار ۳۳- مبلغ تسهیلات اشتغال و خودکفایی پرداخت شده به تفکیک منبع  
(میلیون ریال)



جدول ۳۵- طرح‌های اشتغال اجرا شده بر اساس گروه شغلی

استان	کشاورزی	دامپروری	شیلات	صنایع دستی	صنعت و معدن	خدمات	جمع
آذربایجان شرقی	۳۱۰	۳,۰۵۳	۵	۱,۶۴۸	۱۹۲	۱,۹۸۵	۷,۱۹۳
آذربایجان غربی	۶۱	۲,۱۶۲	۱	۳۰۵	۸۹	۱,۷۹۹	۴,۴۱۷
اردبیل	۱۴۱	۱,۵۶۳	۱۳	۳۷۲	۵۸	۸۱۷	۲,۹۶۴
اصفهان	۳۸۵	۲,۰۲۷	۱۹	۱,۰۴۹	۶۰۰	۲,۹۶۷	۷,۰۴۷
البرز	۱۰۱	۳۸۹	۲	۷۳	۱۳۸	۱,۵۹۱	۲,۲۹۴
ایلام	۷۰	۲,۱۵۰	۵	۷۵	۸۷	۱,۴۷۹	۳,۸۶۶
بوشهر	۴۵۶	۱,۰۰۶	۶۹	۱۷۰	۱۶۵	۱,۶۸۲	۳,۵۴۸
تهران	۴۵	۱۴۲	۵	۲۰۹	۱۶۷	۳,۱۵۷	۳,۷۲۵
چهارمحال و بختیاری	۲۳۴	۱,۶۱۱	-	۱,۰۸۵	۱۹۰	۷۵۰	۳,۸۷۰
خراسان جنوبی	۲۲۰	۲,۱۴۹	۷	۱۹۵	۳۸۲	۱,۲۱۳	۴,۱۶۶
خراسان رضوی	۷۹۱	۳,۸۶۴	۲۶	۳۰۰	۷۸۱	۲,۷۷۷	۸,۵۳۹
خراسان شمالی	۲۴۹	۲,۱۰۷	۱	۴۳	۱۰۵	۷۴۰	۳,۲۴۵
خوزستان	۲۸۴	۲,۷۰۰	۲۹	۱۷۸	۲۷۶	۲,۹۲۱	۶,۳۸۸
زنجان	۱۰۱	۱,۵۲۳	۵	۳۴۴	۱۹۶	۸۱۹	۲,۹۸۸
سمنان	۱۱۲	۸۵۵	۴	۷۳	۱۶۹	۸۴۶	۲,۰۵۹
سیستان و بلوچستان	۵۱۴	۲,۳۳۸	۶	۱,۴۱۰	۶۶	۲,۱۹۸	۶,۵۳۲
فارس	۷۲۴	۳,۷۳۲	۱۲	۵۵۷	۶۰۳	۳,۷۶۸	۹,۳۹۶
قزوین	۳۵۴	۱,۶۰۳	۲	۱۴۱	۵۲	۷۷۵	۲,۹۲۷
قم	۱۹	۳۵۰	۶	۲۸۷	۳۶۶	۹۵۳	۱,۹۸۱
کردستان	۵۳۴	۱,۶۲۷	۱	۳۴۰	۵۴	۱,۶۱۶	۴,۱۷۲
کرمان	۱,۱۳۲	۱,۸۱۹	۷	۵۰۱	۶۵۹	۲,۰۴۶	۶,۱۶۴
کرمانشاه	۳۱۷	۲,۶۰۶	۶	۵۵۹	۲۴۶	۱,۹۹۳	۵,۷۲۷
کهگیلویه و بویراحمد	۷۱	۱,۶۳۱	۱	۱۷۴	۳۰	۱,۳۰۶	۳,۲۱۳
گلستان	۳۱۴	۱,۵۳۷	۲	۲۱۳	۳۰۳	۲,۰۰۲	۴,۳۷۱
گیلان	۶۸۱	۱,۷۸۸	۴۲	۷۴	۱۶۰	۲,۲۹۴	۵,۰۳۹
لرستان	۳۲۷	۲,۵۲۶	-	۱۷۹	۷۳	۱,۴۰۸	۴,۵۱۳
مازندران	۶۰۵	۲,۱۵۷	۴۹	۱۶۸	۱۷۳	۲,۸۲۹	۵,۹۸۱
مرکزی	۱۱۵	۱,۸۹۹	۴	۱۷۷	۲۳۱	۹۲۱	۳,۳۴۷
هرمزگان	۵۴۵	۸۴۹	۱۲۴	۱,۱۲۹	۲۴۸	۲,۵۳۳	۵,۴۲۸
همدان	۲۵۴	۲,۰۹۸	۱	۵۶۵	۵۴۱	۱,۲۸۲	۴,۷۴۱
یزد	۲۱۵	۸۵۱	۵	۱۶۲	۲۳۳	۶۹۰	۲,۱۵۶
کل کشور	۱۰,۲۸۱	۵۶,۷۱۲	۴۵۹	۱۲,۷۵۵	۷,۶۳۳	۵۴,۱۵۷	۱۴۱,۹۹۷

نمودار ۳۴- طرح‌های اشتغال اجرا شده بر اساس گروه شغلی

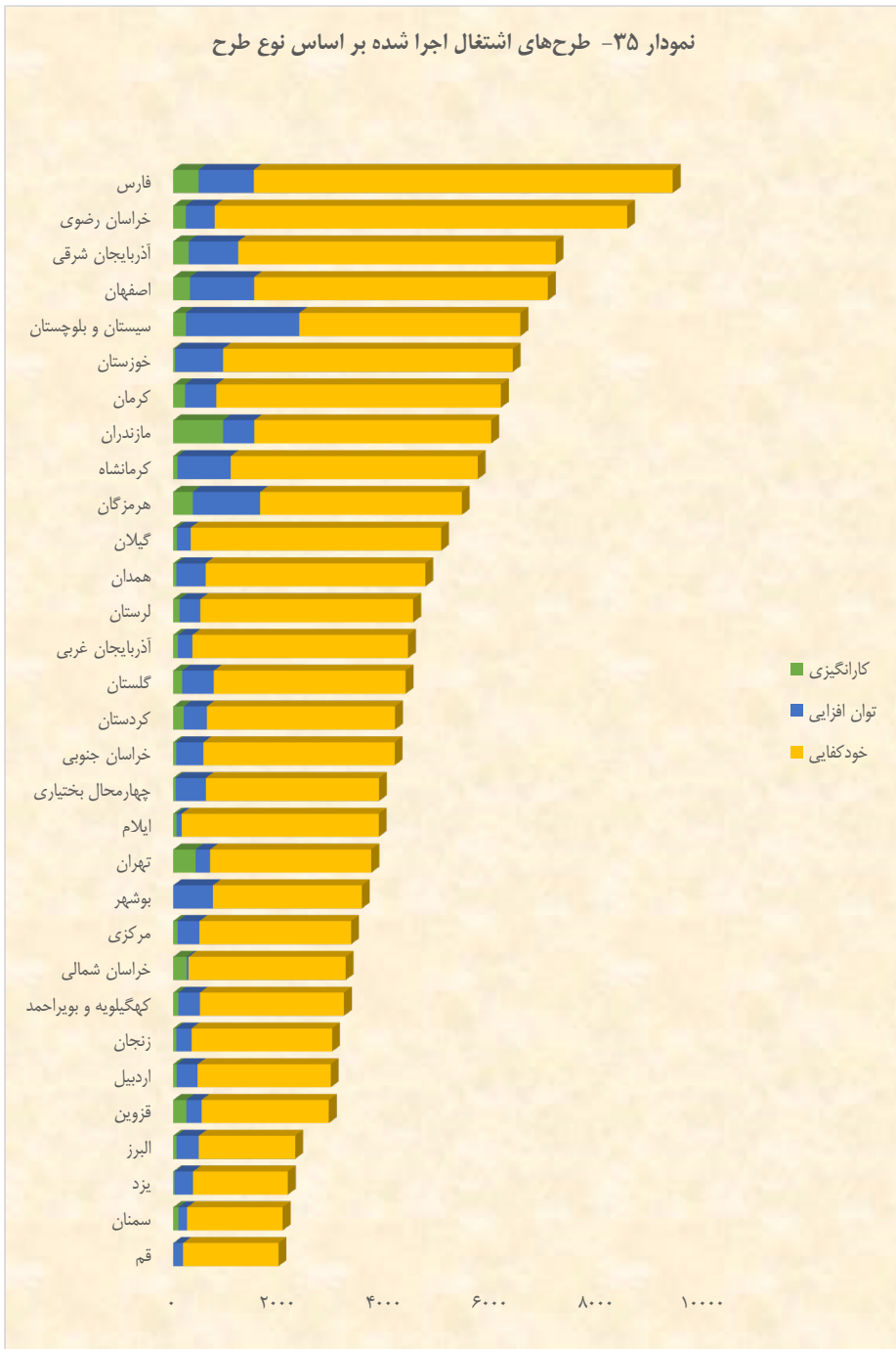


## تعداد طرح‌های اشتغال اجرا شده بر اساس گروه شغلی



جدول ۳۶ - طرح‌های اشتغال اجرا شده بر اساس نوع طرح

استان	کارانگیزی	توان افزایی	خودکفایی	جمع کل
آذربایجان شرقی	۲۹۲	۹۲۹	۵,۹۷۲	۷,۱۹۳
آذربایجان غربی	۸۹	۲۷۳	۴,۰۵۵	۴,۴۱۷
اردبیل	۶۶	۳۹۴	۲,۵۰۴	۲,۹۶۴
اصفهان	۳۱۴	۱,۲۰۷	۵,۵۲۶	۷,۰۴۷
البرز	۶۰	۴۲۱	۱,۸۱۳	۲,۲۹۴
ایلام	۶۲	۹۸	۳,۷۰۶	۳,۸۶۶
بوشهر	۳	۷۴۵	۲,۸۰۰	۳,۵۴۸
تهران	۴۲۱	۲۷۳	۳,۰۳۱	۳,۷۲۵
چهارمحال و بختیاری	۴۴	۵۷۰	۳,۲۵۶	۳,۸۷۰
خراسان جنوبی	۵۴	۵۱۵	۳,۵۹۷	۴,۱۶۶
خراسان رضوی	۲۳۵	۵۴۷	۷,۷۵۷	۸,۵۳۹
خراسان شمالی	۲۵۰	۴۰	۲,۹۵۵	۳,۲۴۵
خوزستان	۳۴	۹۰۲	۵,۴۵۲	۶,۳۸۸
زنجان	۵۷	۲۸۷	۲,۶۴۴	۲,۹۸۸
سمنان	۹۸	۱۶۴	۱,۷۹۷	۲,۰۵۹
سیستان و بلوچستان	۲۳۷	۲,۱۳۴	۴,۱۶۱	۶,۵۳۲
فارس	۴۷۷	۱,۰۳۷	۷,۸۸۲	۹,۳۹۶
قزوین	۲۴۶	۲۸۶	۲,۳۹۵	۲,۹۲۷
قم	۵	۱۸۱	۱,۷۹۵	۱,۹۸۱
کردستان	۱۹۸	۴۳۴	۳,۵۴۰	۴,۱۷۲
کرمان	۲۲۱	۵۸۹	۵,۳۵۴	۶,۱۶۴
کرمانشاه	۸۲	۱,۰۰۰	۴,۶۴۵	۵,۷۲۷
کهگیلویه و بویراحمد	۹۸	۴۰۴	۲,۷۱۱	۳,۲۱۳
گلستان	۱۷۱	۵۹۳	۳,۶۰۷	۴,۳۷۱
گیلان	۷۲	۲۵۶	۴,۷۱۱	۵,۰۳۹
لرستان	۱۱۹	۳۹۰	۴,۰۰۴	۴,۵۱۳
مازندران	۹۳۸	۵۸۵	۴,۴۵۸	۵,۹۸۱
مرکزی	۸۵	۴۰۸	۲,۸۵۴	۳,۳۴۷
هرمزگان	۳۷۱	۱,۲۶۶	۳,۷۹۱	۵,۴۲۸
همدان	۵۷	۵۵۳	۴,۱۳۱	۴,۷۴۱
یزد	۲۲	۳۵۲	۱,۷۸۲	۲,۱۵۶
کل کشور	۵,۴۷۸	۱۷,۸۳۳	۱۱۸,۶۸۶	۱۴۱,۹۹۷





تعداد طرح‌های اشتغال اجرا شده براساس نوع طرح

توان افزایی

۱۷,۸۳۳

کارانگیزی

۵,۴۷۸

جمع

۱۴۱,۹۹۷

خودکفایی

۱۱۸,۶۸۶

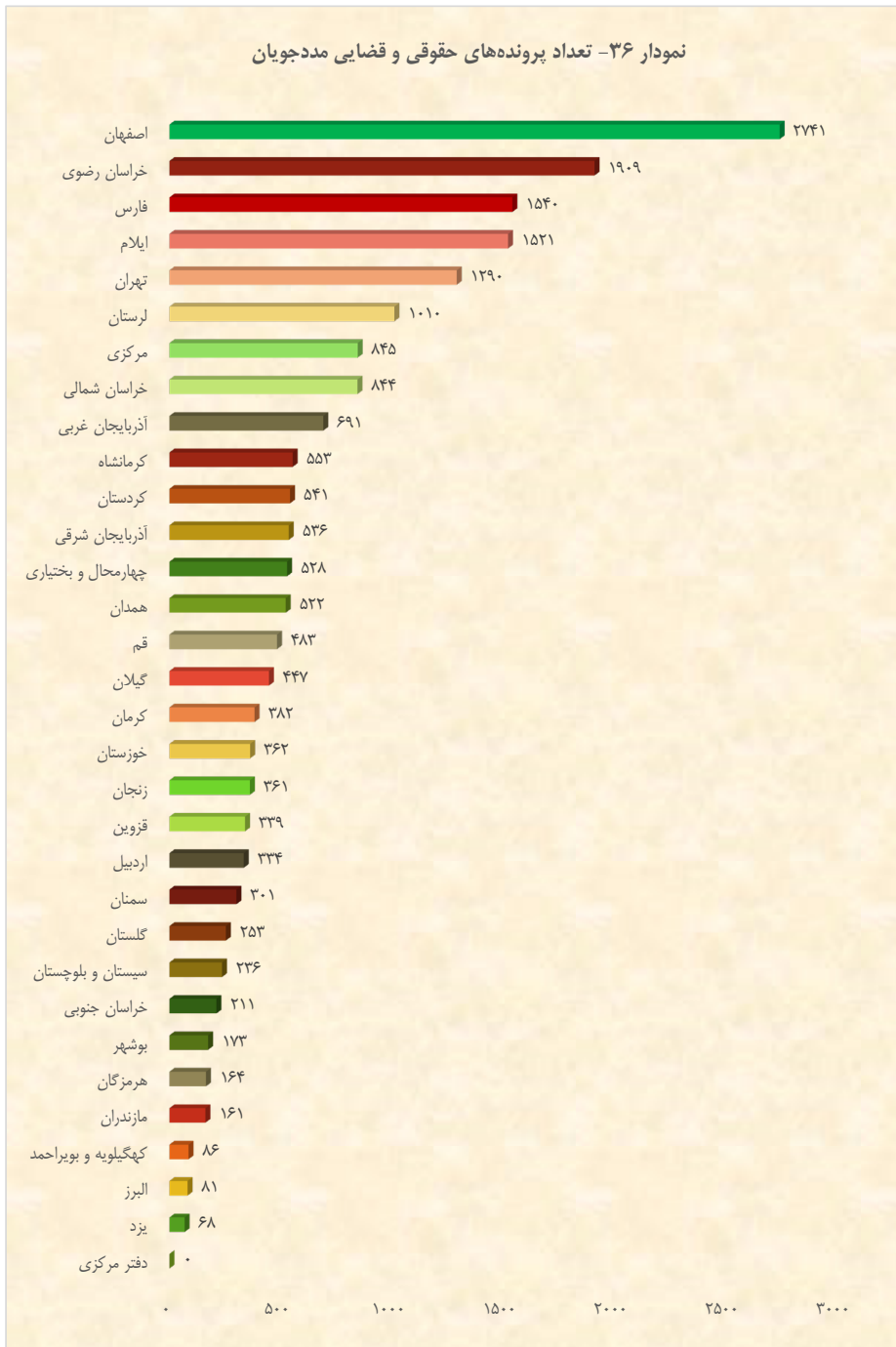


جدول ۳۷- برنامه آموزش های فنی و حرفه ای و کاربایی

مجموع	آموزش های فنی و حرفه ایی			نام استان
	مقدماتی	پایدار سازی و توسعه	مهارت آموزی	
۸,۵۸۵	۲,۵۰۳	۴,۶۸۵	۱,۳۹۷	آذربایجان شرقی
۶,۴۹۵	۲,۲۵۷	۲,۶۸۷	۱,۵۵۱	آذربایجان غربی
۲,۰۰۰	۹۱۵	۹۵۱	۱۳۴	اردبیل
۱۰,۹۵۱	۴,۰۷۷	۵,۸۷۲	۱,۰۰۲	اصفهان
۲,۱۴۷	۶۴۶	۸۳۴	۶۶۷	البرز
۲,۱۵۸	۸۰۳	۶۴۱	۷۱۴	ایلام
۳,۲۷۷	۷۹۴	۱,۲۴۹	۱,۲۳۴	بوشهر
۲,۹۰۰	۱,۳۹۱	۱,۰۵۱	۴۵۸	تهران
۳,۵۰۷	۱,۳۶۹	۸۸۸	۱,۲۵۰	چهارمحال و بختیاری
۱۳,۶۲۸	۳,۲۷۱	۶,۸۳۲	۳,۵۲۵	خراسان جنوبی
۱,۶۹۳	۴۹۴	۹۸۵	۲۱۴	خراسان رضوی
۶,۰۰۰	۱,۴۱۹	۲,۸۲۱	۱,۷۶۰	خراسان شمالی
۱,۷۴۲	۴۹۷	۱,۱۶۲	۸۳	خوزستان
۱,۶۳۹	۵۳۲	۷۷۳	۳۳۴	زنجان
۲,۶۱۰	۱۴۱	۱,۹۴۰	۵۳۹	سمنان
۱۴,۸۱۴	۳,۶۴۵	۶,۸۶۸	۴,۳۰۱	سیستان و بلوچستان
۴,۱۹۱	۱,۰۸۵	۲,۲۴۶	۸۶۰	فارس
۲,۰۵۵	۱,۳۲۰	۷۰۰	۳۵	قزوین
۵,۸۲۲	۱,۱۴۷	۳,۲۶۳	۱,۴۱۲	قم
۵,۲۶۷	۱,۲۲۲	۲,۲۱۷	۱,۸۲۸	کردستان
۴,۲۷۱	۱,۱۷۳	۲,۰۵۱	۱,۰۴۷	کرمان
۵,۵۵۱	۸۳۷	۲,۹۳۸	۱,۷۷۶	کرمانشاه
۷,۶۰۴	۱,۱۵۴	۴,۸۸۱	۱,۵۶۹	کهگیلویه و بویراحمد
۳,۰۰۱	۷۶۸	۱,۷۶۰	۴۷۳	گلستان
۳,۹۰۴	۷۲۱	۱,۶۶۲	۱,۵۲۱	گیلان
۶,۹۵۹	۱,۷۳۰	۳,۷۷۱	۱,۴۵۸	لرستان
۸,۴۵۶	۲,۱۰۲	۳,۳۵۵	۲,۹۹۹	مازندران
۹۱۸	۲۰۷	۵۲۱	۱۹۰	مرکزی
۳,۴۲۰	۶۸۱	۱,۵۳۰	۱,۲۰۹	هرمزگان
۵,۶۷۵	۲,۲۹۹	۲,۵۶۹	۷۰۷	همدان
۱,۷۰۲	۵۰۰	۹۴۹	۲۵۳	یزد
۱۵۲,۹۴۲	۴۱,۸۰۰	۷۴,۶۵۲	۳۶,۴۹۰	کل کشور

جدول ۳۸ - ارائه خدمات حقوقی و قضایی به مددجویان

نام استان	برونده‌های مددجویی										
	نتایج پرونده‌های مددجویی			جمع	اقدام	کیفری	ثبتي و ملكي	مالي	امور حسبي	خانواده	
	اجرای حکم	صدور رای									
سازش	له	عليه									
آذربایجان شرقی	۶۶	۱۵	۲۲	۱۵	۲۶	۲۹۲	۵۲۶	۲۵۴	۱,۴۶۸	۳۳۴	۸۲۷
آذربایجان غربی	۱۰۰	۱۷	۴۸	۳۷	۱۱	۴۷۸	۶۹۱	۲	۶۱	۳	۴۰
اردبیل	۷۱	۱۶	۷	۱۷	۱۴	۲۰۹	۳۳۴	۴۳	۴۸	۴	۱۵
اصفهان	۵۴۳	۶۹	۳۹۶	۱۵۹	۱۷۹	۱,۳۹۵	۲,۷۴۱	۳	۲۶	۲	۱
البرز	۱۸	۲	۰	۲	۰	۵۹	۸۱	۸	۱۹۵	۱۰۲	۷۷
ایلام	۱۲۷	۱۸۳	۲۴۸	۸۵	۳۷	۸۴۱	۱,۵۲۱	۰	۱۳	۱	۵
بوشهر	۹	۰	۱۹	۱	۰	۱۴۴	۱۷۳	۰	۰	۰	۰
تهران	۱۱۶	۵۵	۹۰	۵۷	۳۹	۹۳۳	۱,۳۹۰	۰	۱۵	۶	۶
چهارمحال و بختیاری	۹۶	۱۲	۴۱	۱۹	۲۵	۳۳۵	۵۲۸		۹۵	۴۳	۵۱
خراسان جنوبی	۳۶	۸	۱۵	۳۱	۶	۱۱۵	۲۱۱	۹	۵۱	۱۶	۶۵
خراسان رضوی	۴۴۳	۲۵	۱۴۲	۹	۸	۱,۲۸۲	۱,۹۰۹	۸	۸	۵	۳
خراسان شمالی	۶۵	۸۹	۵۹	۴۵	۲۵	۵۶۱	۸۴۴	۳۴	۲۸	۱۱	۱۷
خوزستان	۳۰	۳	۹	۲	۷	۳۱۱	۳۶۲	۱۱	۱۱۳	۵	۳۲
زنجان	۵۴	۱۳	۲۷	۱۲	۱۷	۲۳۸	۳۶۱		۳۴	۲	۳۲
سمنان	۱۱۰	۸	۶۸	۲۰	۳۱	۶۴	۳۰۱	۲	۳۸	۵	۲۰
سیستان و بلوچستان	۱۷	۱۸	۱۷	۵	۵	۱۷۴	۲۳۶	۰	۱۲	۳	۱
فارس	۸۶	۳۰۶	۳۸	۲۹	۱۲	۱,۱۶۹	۱,۵۴۰	۳	۸	۵	۳
قزوین	۸۳	۲۲	۴۷	۱۱	۱۷	۱۵۹	۳۳۹	۱۶	۳۱۳	۱۵	۲۰۹
قم	۸۵	۵۹	۷۸	۲۵	۲۰	۲۱۶	۴۸۳	۱۵	۱۱	۱	۶
کردستان	۴۱	۲۷	۷۶	۱۲	۲۵	۳۶۰	۵۴۱	۱۰	۱۴	۳	۰
کرمان	۵۸	۶	۲۲	۱۴	۲۶	۲۵۶	۳۸۲		۵	۱	۲
کرمانشاه	۱۲۸	۲۱	۲۱	۲۱	۱۱	۳۶۱	۵۵۳	۲۷	۳۷	۱۷	۳۸
کهگیلویه و بویراحمد	۱۲	۷	۱۲	۵	۰	۵۰	۸۶	۳	۶۷	۳	۲۱
گلستان	۴۶	۲۴	۱۴	۲۸	۱۴	۱۲۷	۲۵۳	۰	۰	۱۴	۰
گیلان	۱۱۱	۱۹	۳۱	۲۹	۲۶	۲۳۱	۴۴۷	۱	۱۷	۲	۱۹
لرستان	۱۲۳	۸۴	۱۶۰	۴۰	۴۱	۵۶۲	۱,۰۱۰	۲	۵۵	۰	۶
مازندران	۱۷	۵	۱۴	۳	۳	۱۱۹	۱۶۱	۱	۱۶	۳	۱۳
مرکزی	۹۰	۳۶	۷۰	۲۴	۴۹	۵۷۶	۸۴۵	۵	۱۹	۹	۱۵
هرمزگان	۳۹	۱	۷	۱۴	۹	۹۴	۱۶۴	۲۵	۶۳	۱۱	۳۳
همدان	۴۸	۱۸	۲۳	۱۳	۳۰	۳۹۰	۵۲۲	۳	۴	۰	۰
یزد	۲۶	۴	۹	۳	۴	۲۲	۶۸	۲۳	۹۸	۴۱	۹۶
دفتر مرکزی	۰	۰	۰	۰	۰	۰	۰	۰	۴	۱	۱
کل کشور	۲,۸۹۴	۱,۰۷۲	۱,۸۳۰	۷۷۷	۷۱۷	۱۲,۲۳۳	۱۹,۵۱۳	۵۰۸	۲۹۳۶	۶۶۸	۱۶۵۴



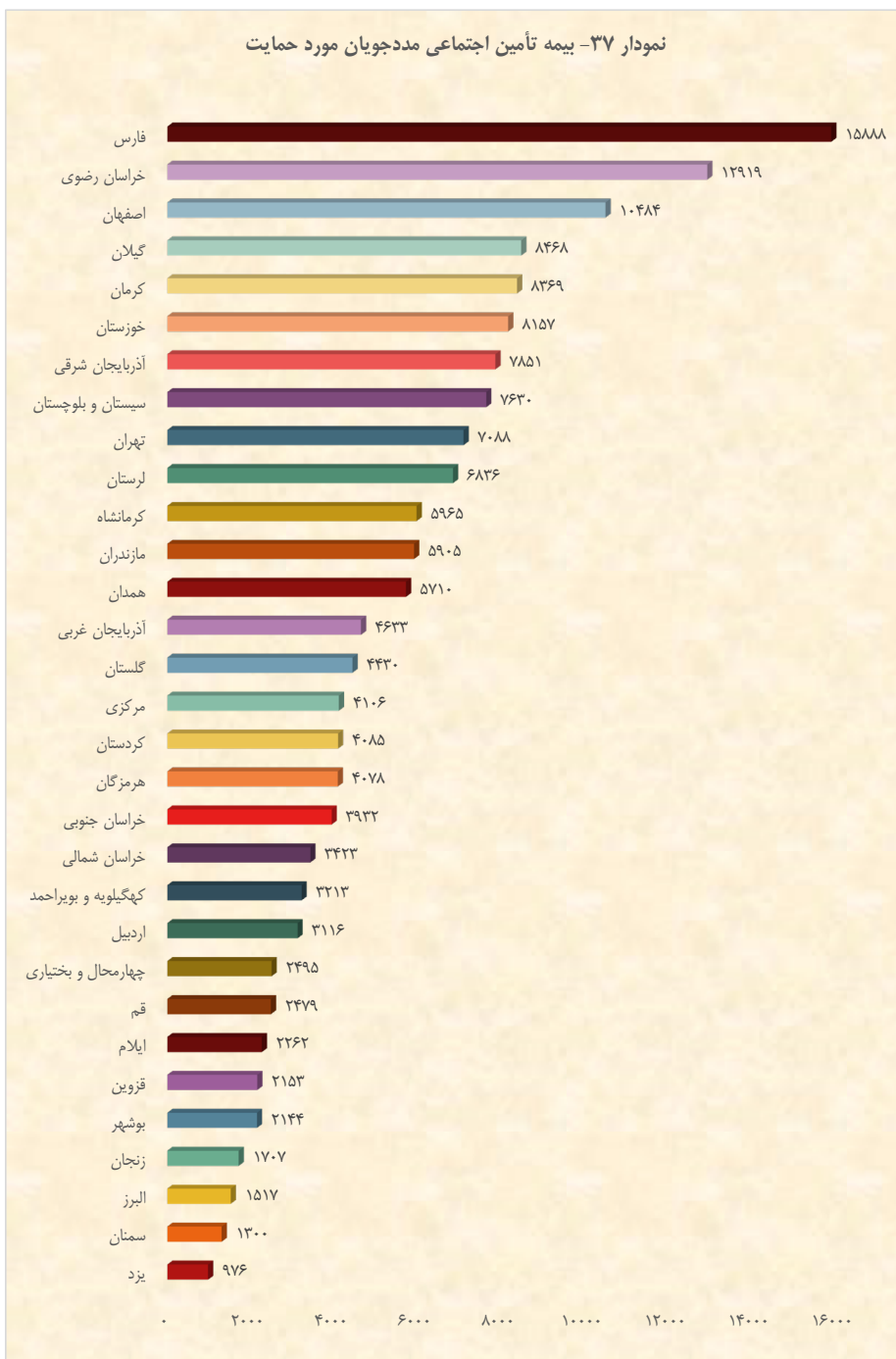
جدول ۳۹ - میز خدمت حقوقی

نام استان	تعداد میز خدمت	تعداد (وکیل - حقوقدان) فعال	تعداد خدمات میز خدمت و مشاوره	تعداد وکیل پرونده	تعداد پرونده های ارجاعی به وکلا و کانون وکلا و...
آذربایجان شرقی	۳۰	۲۷۹	۹۸۰	۲۷	۸۳
آذربایجان غربی	۱۶	۳۵	۶۷۸	۲۵	۲۰۳
اردبیل	۱۷	۱۵۸	۹۱۱	۶۳	۶۳
اصفهان	۲۴	۵۳	۳۰۴۴	۵۴	۵۴
البرز	۴	۳۴	۵۹	۰	۵۷
ایلام	۱۵	۸۵	۷۲۵	۳۰	۳۵
بوشهر	۲۰	۲۹	۴۹۵	۱۵	۴۵
تهران	۲۲	۳۶	۶۰۶	۳۶	۶۰۶
چهارمحال و بختیاری	۱۱	۲۱	۱۵۸۷	۲۱	۲۳
خراسان جنوبی	۱۹	۴۱	۱۵۵	۴۱	۱۵۵
خراسان رضوی	۷۵	۶۱	۱۰۹۶	۱۲۰	۴۸۰
خراسان شمالی	۵	۱۲	۲۹۶	۷	۱۰
خوزستان	۱۷	۲	۱۲	۰	۱۰
زنجان	۱۰	۲۸	۸۶۶	۰	۱۴
سمنان	۶	۲۷	۱۸۸	۰	۰
سیستان و بلوچستان	۳۴	۳۴	۹۲	۰	۰
فارس	۳۴	۱۴۵	۳۸۹	۱۴۱	۳۸۱
قزوین	۷	۷	۲۳۱	۱۳	۳۹
قم	۴	۴	۴	۸	۱۶
کردستان	۱۰	۲۵	۸۱۱	۱۵	۲۰
کرمان	۱۲	۸۷	۳۶۴	۸۱	۱۱۲
کرمانشاه	۸	۱۳۹	۱۱۵۶	۱۳	۴۶
کهگیلویه و بویراحمد	۱۰	۳۳	۷۲	۱۴	۶
گلستان	۱۵	۱۷	۲۳۰	۷۹	۱۲۶
گیلان	۱۸	۲۷	۵۸۶	۲۰	۹۰
لرستان	۲۳	۳۰	۳۴۸	۱۷	۷۵
مازندران	۱۶	۴۵	۶۲۳	۰	۰
مرکزی	۱۶	۱۱۲	۱۸۴۶	۳	۸۱
هرمزگان	۸	۱۴	۱۲۸۶	۱۵	۲۵
همدان	۱۲	۶۰	۱۵۶	۵۹	۹۷
یزد	۰	۲۴	۳۱۸	۰	۲۱
دفتر مرکزی	۰	۰	۱۱۰	۰	۰
کل کشور	۵۱۸	۱,۷۰۴	۲۰,۳۲۰	۹۲۷	۲,۹۷۳

جدول ۴۰ - بیمه تأمین اجتماعی مددجویان مورد حمایت

نام استان	زنان سرپرست خانوار	طرح های اشتغال و خودکفایی	بیمه اجتماعی روستائیان و عشایر	جمع
آذربایجان شرقی	۳,۳۶۹	۱,۶۶۲	۲,۸۲۰	۷,۸۵۱
آذربایجان غربی	۲,۷۵۹	۲۷۲	۱,۶۰۲	۴,۶۳۳
اردبیل	۱,۶۶۳	۲۳۳	۱,۲۲۰	۳,۱۱۶
اصفهان	۶,۶۵۵	۱,۶۴۵	۲,۱۸۴	۱۰,۴۸۴
البرز	۱,۴۰۹	۳۸	۷۰	۱,۵۱۷
ایلام	۸۱۸	۵۶۱	۸۸۳	۲,۲۶۲
بوشهر	۱,۱۳۱	۲۵۹	۷۵۴	۲,۱۴۴
تهران	۶,۳۸۶	۴۱۱	۲۹۱	۷,۰۸۸
چهارمحال و بختیاری	۶۶۹	۷۵۸	۱,۰۶۸	۲,۴۹۵
خراسان جنوبی	۹۰۸	۷۵۸	۲,۲۶۶	۳,۹۳۲
خراسان رضوی	۷,۸۱۹	۸۰۳	۴,۲۹۷	۱۲,۹۱۹
خراسان شمالی	۱,۶۸۰	۴۳۹	۱,۳۰۴	۳,۴۲۳
خوزستان	۴,۶۸۶	۵۰۸	۲,۹۶۳	۸,۱۵۷
زنجان	۸۳۰	۲۳۲	۶۴۵	۱,۷۰۷
سمنان	۶۷۵	۲۱۹	۴۰۶	۱,۳۰۰
سیستان و بلوچستان	۳,۸۸۲	۲۹۹	۳,۴۴۹	۷,۶۳۰
فارس	۷,۸۶۷	۱,۱۳۷	۶,۸۸۴	۱۵,۸۸۸
قزوین	۱,۲۵۰	۲۷۹	۶۲۴	۲,۱۵۳
قم	۲,۲۸۷	۴۱	۱۵۱	۲,۴۷۹
کردستان	۱,۹۱۴	۵۱۵	۱,۶۵۶	۴,۰۸۵
کرمان	۳,۸۱۱	۱,۳۵۹	۳,۱۹۹	۸,۳۶۹
کرمانشاه	۳,۳۲۹	۳۱۹	۲,۳۱۷	۵,۹۶۵
کهگیلویه و بویراحمد	۷۱۸	۳۱۴	۲,۱۸۱	۳,۲۱۳
گلستان	۲,۰۳۲	۶۳۹	۱,۷۵۹	۴,۴۳۰
گیلان	۳,۵۵۲	۵۵۹	۴,۳۵۷	۸,۴۶۸
لرستان	۳,۶۶۸	۷۲۱	۲,۴۴۷	۶,۸۳۶
مازندران	۲,۴۸۱	۱,۲۵۵	۲,۱۶۹	۵,۹۰۵
مرکزی	۲,۳۴۷	۴۸۳	۱,۲۷۶	۴,۱۰۶
هرمزگان	۱,۲۶۰	۴۴۰	۲,۳۷۸	۴,۰۷۸
همدان	۲,۹۴۴	۱,۷۷۵	۹۹۱	۵,۷۱۰
یزد	۵۶۳	۶۵	۳۴۸	۹۷۶
کل کشور	۸۵,۳۶۲	۱۸,۹۹۸	۵۸,۹۵۹	۱۶۳,۳۱۹

نمودار ۳۷- بیمه تأمین اجتماعی مددجویان مورد حمایت



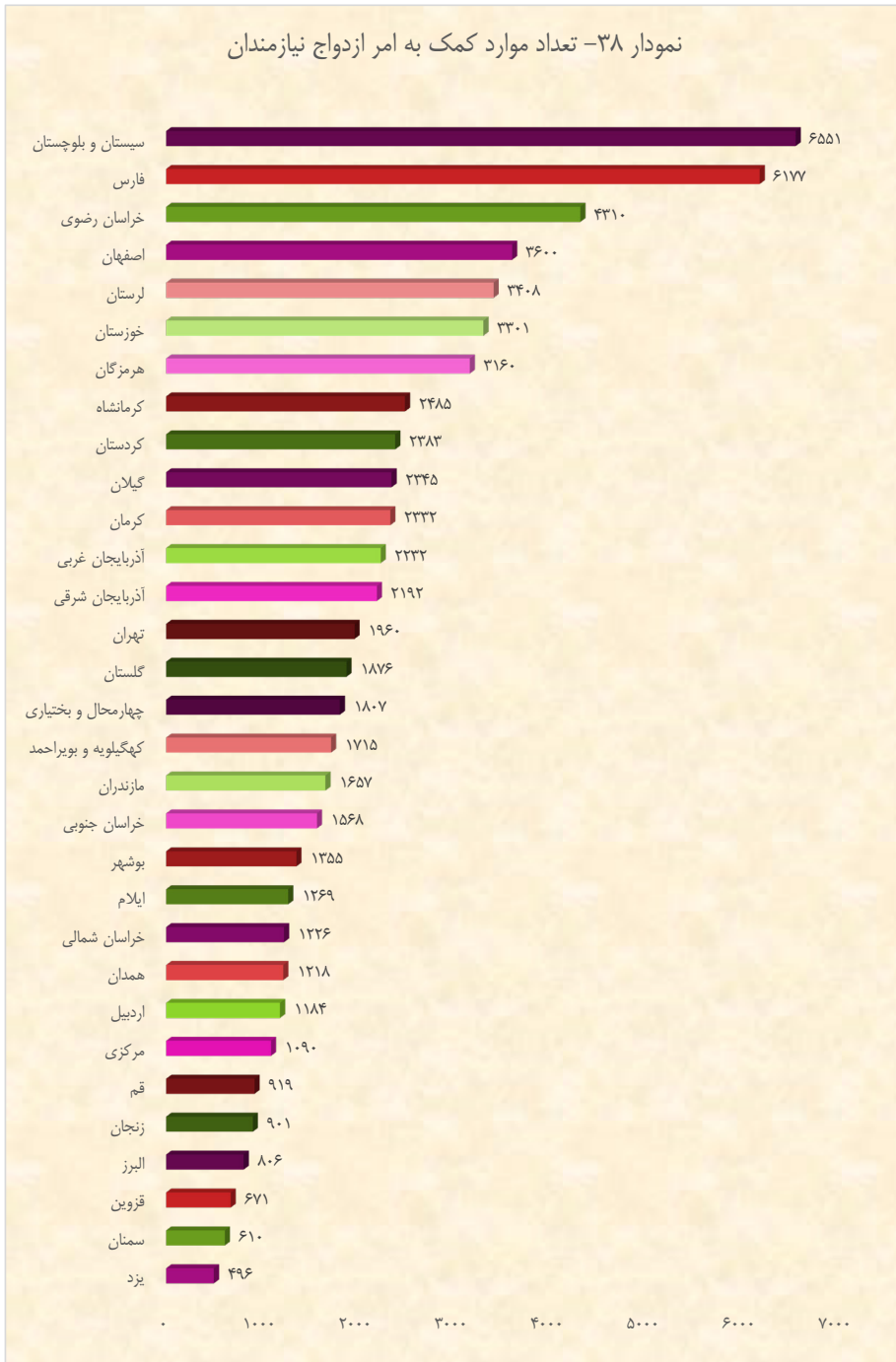




جدول ۴۱ - تعداد موارد کمک به امر ازدواج نیازمندان

تعداد	نام استان
۲۱۹۲	آذربایجان شرقی
۲۲۳۲	آذربایجان غربی
۱۱۸۴	اردبیل
۳۶۰۰	اصفهان
۸۰۶	البرز
۱۲۶۹	ایلام
۱۳۵۵	بوشهر
۱۹۶۰	تهران
۱۸۰۷	چهارمحال و بختیاری
۱۵۶۸	خراسان جنوبی
۴۳۱۰	خراسان رضوی
۱۲۲۶	خراسان شمالی
۳۳۰۱	خوزستان
۹۰۱	زنجان
۶۱۰	سمنان
۶۵۵۱	سیستان و بلوچستان
۶۱۷۷	فارس
۶۷۱	قزوین
۹۱۹	قم
۲۳۸۳	کردستان
۲۳۳۲	کرمان
۲۴۸۵	کرمانشاه
۱۷۱۵	کهگیلویه و بویراحمد
۱۸۷۶	گلستان
۲۳۴۵	گیلان
۳۴۰۸	لرستان
۱۶۵۷	مازندران
۱۰۹۰	مرکزی
۳۱۶۰	هرمزگان
۱۲۱۸	همدان
۴۹۶	یزد
۶۶۸۰۴	کل کشور

## نمودار ۳۸- تعداد موارد کمک به امر ازدواج نیازمندان



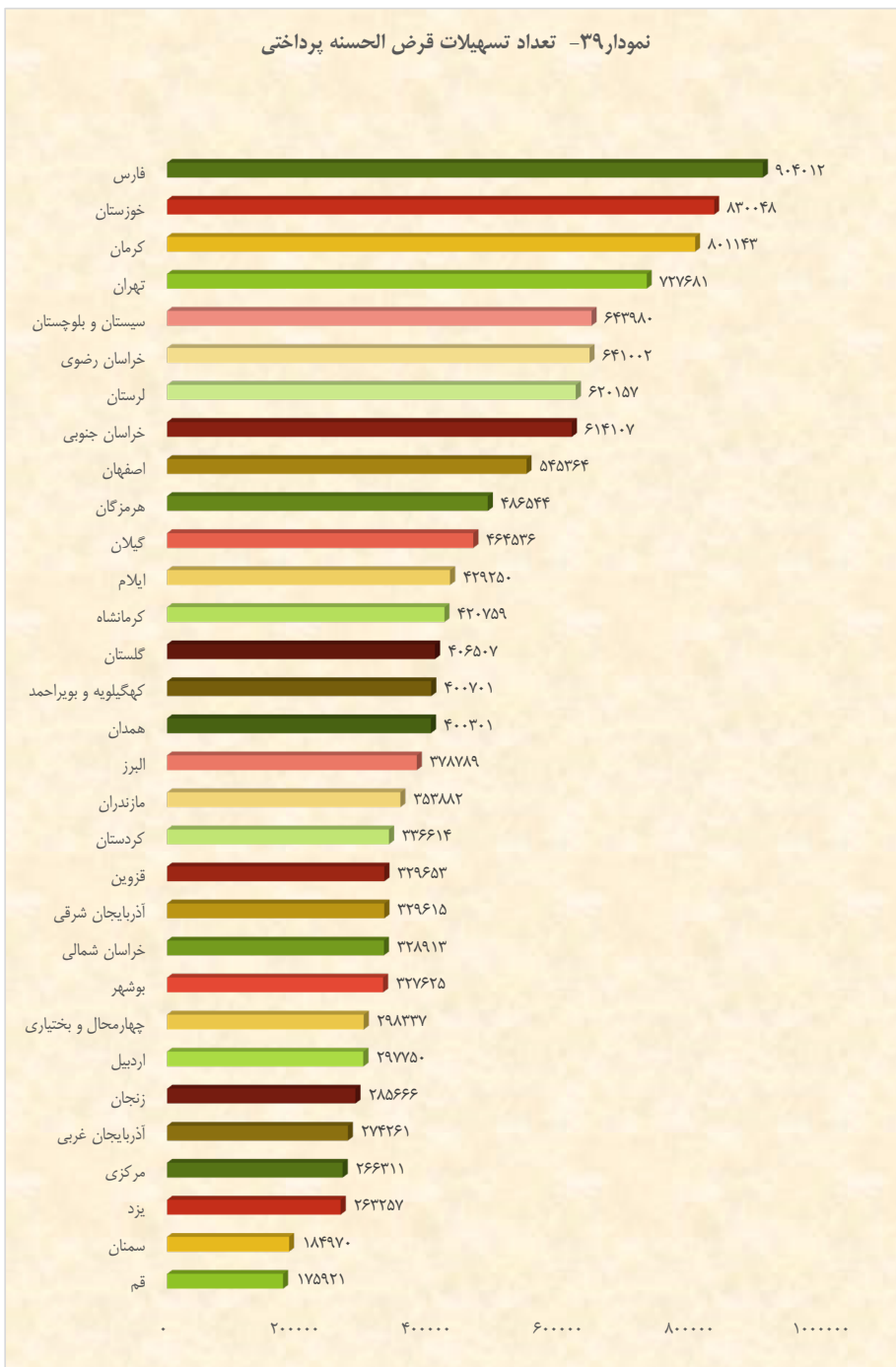
جدول ۴۲- تعداد و مبلغ تسهیلات قرض الحسنه پرداختی صندوق امداد ولایت (میلیون ریال)

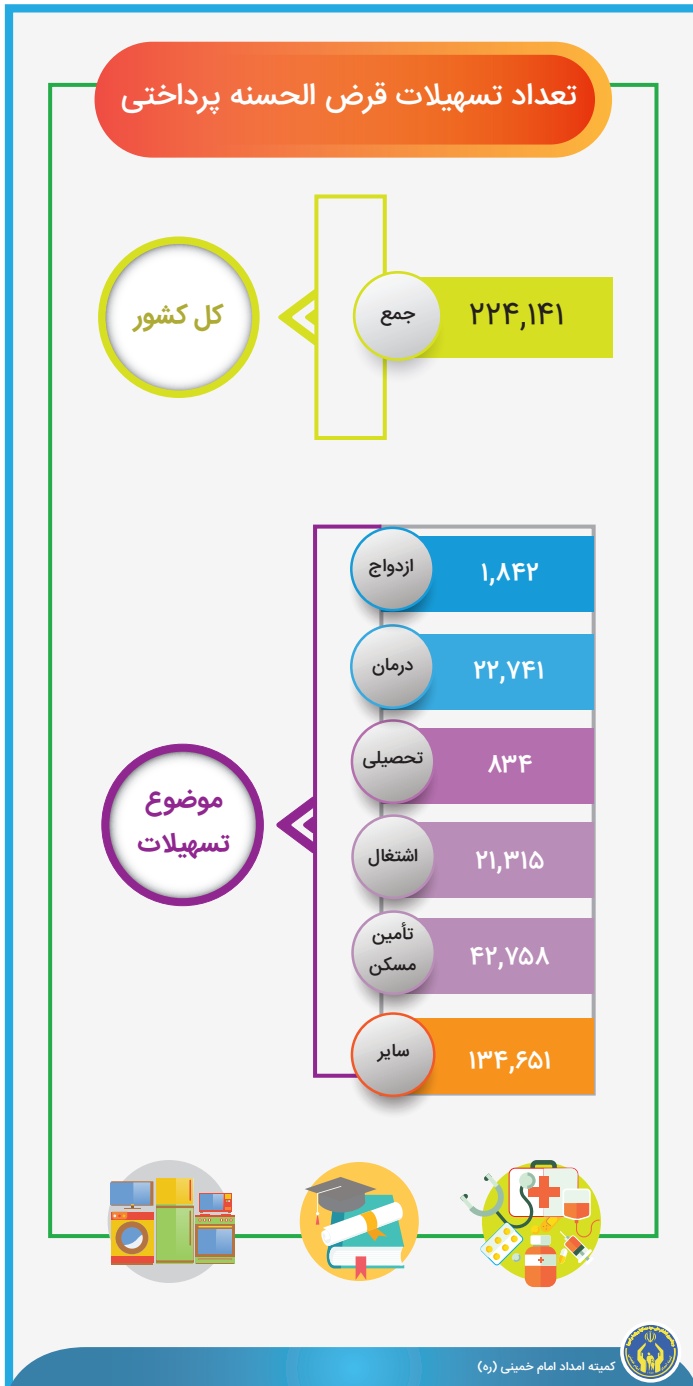
استان	ازدواج		درمان		تحصیلی		تامین مسکن	
	تعداد	مبلغ پرداختی	درمان	مبلغ پرداختی	تعداد	مبلغ پرداختی	تعداد	مبلغ پرداختی
آذربایجان شرقی	۵۴	۱,۲۴۰	۷۴۱	۲۲,۱۵۷	۲۴	۶۷۰	۱۲۶۳	۹۸,۶۳۲
آذربایجان غربی	۲۳	۱,۱۰۰	۵۲۱	۲۲,۰۹۴	۲۶	۱,۳۱۰	۸۵۳	۷۴,۳۹۸
اردبیل	۵۹	۲,۹۱۰	۳۱۷	۱۲,۴۴۱	۳۰	۱,۱۸۵	۴۷۹	۴۸,۳۸۴
اصفهان	۷۵	۳,۳۵۵	۶۹۴	۲۶,۰۷۲	۴۱	۲,۱۳۰	۲۰۷۵	۱۷۸,۰۵۲
البرز	۲۱	۱,۰۲۰	۱۸۴	۹,۹۱۵	۲۱	۱,۶۲۴	۹۳۱	۱۲۲,۸۱۰
ایلام	۳۱	۱,۴۲۰	۶۹۸	۳۱,۸۳۰	۳۶	۲,۰۲۰	۸۸۰	۶۸,۲۱۰
بوشهر	۲۰	۱,۰۲۰	۷۹۹	۳۹,۰۰۰	۲۱	۱,۰۲۰	۹۲۴	۷۱,۱۷۰
تهران	۷۶	۴,۰۸۰	۴۹۰	۲۳,۲۶۵	۴۰	۲,۱۲۰	۱۳۰۱	۱۱۴,۳۰۷
چهارمحال و بختیاری	۳۷	۱,۸۲۰	۵۴۲	۲۲,۰۸۵	۱۲	۵۰۰	۶۸۹	۶۳,۸۲۰
خراسان جنوبی	۵۷	۳,۴۲۵	۳۹۶	۱۴,۸۵۰	۱۶	۷۷۰	۳۱۸۱	۳۷۳,۸۸۴
خراسان رضوی	۸۷	۴,۲۷۴	۹۷۱	۲۸,۳۰۶	۳۲	۱,۴۶۰	۳۲۰۰	۲۶۴,۶۱۰
خراسان شمالی	۱۶	۹۰۰	۳۶۵	۱۳,۷۸۰	۱۵	۹۱۰	۸۹۶	۸۸,۰۰۰
خوزستان	۳۳	۱,۶۸۰	۲۲۶۹	۱۰۴,۲۵۲	۴۳	۲,۴۱۰	۱۵۱۹	۱۵۹,۶۹۹
زنجان	۱۸	۷۳۰	۱۴۱	۴,۹۹۰	۸	۴۰۰	۱۱۶۱	۷۰,۷۰۴
سمنان	۳۱	۱,۶۰۰	۲۲۸	۹,۴۴۰	۱۶	۹۷۰	۲۶۳	۲۲,۱۳۰
سیستان و بلوچستان	۳۶	۱,۵۹۰	۲۹۴۵	۱۰۹,۱۸۳	۸۵	۴,۱۶۰	۱۹۵۶	۲۸۵,۰۹۰
فارس	۶۱۴	۳۰,۰۹۰	۱۵۷۱	۵۹,۵۸۰	۶۸	۳,۰۴۵	۳۳۰۵	۲۸۹,۲۴۷
قزوین	۳۰	۱,۴۹۰	۲۵۱	۱۰,۸۲۰	۶	۳۰۰	۱۲۴۸	۷۳,۲۸۰
قم	۳۱	۱,۵۱۰	۱۱۶	۴,۸۵۰	۲۸	۱,۹۷۰	۴۴۹	۲۸,۳۹۰
کردستان	۱۲	۶۱۰	۴۷۲	۲۳,۰۳۵	۲۵	۱,۰۳۰	۹۵۲	۸۴,۸۹۴
کرمان	۵۸	۲,۸۶۰	۱۳۲۱	۵۴,۷۳۷	۲۴	۱,۰۹۰	۲۹۷۸	۳۵۶,۴۸۱
کرمانشاه	۱۱	۵۱۰	۳۶۹	۱۴,۹۹۵	۱۳	۴۹۰	۹۵۲	۷۹,۵۷۸
کهگیلویه و بویراحمد	۷۲	۳,۵۷۰	۱۲۹۹	۶۱,۱۵۵	۵۷	۳,۱۸۰	۸۲۹	۷۳,۸۹۵
گلستان	۵۱	۲,۳۷۰	۹۲۹	۳۷,۳۷۷	۳۰	۱,۵۶۰	۱۵۳۸	۱۰۵,۱۵۵
گیلان	۲۰	۷۹۰	۱۳۷۷	۳۵,۰۷۵	۱۴	۵۱۰	۱۳۲۰	۱۱۰,۲۶۴
لرستان	۱۶	۸۰۰	۲۳۳	۱۰,۱۲۰	۲۲	۱,۲۶۰	۱۳۹۰	۱۱۳,۱۶۲
مازندران	۹۶	۴,۵۱۵	۵۲۳	۲۰,۰۲۵	۳۵	۱,۶۲۰	۱۲۰۳	۸۵,۴۲۸
مرکزی	۱۹	۸۸۰	۲۰۷	۸,۷۶۵	۴	۲۷۰	۱۲۱۱	۶۳,۴۹۴
هرمزگان	۶۱	۲,۹۷۰	۱۳۳۹	۶۱,۵۶۵	۳۴	۱,۷۸۰	۱۷۳۱	۱۱۸,۵۲۹
همدان	۱۱	۵۳۰	۲۵۵	۱۰,۲۱۰	۲	۱۰۰	۱۳۶۲	۱۰۱,۹۴۱
یزد	۶۶	۳,۳۵۰	۱۷۸	۸,۹۳۷	۶	۴۵۰	۷۱۹	۵۳,۴۹۰
کل کشور	۱۸۴۲	۸۹,۰۰۹	۲۲۷۴۱	۹۱۴,۹۰۶	۸۳۴	۴۲,۳۱۴	۴۲۷۵۸	۳,۸۴۱,۱۳۶

## تعداد و مبلغ تسهیلات قرض الحسنه پرداختی صندوق امداد ولایت- ادامه

مجموع تسهیلات پرداختی		سایر		اشتغال		استان
مبلغ	تعداد	مبلغ پرداختی	تعداد	مبلغ پرداختی	تعداد	
۳۲۹,۶۱۵	۶۷۷۲	۹۳,۵۸۳	۳۸۳۲	۱۱۳,۳۳۳	۸۵۸	آذربایجان شرقی
۲۷۴,۲۶۱	۴۵۲۱	۱۰۴,۸۶۵	۲۶۷۱	۷۰,۴۹۴	۴۲۷	آذربایجان غربی
۲۹۷,۷۵۰	۵۱۳۷	۱۲۲,۵۸۱	۳۷۰۰	۱۱۰,۲۴۹	۵۵۲	اردبیل
۵۴۵,۳۶۴	۹۷۶۹	۲۱۸,۲۲۸	۶۱۲۱	۱۱۷,۵۲۸	۷۶۳	اصفهان
۳۷۸,۷۸۹	۴۹۷۵	۱۷۳,۵۰۲	۳۳۷۵	۶۹,۹۱۸	۴۵۳	البرز
۴۲۹,۲۵۰	۵۶۷۶	۱۵۸,۵۷۰	۳۳۶۳	۱۶۷,۲۰۰	۶۶۸	ایلام
۳۲۷,۶۲۵	۴۷۸۶	۱۲۷,۶۲۵	۲۵۶۷	۸۷,۷۹۰	۴۵۵	بوشهر
۷۲۷,۶۸۱	۱۳۰۱۶	۴۴۰,۵۳۰	۱۰۰۷۹	۱۴۳,۳۸۰	۱۰۳۰	تهران
۲۹۸,۳۳۷	۵۱۴۷	۱۴۳,۰۸۲	۳۴۲۴	۶۷,۰۳۰	۴۴۳	چهارمحال و بختیاری
۶۱۴,۱۰۷	۷۸۵۸	۱۴۵,۱۶۳	۳۶۹۳	۷۶,۰۱۵	۵۱۵	خراسان جنوبی
۶۴۱,۰۰۲	۱۱۹۵۲	۲۱۵,۶۵۴	۶۹۳۰	۱۲۶,۶۹۹	۷۳۲	خراسان رضوی
۳۲۸,۹۱۳	۵۱۸۸	۱۴۸,۰۴۳	۳۵۴۸	۷۷,۲۸۰	۳۴۸	خراسان شمالی
۸۳۰,۰۴۸	۱۳۲۳۶	۳۹۲,۴۵۷	۸۵۶۸	۱۶۹,۵۵۰	۸۰۴	خوزستان
۲۸۵,۶۶۶	۴۹۷۹	۱۲۴,۸۹۳	۳۱۶۷	۸۳,۹۴۹	۴۸۴	زنجان
۱۸۴,۹۷۰	۳۲۳۴	۱۰۴,۱۴۵	۲۴۳۸	۴۶,۶۸۵	۲۵۸	سمنان
۶۴۳,۹۸۰	۸۷۲۹	۱۰۰,۶۳۷	۲۴۵۱	۱۴۳,۳۲۰	۱۲۵۶	سیستان و بلوچستان
۹۰۴,۰۱۲	۱۴۸۲۶	۳۰۲,۱۶۱	۷۸۴۸	۲۱۹,۸۸۸	۱۴۲۰	فارس
۳۲۹,۶۵۳	۵۳۲۷	۱۲۶,۸۶۷	۳۰۴۱	۱۱۶,۸۹۶	۷۵۱	قزوین
۱۷۵,۹۲۱	۳۴۲۶	۹۴,۸۴۸	۲۳۸۴	۴۴,۳۵۳	۴۱۸	قم
۳۳۶,۶۱۴	۴۷۰۹	۱۱۶,۲۵۰	۲۶۳۳	۱۱۰,۷۹۵	۶۱۵	کردستان
۸۰۱,۱۴۳	۹۸۸۷	۱۸۵,۷۴۸	۴۲۹۹	۲۰۰,۲۲۷	۱۲۰۷	کرمان
۴۲۰,۷۵۹	۶۶۸۲	۱۷۴,۰۷۶	۴۱۵۷	۱۵۱,۱۱۰	۱۱۸۰	کرمانشاه
۴۰۰,۷۰۱	۵۸۳۰	۱۳۶,۹۸۵	۲۸۳۶	۱۲۱,۹۱۶	۷۲۷	کهگیلویه و بویراحمد
۴۰۶,۵۰۷	۷۲۶۳	۱۶۸,۹۶۵	۴۱۱۶	۹۱,۰۸۰	۵۹۹	گلستان
۴۶۴,۵۳۶	۱۰۶۹۴	۲۱۷,۸۲۷	۷۴۶۹	۱۰۰,۰۷۰	۴۸۴	گیلان
۶۲۰,۱۵۷	۱۰۹۱۷	۳۹۶,۰۶۵	۸۷۱۹	۹۸,۷۵۰	۵۳۷	لرستان
۳۵۳,۸۸۲	۶۵۷۷	۱۶۲,۶۶۴	۴۰۵۳	۷۹,۶۳۰	۶۶۷	مازندران
۲۶۶,۳۱۱	۴۸۲۰	۱۲۸,۹۲۰	۳۰۵۹	۶۳,۹۸۲	۳۲۰	مرکزی
۴۸۶,۵۴۴	۸۰۱۷	۱۸۳,۴۸۰	۴۰۵۷	۱۱۸,۲۱۰	۷۹۵	هرمزگان
۴۰۰,۳۰۱	۶۳۲۶	۱۵۲,۶۴۵	۳۶۴۲	۱۳۴,۸۷۵	۱۰۵۴	همدان
۲۶۳,۲۵۷	۳۸۶۵	۱۱۴,۴۳۱	۲۴۱۱	۸۲,۵۹۹	۴۸۵	یزد
۱۳,۷۶۷,۶۵۲	۲۲۴۱۴۱	۵,۴۷۵,۴۸۸	۱۳۴۶۵۱	۳,۴۰۴,۷۹۸	۲۱۳۱۵	کل کشور

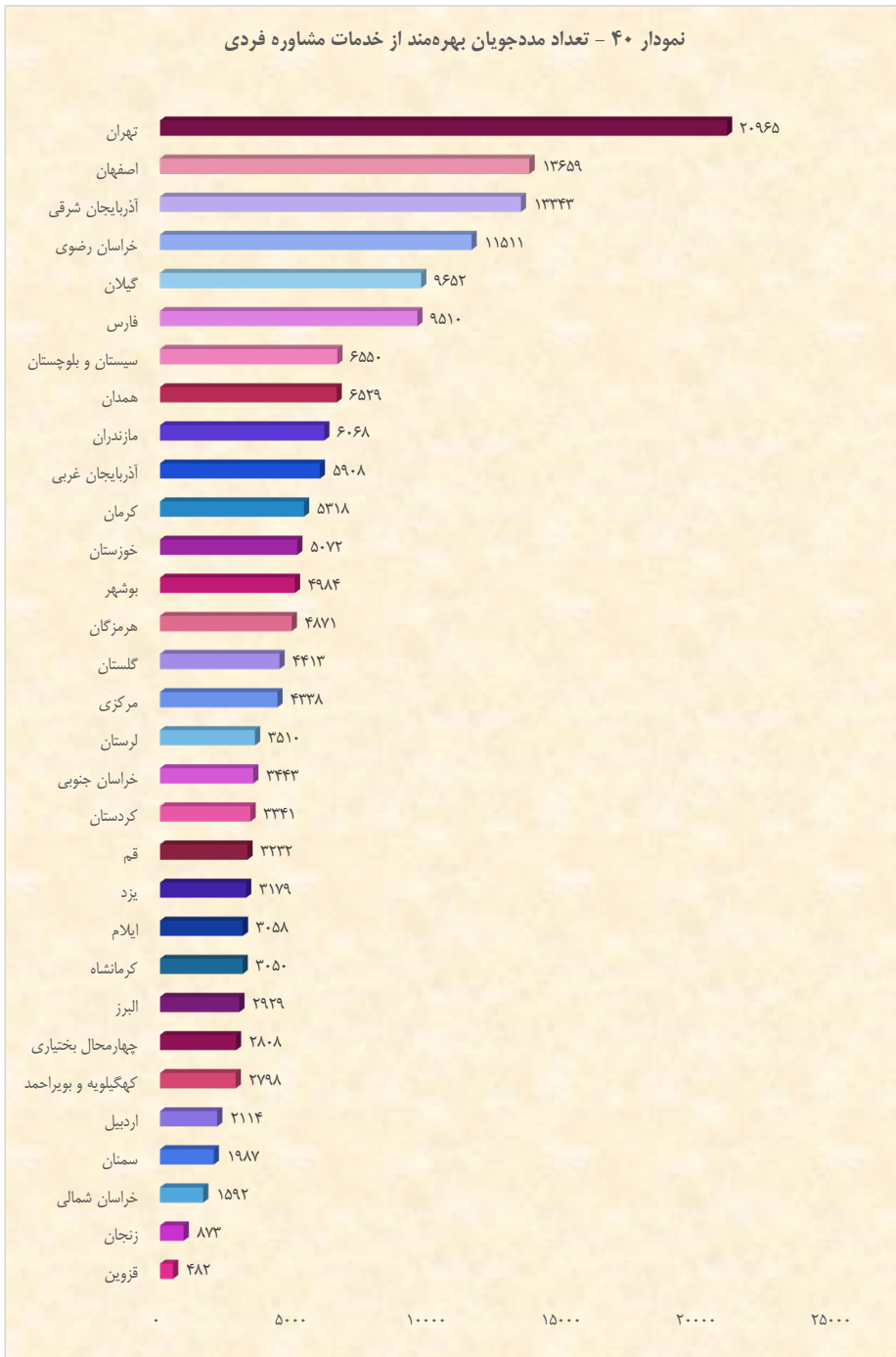
نمودار ۳۹- تعداد تسهیلات قرض الحسنه پرداختی





جدول ۴۳ - تعداد مددجویان بهره‌مند از خدمات مشاوره فردی

جمع کل	مشاوره		روان درمانی		راهنمایی		نام استان
	غیرحاشیه نشین	حاشیه نشین	غیرحاشیه نشین	حاشیه نشین	غیرحاشیه نشین	حاشیه نشین	
۱۳,۳۴۳	۵,۸۳۳	۶۶۲	۵۵۷	۴۷	۵,۸۳۵	۴۰۹	آذربایجان شرقی
۵,۹۰۸	۱,۵۱۳	۱۶۱	۱۸۷	۵	۳,۶۸۷	۳۵۵	آذربایجان غربی
۲,۱۱۴	۵۶۵	۷۹۶	۱۱۱	۳۷	۴۲۹	۱۷۶	اردبیل
۱۳,۶۵۹	۳,۶۶۰	۳۲	۳۶۷	۱۱	۹,۱۱۶	۴۷۳	اصفهان
۲,۹۲۹	۹۰۱	۳۱	۱	۱	۱,۹۸۲	۱۳	البرز
۳,۰۵۸	۱,۱۹۲	۱۷	۸۹	۰	۱,۷۴۳	۱۷	ایلام
۴,۹۸۴	۲,۱۴۸	۸۶۳	۱۸۶	۸۱	۱,۴۸۰	۲۲۶	بوشهر
۲۰,۹۶۵	۱۰,۴۵۷	۸۸	۱,۹۲۵	۱۷۳	۸,۳۲۰	۲	تهران
۳,۴۴۳	۱,۱۸۲	۴۱	۱۷۲	۹	۱,۹۴۵	۹۴	خراسان جنوبی
۱۱,۵۱۱	۲,۸۱۵	۵۲۳	۲۹۱	۳۹	۶,۵۶۵	۱,۲۷۸	خراسان رضوی
۱,۵۹۲	۳۰۲	۰	۰	۰	۱,۲۶۸	۲۲	خراسان شمالی
۵,۰۷۲	۲,۶۶۵	۴۳۵	۶۹	۳۶	۱,۵۱۴	۳۵۳	خوزستان
۸۷۳	۱۴۳	۹	۳۰	۰	۶۴۷	۴۴	زنجان
۱,۹۸۷	۴۳۵	۵	۱۴۰	۵	۱,۳۹۴	۸	سمنان
۶,۵۵۰	۲,۱۲۰	۹۶۳	۲۰۰	۱۳۲	۳,۶۶۷	۴۶۸	سیستان و بلوچستان
۹,۵۱۰	۳,۰۷۰	۳۵۸	۵۷	۲۳	۵,۳۳۳	۶۶۹	فارس
۴۸۲	۱۹۷	۴	۴۹	۱	۲۳۹	۲	قزوین
۳,۲۳۲	۴۶۴	۱۸	۳۱	۲	۲,۶۲۵	۹۲	قم
۳,۵۱۰	۳۸۷	۱۲۷	۸۵	۳۹	۲,۳۸۱	۴۹۱	لرستان
۶,۰۶۸	۲,۵۵۵	۱۹۹	۱۸۱	۱۴	۲,۸۶۷	۲۵۲	مازندران
۴,۳۳۸	۱,۷۹۶	۵۰۹	۱۳۳	۲۸	۱,۶۳۳	۲۳۹	مرکزی
۴,۸۷۱	۳,۸۱۲	۵۳۹	۶۵	۱	۴۱۱	۴۳	هرمزگان
۶,۵۳۹	۲,۱۸۷	۲۵۵	۱۶۱	۲۸	۳,۴۹۵	۴۰۳	همدان
۲,۸۰۸	۸۸۸	۱۰	۱۱۳	۰	۱,۷۹۳	۴	چهارمحال بختیاری
۳,۳۴۱	۲,۰۰۰	۶۲۰	۵۹	۵	۶۱۳	۴۴	کردستان
۵,۳۱۸	۲,۶۷۶	۲۷	۱۶	۰	۲,۵۷۴	۲۵	کرمان
۳,۰۵۰	۵۲۲	۲۴۴	۴۷	۳۶	۱,۶۰۵	۵۹۶	کرمانشاه
۲,۷۹۸	۶۴۰	۸۱	۱۷۲	۲	۱,۶۲۵	۳۷۸	کهگیلویه و بویراحمد
۴,۴۱۳	۲,۰۹۷	۱۱۴	۳۳	۳	۲,۰۸۶	۸۰	گلستان
۹,۶۵۲	۴,۷۳۶	۱,۰۷۳	۵۶	۷	۳,۴۷۷	۳۰۳	گیلان
۳,۱۷۹	۱,۸۴۶	۴	۴۷	۰	۱,۲۷۹	۳	یزد
۱۷۱,۰۸۷	۶۵,۸۰۴	۸,۸۰۸	۵,۶۳۰	۷۶۵	۸۲,۶۱۸	۷,۴۶۲	کل کشور





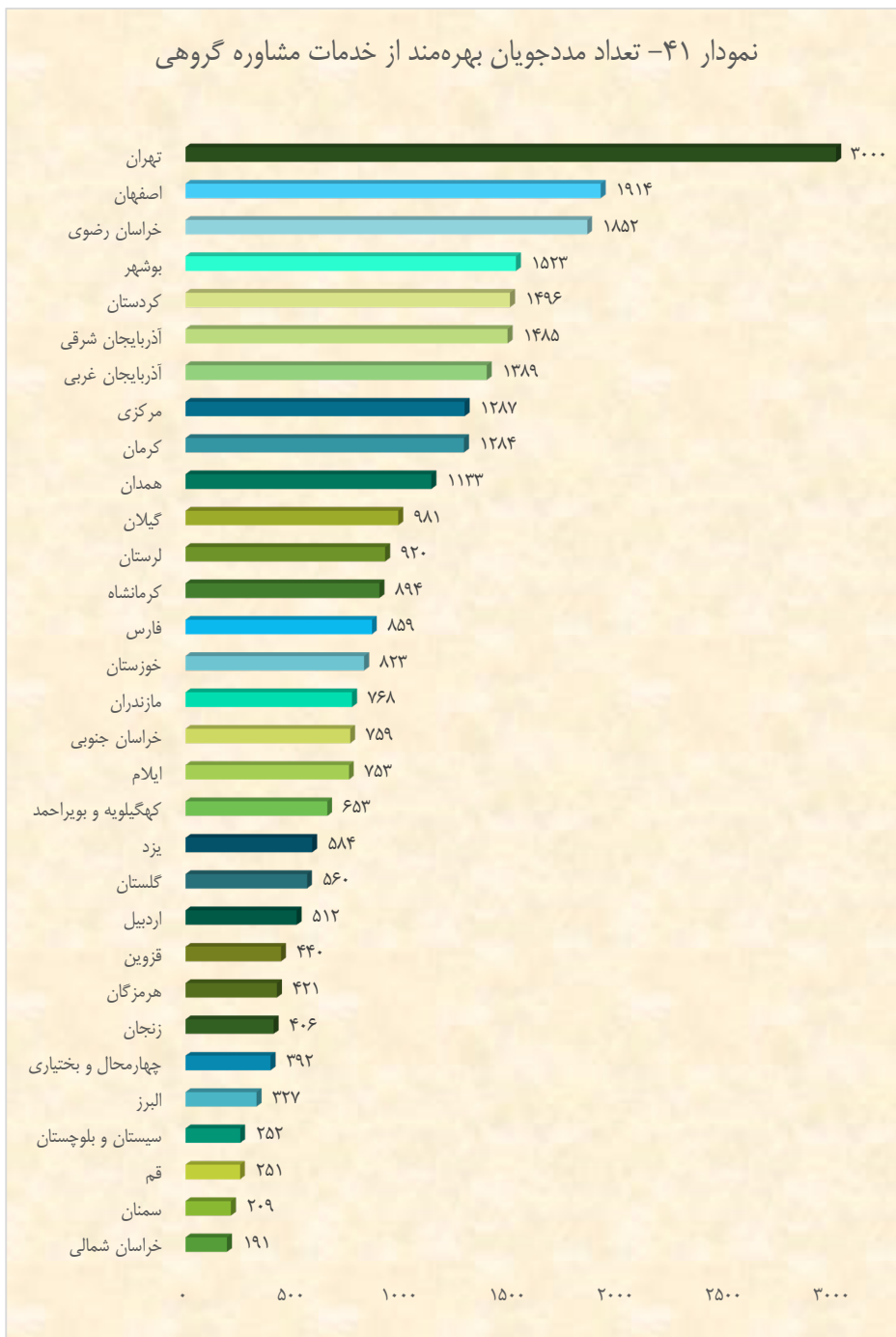
عملکرد مشاوره و راهنمایی فردی  
در مناطق حاشیه نشین و غیرحاشیه نشین



جدول ۴۴ - تعداد مددجویان بهره‌مند از خدمات مشاوره گروهی

نام استان	راهنمایی	مشاوره
آذربایجان شرقی	۱,۱۵۹	۳۲۶
آذربایجان غربی	۱,۲۰۷	۱۸۲
اردبیل	۵۰۲	۱۰
اصفهان	۱,۴۳۰	۴۸۴
البرز	۲۸۳	۴۴
ایلام	۶۵۵	۹۸
بوشهر	۷۱۰	۸۱۳
تهران	۱,۲۱۹	۱,۷۸۱
خراسان جنوبی	۶۱۱	۱۴۸
خراسان رضوی	۱,۶۵۹	۱۹۳
خراسان شمالی	۱۶۹	۲۲
خوزستان	۶۰۳	۲۲۰
زنجان	۴۰۶	۰
سمنان	۱۳۲	۷۷
سیستان و بلوچستان	۱۲۷	۱۲۵
فارس	۷۲۴	۱۳۵
قزوین	۴۳۸	۲
قم	۲۰۷	۴۴
لرستان	۹۰۱	۱۹
مازندران	۵۴۰	۲۲۸
مرکزی	۱,۱۵۴	۱۳۳
هرمزگان	۳۱۱	۱۱۰
همدان	۱,۰۲۰	۱۱۳
چهارمحال و بختیاری	۲۶۴	۱۲۸
کردستان	۱,۲۸۴	۲۱۲
کرمان	۱,۱۱۶	۱۶۸
کرمانشاه	۸۳۶	۵۸
کهگیلویه و بویراحمد	۶۱۸	۳۵
گلستان	۴۲۳	۱۳۷
گیلان	۶۶۴	۳۱۷
یزد	۳۳۹	۲۴۵
کل کشور	۲۱,۷۱۱	۶,۶۰۷

نمودار ۴۱- تعداد مددجویان بهره‌مند از خدمات مشاوره گروهی





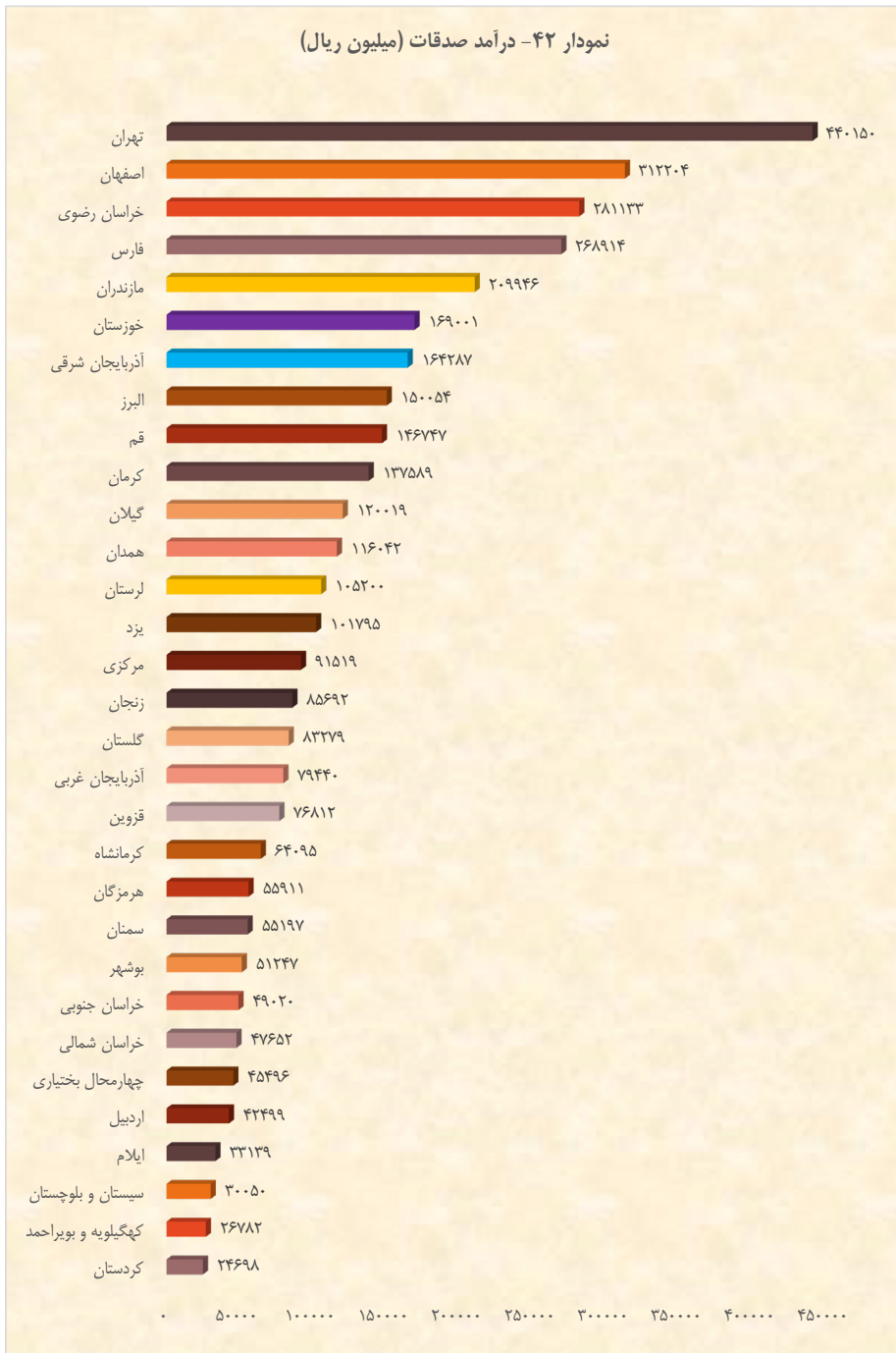


# اعتماد آزے و جلب مشارکت هآے مردمے



جدول ۴۵- درآمد صدقات (میلیون ریال)

استان	نقد	غیرنقد	مراکز نیکوکاری	جمع کل (میلیون ریال)
آذربایجان شرقی	۱۴۲,۰۳۹	۱۵۱	۲۲,۰۹۷	۱۶۴,۲۸۷
آذربایجان غربی	۶۸,۱۶۴	۱,۴۴۲	۹,۸۳۴	۷۹,۴۴۰
اردبیل	۳۵,۰۷۸	۱,۶۰۵	۵,۸۱۶	۴۲,۴۹۹
اصفهان	۲۵۹,۸۵۲	۱۰,۳۲۳	۴۲,۰۲۹	۳۱۲,۲۰۴
البرز	۱۱۰,۸۳۸	۸,۸۵۱	۳۰,۳۶۶	۱۵۰,۰۵۴
ایلام	۲۸,۱۶۰	۳,۴۰۴	۱,۵۷۶	۳۳,۱۳۹
بوشهر	۲۶,۸۰۴	۱,۳۶۴	۲۳,۰۷۹	۵۱,۲۴۷
تهران	۴۱۱,۳۸۳	۱۴,۵۱۴	۱۴,۲۵۳	۴۴۰,۱۵۰
چهارمحال و بختیاری	۳۷,۲۸۷	۹۶۳	۷,۲۴۶	۴۵,۴۹۶
خراسان جنوبی	۴۳,۳۴۸	۵۹۵	۵,۰۷۷	۴۹,۰۲۰
خراسان رضوی	۲۳۲,۳۶۸	۶,۸۱۴	۴۱,۹۵۱	۲۸۱,۱۳۳
خراسان شمالی	۳۴,۸۱۶	۳,۰۴۸	۹,۷۸۸	۴۷,۶۵۲
خوزستان	۱۳۲,۷۵۹	۵,۹۱۰	۳۰,۳۳۲	۱۶۹,۰۰۱
زنجان	۶۸,۵۹۱	۴,۹۷۷	۱۲,۱۲۵	۸۵,۶۹۲
سمنان	۴۵,۷۲۴	۸۶۸	۸,۵۹۴	۵۵,۱۹۷
سیستان و بلوچستان	۲۹,۵۸۴	۴۶۶	۰	۳۰,۰۵۰
فارس	۱۷۳,۷۷۸	۲۱,۶۶۴	۷۳,۴۷۲	۲۶۸,۹۱۴
قزوین	۶۶,۵۳۳	۵,۹۶۲	۴,۳۲۷	۷۶,۸۱۲
قم	۱۲۶,۰۹۹	۱۶,۱۳۶	۴,۵۱۱	۱۴۶,۷۴۷
کردستان	۱۸,۸۵۶	۵,۲۰۵	۶۳۶	۲۴,۶۹۸
کرمان	۱۲۹,۸۶۵	۲,۱۴۶	۵,۵۷۷	۱۳۷,۵۸۹
کرمانشاه	۵۴,۸۱۰	۲,۷۹۴	۶,۴۹۱	۶۴,۰۹۵
کهگیلویه و بویراحمد	۲۳,۸۳۰	۸۶۳	۲,۰۸۹	۲۶,۷۸۲
گلستان	۵۷,۱۳۸	۹۳۳	۲۵,۲۰۸	۸۳,۲۷۹
گیلان	۱۰۸,۵۲۳	۴,۵۳۷	۶,۹۵۹	۱۲۰,۰۱۹
لرستان	۶۹,۵۷۰	۳۹,۱۰۳	۶,۵۲۷	۱۰۵,۲۰۰
مازندران	۲۰۷,۲۷۸	۲۰۶	۲,۴۶۲	۲۰۹,۹۴۶
مرکزی	۸۱,۶۶۵	۸,۶۷۲	۱,۱۸۲	۹۱,۵۱۹
هرمزگان	۴۶,۹۵۱	۴,۸۷۴	۴,۰۸۶	۵۵,۹۱۱
همدان	۱۱۴,۹۵۷	۰	۱,۰۸۴	۱۱۶,۰۴۲
یزد	۷۴,۲۱۲	۶۵	۳۷,۵۱۷	۱۰۱,۷۹۵
کل کشور	۳,۰۶۰,۸۶۲	۱۶۸,۴۵۶	۴۳۶,۲۹۲	۳,۶۶۵,۶۱۰

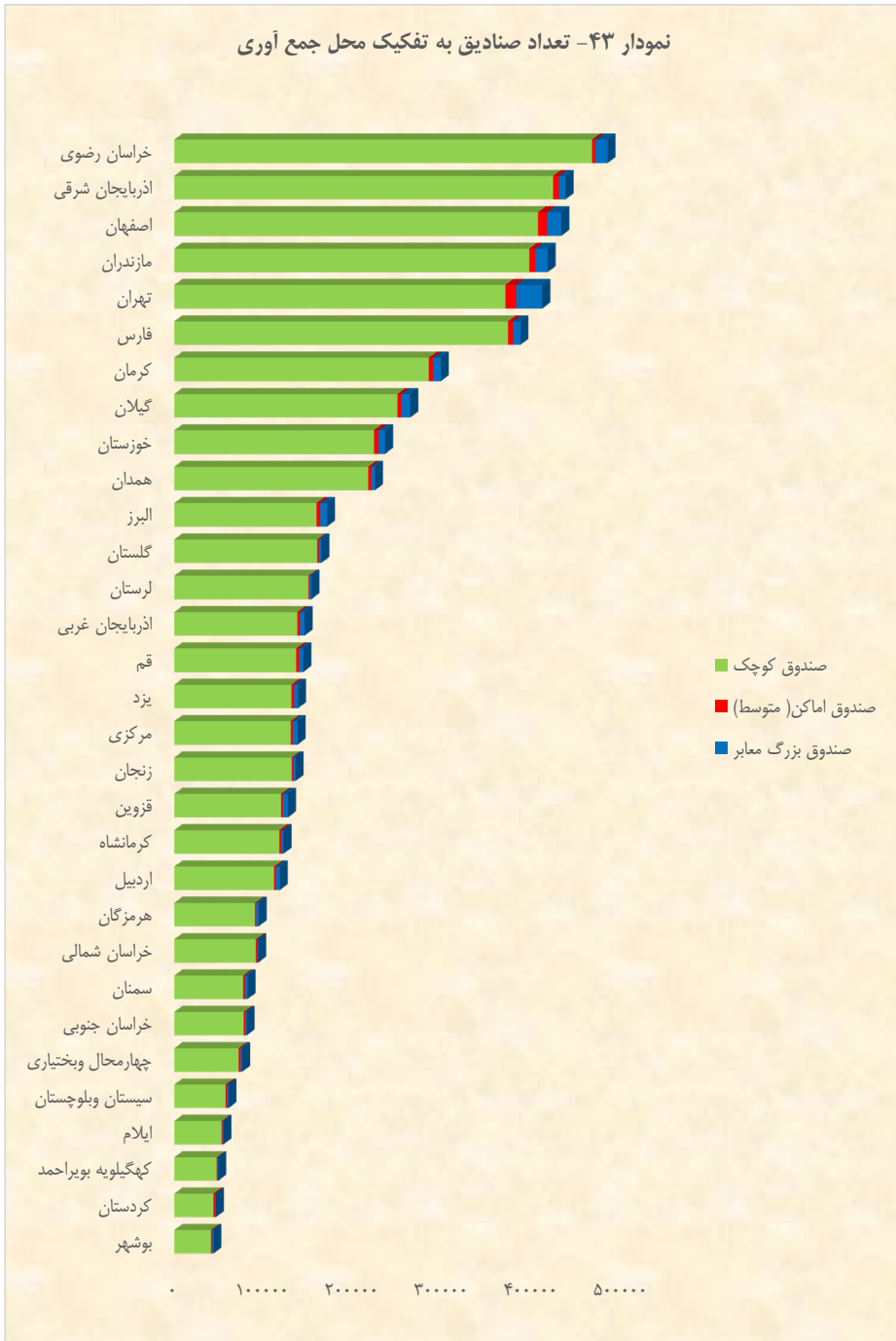




جدول ۴۶- تعداد صنادیق و درآمد صدقات به تفکیک محل جمع آوری

نام استان	صندوق کوچک		صندوق اماکن (متوسط)		صندوق بزرگ معابر		درآمد کما موردی	جمع کل صدقات نقدی امدادی
	تعداد	درآمد	تعداد	درآمد	تعداد	درآمد		
اذربایجان شرقی	۴۲۲,۱۶۸	۱۰۸,۱۳۹	۶,۵۱۱	۶,۷۴۴	۷,۴۱۲	۲۱,۰۵۴	۶,۱۰۱	۱۴۲,۰۳۹
اذربایجان غربی	۱۳۷,۰۵۰	۴۶,۴۰۷	۲,۸۳۵	۳,۵۱۲	۵,۲۲۷	۱۵,۶۱۲	۲,۶۳۲	۶۸,۱۶۴
اردبیل	۱۱۱,۱۷۹	۲۴,۹۷۸	۲,۱۲۱	۱,۱۶۷	۴,۲۷۶	۷,۷۳۴	۱,۲۰۰	۳۵,۰۷۸
اصفهان	۴۰۵,۳۹۰	۱۵۹,۷۲۸	۱۰,۰۶۶	۱۲,۸۱۷	۱۶,۱۱۷	۷۵,۹۹۹	۱۱,۳۰۷	۲۵۹,۸۵۲
البرز	۱۵۸,۴۷۴	۵۷,۷۰۹	۳,۸۸۵	۶,۳۲۰	۷,۸۳۷	۴۱,۳۵۹	۵,۶۴۹	۱۱۰,۸۳۸
ایلام	۵۲,۸۲۲	۱۴,۱۱۰	۹۰۴	۴۲۵	۸۵۰	۲,۲۵۰	۱۱,۳۷۵	۲۸,۱۶۰
بوشهر	۴۰,۷۵۹	۱۷,۸۰۵	۱,۴۱۱	۱,۷۰۶	۱,۳۸۶	۵,۵۸۵	۱,۷۰۸	۲۶,۸۰۴
تهران	۳۶۹,۰۶۹	۱۴۷,۲۰۹	۱۲,۰۳۷	۲۱,۰۴۴	۲۹,۱۶۶	۱۹۹,۸۶۷	۴۳,۲۶۳	۴۱۱,۳۸۳
چهارمحال و بختیاری	۷۱,۴۸۷	۲۵,۸۲۸	۲,۰۳۴	۲,۰۵۰	۲,۰۲۶	۷,۹۵۲	۱,۴۴۷	۳۷,۲۸۷
خراسان جنوبی	۷۷,۲۴۷	۳۱,۵۵۷	۱,۹۲۱	۲,۰۶۹	۱,۳۹۱	۶,۱۴۴	۳,۵۷۸	۴۳,۳۴۸
خراسان رضوی	۴۶۵,۶۴۸	۱۳۲,۹۶۵	۳,۷۷۳	۷,۲۷۹	۱۳,۵۹۲	۸۰,۴۱۴	۱۱,۷۱۰	۲۳۲,۳۶۸
خراسان شمالی	۹۰,۷۹۴	۲۷,۲۲۶	۱,۵۲۰	۱,۴۹۴	۹۲۸	۳,۴۲۵	۲,۶۷۱	۳۴,۸۱۶
خوزستان	۲۲۲,۴۲۸	۷۴,۳۲۵	۵,۰۵۴	۱۰,۴۹۲	۷,۳۴۶	۲۹,۶۵۸	۱۸,۲۷۴	۱۳۲,۷۵۹
زنجان	۱۳۰,۷۰۳	۵۲,۵۶۵	۱,۳۱۹	۱,۳۴۲	۳,۰۹۴	۱۲,۸۵۶	۱,۸۲۶	۶۸,۵۹۱
سمنان	۷۶,۶۱۱	۳۱,۷۹۶	۱,۸۸۴	۱,۹۳۸	۳,۰۸۲	۱۰,۸۷۹	۱,۱۲۱	۴۵,۷۳۴
سیستان و بلوچستان	۵۶,۹۹۵	۱۹,۶۸۵	۱,۶۰۶	۱,۹۵۱	۱,۶۵۶	۴,۴۹۰	۳,۴۵۹	۲۹,۵۸۴
فارس	۳۷۲,۱۴۸	۱۲۷,۳۰۳	۵,۴۸۵	۶,۹۰۸	۸,۲۲۸	۳۲,۲۴۷	۷,۳۲۰	۱۷۳,۷۷۸
قزوین	۱۱۹,۰۳۶	۳۹,۵۳۹	۱,۸۹۲	۲,۶۶۲	۵,۷۵۹	۲۳,۱۲۴	۱,۱۹۹	۶۶,۵۲۳
قم	۱۳۵,۸۳۲	۷۰,۹۵۱	۳,۰۳۹	۷,۰۷۲	۴,۸۷۶	۳۷,۹۶۸	۱۰,۱۰۷	۱۲۶,۰۹۹
کردستان	۴۳,۳۸۱	۱۲,۰۰۴	۲,۱۶۸	۱,۳۹۷	۷۳۱	۳,۱۵۶	۲,۲۹۸	۱۸,۸۵۶
کerman	۲۸۳,۷۱۹	۹۰,۳۴۹	۴,۵۷۹	۵,۴۷۱	۸,۸۱۴	۲۸,۵۹۲	۵,۴۵۴	۱۲۹,۸۶۵
کرمانشاه	۱۱۶,۹۲۶	۳۹,۰۱۴	۲,۸۴۶	۲,۹۹۵	۱,۹۱۰	۹,۳۰۹	۳,۴۹۲	۵۴,۸۱۰
کهگیلویه بویراحمد	۴۷,۱۷۱	۱۸,۰۹۸	۶۸۶	۵۹۰	۸۳۶	۳,۴۵۰	۱,۶۹۲	۲۳,۸۳۰
گلستان	۱۵۹,۲۲۸	۳۹,۵۰۲	۱,۷۵۸	۱,۴۵۷	۲,۹۴۰	۱۰,۴۶۳	۵,۷۱۶	۵۷,۱۳۸
گیلان	۲۴۸,۶۸۳	۷۶,۵۲۶	۴,۵۵۸	۴,۲۲۷	۹,۷۴۴	۲۶,۴۲۷	۱,۳۳۳	۱۰۸,۵۲۳
لرستان	۱۴۹,۵۵۵	۵۳,۴۹۲	۱,۰۳۹	۱,۶۲۷	۲,۰۷۳	۹,۵۲۴	۴,۹۲۷	۶۹,۵۷۰
مازندران	۳۹۵,۷۸۰	۱۴۹,۴۷۵	۶,۶۸۷	۶,۳۲۶	۱۳,۷۹۶	۴۷,۲۶۵	۴,۲۱۲	۲۰۷,۲۷۸
مرکزی	۱۲۹,۶۸۶	۴۹,۳۸۱	۲,۱۴۳	۳,۸۱۳	۵,۴۵۵	۲۴,۲۹۶	۴,۱۷۵	۸۱,۶۶۵
هرمزگان	۸۹,۹۲۰	۳۱,۰۷۸	۱,۲۸۶	۱,۹۲۲	۲,۵۸۷	۱۰,۶۱۹	۳,۳۳۳	۴۶,۹۵۱
همدان	۲۱۶,۲۲۵	۸۶,۳۱۲	۳,۴۳۹	۵,۴۴۴	۴,۰۱۶	۲۲,۲۸۸	۹۱۳	۱۱۴,۹۵۷
یزد	۱۳۰,۴۱۱	۵۰,۱۹۳	۲,۸۹۴	۲,۶۵۰	۴,۴۳۸	۱۷,۰۹۸	۴,۲۷۱	۷۴,۲۱۲
جمع کل	۵,۵۲۶,۵۲۵	۱,۹۰۵,۲۷۸	۱۰۳,۳۸۰	۱۳۶,۸۱۴	۱۸۱,۵۸۹	۸۳۱,۰۰۴	۱۸۷,۷۶۵	۳,۰۶۰,۸۶۲

نمودار ۴۳- تعداد صنادیق به تفکیک محل جمع آوری





نمودار ۴۴- عملکرد درآمد صدقات نقدی امداد (میلیون ریال)



جدول ۴۷ - درآمد طرح اکرام و محسنین (میلیون ریال)

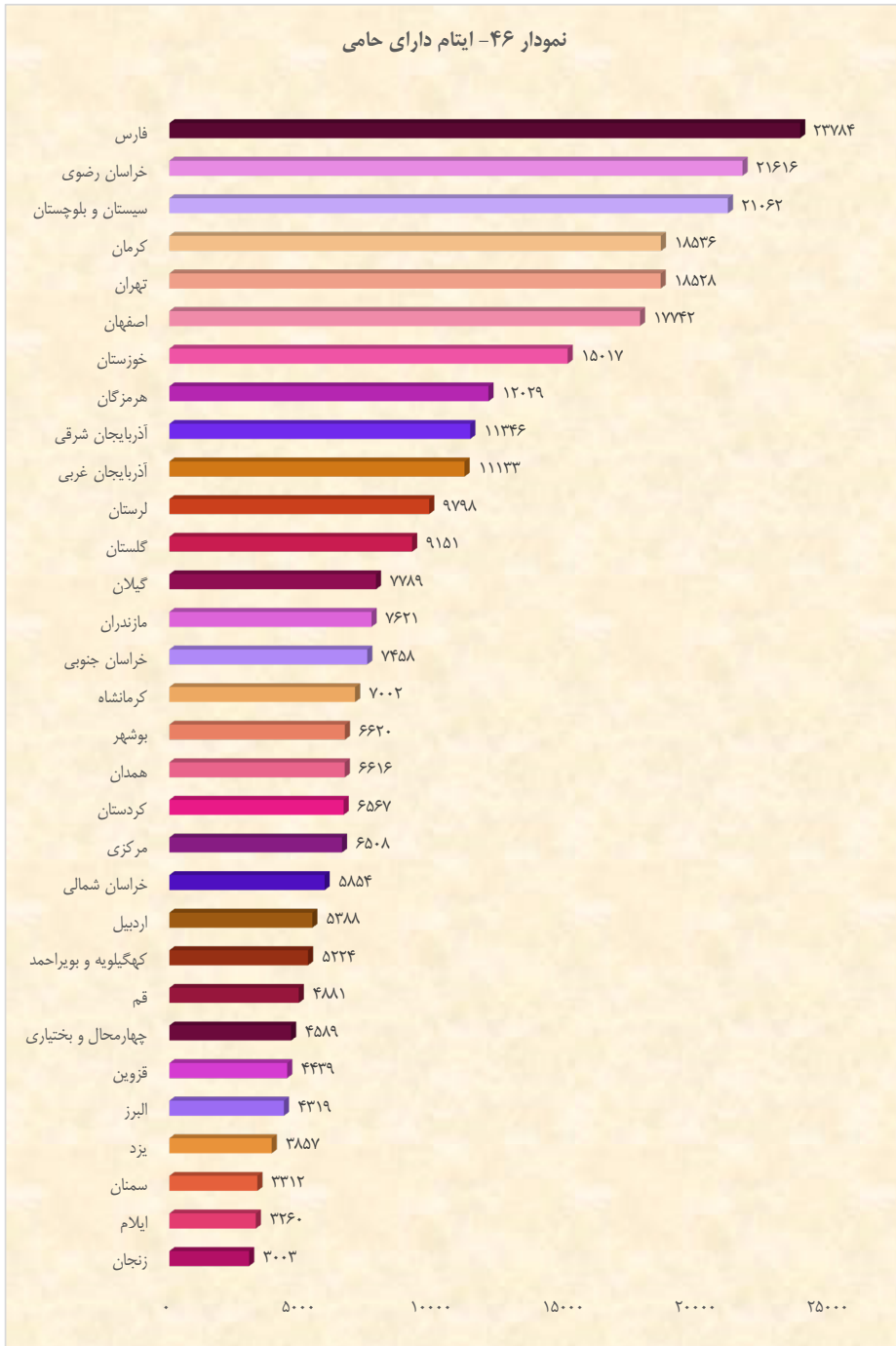
استان	نقد	غیرنقد	مراکز نیکوکاری	جمع کل (میلیون ریال)
آذربایجان شرقی	۱۹۱,۷۶۲	۱۰۰,۹۵۶	۱۶,۸۲۳	۳۰۹,۵۴۱
آذربایجان غربی	۱۵۵,۸۲۰	۶۷,۱۹۳	۱۰,۳۹۲	۲۳۳,۴۰۶
اردبیل	۷۹,۲۴۵	۹,۷۹۵	۸,۱۷۹	۹۷,۲۱۸
اصفهان	۳۶۰,۷۳۱	۶۴,۸۸۶	۳۰,۳۹۷	۴۵۵,۹۱۴
البرز	۱۶۷,۲۱۹	۵۵,۴۵۹	۲۶,۹۹۰	۲۴۹,۶۶۷
ایلام	۸۶,۴۵۹	۲۸,۷۹۵	۵۹۳	۱۱۵,۸۴۶
بوشهر	۱۱۱,۳۰۶	۳۵,۱۵۳	۳۰,۰۵۰	۱۷۶,۵۰۸
تهران	۵۸۵,۷۷۳	۱۰۱,۴۵۸	۲۵,۳۰۶	۷۱۲,۴۳۷
چهارمحال و بختیاری	۱۱۶,۵۷۸	۶۵,۵۴۴	۱۰,۳۵۴	۱۹۲,۴۷۶
خراسان جنوبی	۱۴۸,۶۳۳	۲۴,۳۸۸	۳,۸۰۲	۱۷۶,۸۲۳
خراسان رضوی	۴۱۹,۱۷۸	۵۲,۲۶۹	۸۳,۱۶۰	۵۵۴,۶۰۷
خراسان شمالی	۱۴۸,۲۱۲	۴۳,۵۷۳	۱۴,۶۳۰	۲۰۶,۴۱۵
خوزستان	۲۶۸,۷۳۳	۸۱,۷۵۳	۶۵,۹۱۲	۴۱۶,۳۹۹
زنجان	۹۹,۲۶۴	۲۹,۶۹۰	۵,۴۰۰	۱۳۴,۳۵۴
سمنان	۶۴,۴۴۳	۱۸,۳۶۵	۲۲,۱۹۴	۱۰۵,۰۰۲
سیستان و بلوچستان	۱۸۵,۷۱۷	۲۶,۳۸۹	۴,۱۴۳	۲۱۶,۲۴۸
فارس	۴۳۹,۷۴۲	۹۳,۵۲۴	۴۴,۹۷۷	۵۷۸,۲۴۲
قزوین	۹۳,۸۱۱	۳۸,۷۶۹	۴,۰۵۳	۱۳۶,۶۳۳
قم	۱۲۲,۹۹۷	۱۸,۶۰۵	۲,۶۰۷	۱۴۴,۲۰۹
کردستان	۱۰۳,۹۲۳	۱۹,۸۱۱	۳۰,۵۷۳	۱۵۴,۳۰۷
کرمان	۲۳۳,۳۷۷	۱۲۴,۰۶۴	۵۰,۹۸۴	۴۰۸,۴۲۴
کرمانشاه	۱۷۹,۳۱۰	۳۶,۷۴۸	۱۸,۵۶۶	۲۳۴,۶۲۴
کهگیلویه بویراحمد	۶۶,۸۶۷	۱۶,۵۶۵	۱,۷۱۳	۸۵,۱۴۴
گلستان	۱۲۰,۹۱۱	۳۱,۶۳۱	۳۲,۶۸۷	۱۸۵,۲۲۹
گیلان	۱۵۴,۶۱۶	۶۴,۴۲۰	۱۶,۱۹۸	۲۳۵,۲۳۵
لرستان	۱۶۸,۷۵۱	۴۷,۰۳۴	۳۱,۳۹۶	۲۴۷,۰۸۰
مازندران	۱۷۵,۷۴۳	۳۹,۵۱۷	۶,۷۳۹	۲۲۱,۹۹۹
مرکزی	۱۲۹,۸۶۱	۲۰,۳۳۵	۲۰,۴۰۷	۱۷۰,۵۰۳
هرمزگان	۲۰۹,۰۸۰	۵۱,۷۱۹	۱,۹۹۴	۲۶۲,۷۹۳
همدان	۲۰۴,۱۲۰	۳۶,۸۴۸	۲۰,۵۹۹	۲۶۱,۵۶۷
یزد	۹۹,۲۴۹	۱۹,۵۰۷	۲۰,۸۳۶	۱۳۹,۵۹۱
کل کشور	۵,۶۹۱,۴۳۰	۱,۴۶۴,۶۶۰	۶۶۲,۳۵۲	۷,۸۱۸,۴۴۲





جدول ۴۸ - ایتمام دارای حامی

نام استان	تعداد حامیان (فعال و نیمه فعال)	ایتمام دارای حامی	فرزندان محسنین دارای حامی	تعداد کل فرزندان دارای حامی
آذربایجان شرقی	۲۴,۵۰۵	۳,۱۳۴	۸,۲۱۲	۱۱,۳۴۶
آذربایجان غربی	۲۹,۲۳۷	۵,۱۰۰	۶,۰۳۳	۱۱,۱۳۳
اردبیل	۱۳,۵۰۰	۱,۷۱۴	۳,۶۷۴	۵,۳۸۸
اصفهان	۵۴,۰۵۵	۵,۷۱۷	۱۲,۰۲۵	۱۷,۷۴۲
البرز	۲۲,۲۱۱	۱,۳۳۶	۲,۹۸۳	۴,۳۱۹
ایلام	۱۰,۶۸۴	۱,۴۹۱	۱,۷۶۹	۳,۲۶۰
بوشهر	۱۱,۲۰۲	۲,۲۰۷	۴,۴۱۳	۶,۶۲۰
تهران	۵۰,۵۹۲	۴,۲۰۹	۱۴,۳۱۹	۱۸,۵۲۸
چهارمحال و بختیاری	۱۲,۶۱۱	۱,۸۸۷	۲,۷۰۲	۴,۵۸۹
خراسان جنوبی	۲۱,۲۷۶	۲,۵۱۲	۴,۹۴۶	۷,۴۵۸
خراسان رضوی	۶۰,۳۱۲	۹,۳۹۲	۱۲,۲۲۴	۲۱,۶۱۶
خراسان شمالی	۱۸,۱۸۱	۲,۶۶۷	۳,۱۸۷	۵,۸۵۴
خوزستان	۳۲,۷۳۶	۹,۰۴۴	۵,۹۷۳	۱۵,۰۱۷
زنجان	۱۱,۰۹۲	۱,۰۸۹	۱,۹۱۴	۳,۰۰۳
سمنان	۷,۴۹۱	۷۲۳	۲,۵۸۹	۳,۳۱۲
سیستان و بلوچستان	۱۳,۵۸۸	۱۵,۳۹۷	۵,۶۶۵	۲۱,۰۶۲
فارس	۶۰,۳۲۵	۹,۳۴۱	۱۴,۴۴۳	۲۳,۷۸۴
قزوین	۱۶,۶۸۹	۱,۳۸۵	۳,۰۵۴	۴,۴۳۹
قم	۱۶,۶۲۸	۱,۴۹۹	۳,۳۸۲	۴,۸۸۱
کردستان	۱۱,۸۰۶	۳,۰۱۳	۳,۵۵۴	۶,۵۶۷
کرمان	۲۷,۱۷۹	۸,۵۱۲	۱۰,۰۲۴	۱۸,۵۳۶
کرمانشاه	۱۹,۵۰۴	۴,۲۳۸	۲,۷۶۴	۷,۰۰۲
کهگیلویه و بویراحمد	۵,۹۶۵	۲,۵۷۶	۲,۶۴۸	۵,۲۲۴
گلستان	۱۶,۲۵۱	۴,۳۷۲	۴,۷۷۹	۹,۱۵۱
گیلان	۱۹,۰۹۸	۳,۲۳۲	۴,۵۵۷	۷,۷۸۹
لرستان	۲۲,۷۹۲	۵,۷۹۵	۴,۰۰۳	۹,۷۹۸
مازندران	۲۷,۶۳۴	۲,۵۲۸	۵,۰۹۳	۷,۶۲۱
مرکزی	۱۹,۷۶۱	۲,۰۶۳	۴,۴۴۵	۶,۵۰۸
هرمزگان	۱۷,۱۷۹	۷,۳۱۰	۴,۷۱۹	۱۲,۰۲۹
همدان	۲۴,۱۰۲	۳,۲۲۱	۳,۳۹۵	۶,۶۱۶
یزد	۱۲,۰۷۹	۱,۲۳۸	۲,۶۱۹	۳,۸۵۷
کل کشور	۷۱۰,۲۶۵	۱۲۷,۹۴۲	۱۶۶,۱۰۷	۲۹۴,۰۴۹





## تعداد فرزندان تحت حمایت طرح اکرام (محسنین و ایتام)

ایتام دارای حامی

۱۲۷,۹۴۲

فرزندان محسنین  
دارای حامی

۱۶۶,۱۰۷

کل فرزندان دارای حامی

۲۹۴,۰۴۹

فرزندان محسنین  
دارای حامی

۵۶٪

۴۴٪

ایتام دارای حامی



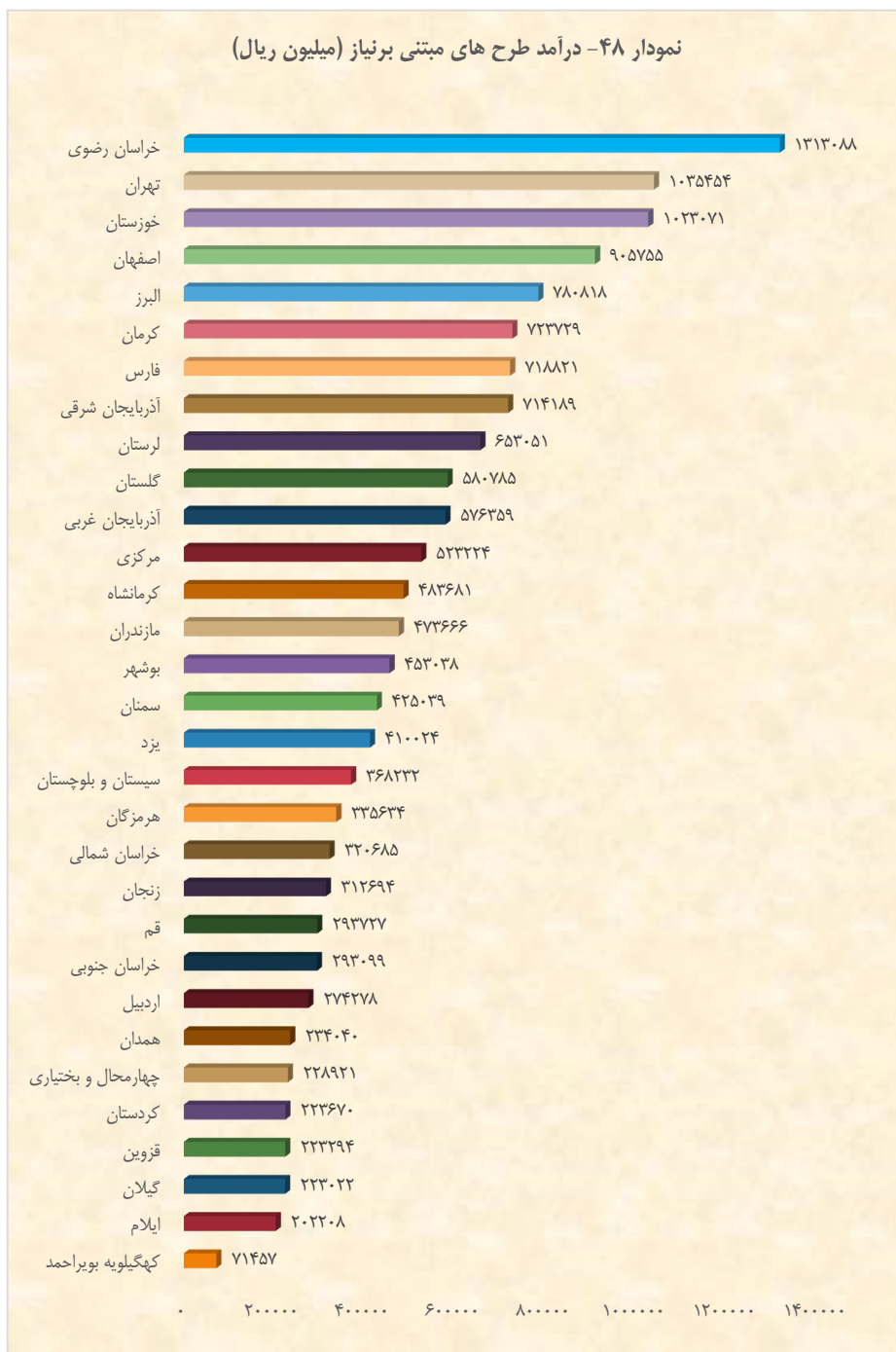
## جدول ۴۹ - درآمد زکوات (میلیون ریال)

استان	نقد	غیرنقد	مراکز نیکوکاری	جمع کل (میلیون ریال)
آذربایجان شرقی	۲۱,۳۴۳	۱۰۹,۹۹۸	۵۷,۳۴۸	۱۸۸,۵۹۰
آذربایجان غربی	۱۲,۶۸۴	۲۰,۹۰۱	۵۹,۹۳۳	۹۳,۵۱۸
اردبیل	۱۲,۰۶۱	۱۰,۰۸۴	۱۹,۹۴۲	۴۲,۰۸۷
اصفهان	۳۸,۰۸۹	۴۱,۷۶۴	۳۲,۱۲۰	۱۱۱,۹۷۳
البرز	۶,۱۸۱	۲۶,۱۴۱	۶۰,۹۱۲	۹۳,۲۳۴
ایلام	۱۲,۵۶۷	۴,۱۷۲	۲,۶۹۵	۱۹,۴۳۳
بوشهر	۱۰,۸۸۹	۲۱,۸۳۶	۱۵,۵۸۲	۴۸,۳۰۷
تهران	۴۷,۲۸۲	۲۵,۰۸۰	۴,۹۵۵	۷۷,۳۱۷
چهارمحال و بختیاری	۱,۷۲۵	۱۷,۹۷۲	۹,۵۸۷	۲۹,۲۸۵
خراسان جنوبی	۱۱,۶۱۹	۴,۵۵۷	۱۵,۱۷۳	۳۱,۳۴۸
خراسان رضوی	۳۲,۲۰۰	۵۳,۷۳۹	۵۱,۲۹۴	۱۳۷,۲۳۳
خراسان شمالی	۷,۹۷۹	۱۳,۳۴۸	۳۷,۵۴۴	۵۸,۸۷۱
خوزستان	۵۴,۷۸۱	۱۹,۷۵۳	۱۷,۵۸۳	۹۲,۱۱۷
زنجان	۱۳,۸۸۵	۹۵,۰۴۴	۱۸,۸۸۳	۱۲۷,۸۱۲
سمنان	۱۵,۶۴۰	۳۵,۸۸۹	۴۸,۶۰۳	۱۰۰,۱۳۲
سیستان و بلوچستان	۸,۴۰۷	۱۲,۳۰۰	۴,۰۱۴	۲۴,۷۲۱
فارس	۷۳,۱۶۰	۱۳۲,۷۶۵	۶۸,۵۴۱	۲۷۴,۴۶۶
قزوین	۱۱,۹۹۳	۱۲,۴۶۶	۲۲,۷۲۲	۴۷,۱۸۱
قم	۱۵,۷۴۳	۶,۹۴۵	۲,۰۱۱	۲۴,۷۰۰
کردستان	۸۵,۲۳۰	۲۲,۳۵۰	۲۵,۰۶۶	۱۳۲,۶۴۶
کرمان	۲۸,۲۲۳	۱۰۹,۸۵۲	۱۷,۴۰۸	۱۵۵,۴۸۳
کرمانشاه	۳۱,۲۹۱	۴۸,۵۳۲	۳۷,۴۳۹	۱۱۷,۲۶۳
کهگیلویه بویراحمد	۳,۲۵۸	۱۹,۲۲۳	۱۴۶	۲۲,۶۲۷
گلستان	۳۶,۰۲۵	۱۷۶,۴۶۴	۷۹,۸۰۸	۲۹۲,۲۹۷
گیلان	۷,۴۳۴	۱۱,۰۶۵	۶,۹۷۳	۲۵,۴۷۲
لرستان	۱۹,۶۳۷	۳۷,۴۷۲	۱۱,۵۷۶	۶۸,۶۸۶
مازندران	۱۱,۵۵۹	۴۶,۳۴۶	۱۳,۱۰۵	۷۱,۰۱۰
مرکزی	۱۱,۵۳۲	۳۷,۷۲۵	۲۷,۸۳۱	۷۷,۰۸۷
هرمزگان	۳۷,۷۰۶	۶۴,۵۱۰	۱۲,۵۵۴	۱۰۴,۷۷۰
همدان	۲۱,۳۶۱	۱۳,۱۳۵	۶,۸۳۶	۴۱,۳۳۲
یزد	۲۰,۹۷۹	۵۵,۶۱۷	۹۰,۹۳۳	۱۶۷,۵۱۹
کل کشور	۷۱۲,۳۶۴	۱,۳۰۷,۰۴۷	۸۷۹,۱۰۵	۲,۸۹۸,۵۱۵




## جدول ۵۰ - درآمد طرح های مبتنی بر نیاز (میلیون ریال)

استان	نقد امدادی	غیرنقد امدادی	مراکز نیکوکاری	جمع کل (میلیون ریال)
آذربایجان شرقی	۷۲,۵۲۹	۲۲۷,۸۴۲	۴۱۳,۸۱۸	۷۱۴,۱۸۹
آذربایجان غربی	۹۲,۵۳۷	۱۲۱,۳۰۷	۳۶۲,۵۱۵	۵۷۶,۳۵۹
اردبیل	۱۹,۵۰۹	۶۵,۲۶۱	۱۸۹,۵۰۸	۲۷۴,۲۷۸
اصفهان	۱۰۴,۷۰۳	۲۹۹,۶۷۴	۵۰۱,۳۷۸	۹۰۵,۷۵۵
البرز	۱۰۸,۹۹۵	۱۳۵,۹۵۹	۵۳۵,۸۶۳	۷۸۰,۸۱۸
ایلام	۲۲,۲۰۸	۱۰۲,۶۶۰	۷۷,۳۴۰	۲۰۲,۲۰۸
بوشهر	۵۵,۸۹۱	۱۶۷,۵۷۰	۳۲۹,۵۷۷	۴۵۳,۰۳۸
تهران	۱۴۲,۳۷۲	۱۹۵,۷۷۱	۶۹۷,۳۱۱	۱,۰۳۵,۴۵۴
چهارمحال و بختیاری	۲۳,۴۸۳	۶۱,۳۱۹	۱۴۴,۱۱۹	۲۲۸,۹۲۱
خراسان جنوبی	۴۵,۵۶۰	۶۵,۵۱۳	۱۸۲,۰۲۶	۲۹۳,۰۹۹
خراسان رضوی	۱۲۸,۲۵۴	۱۹۷,۲۶۳	۹۸۷,۵۷۱	۱,۳۱۳,۰۸۸
خراسان شمالی	۱۹,۷۸۴	۶۶,۶۹۵	۲۳۴,۲۰۶	۳۲۰,۶۸۵
خوزستان	۱۲۷,۱۱۹	۳۴۶,۱۰۴	۵۴۹,۸۴۸	۱,۰۲۳,۰۷۱
زنجان	۲۹,۸۷۳	۱۱۳,۱۷۸	۱۶۹,۶۴۲	۳۱۳,۶۹۴
سمنان	۳۴,۱۵۶	۶۴,۳۷۴	۳۲۶,۵۰۹	۴۲۵,۰۳۹
سیستان و بلوچستان	۵۲,۸۲۸	۱۹۵,۰۱۲	۱۲۰,۳۹۳	۳۶۸,۲۳۲
فارس	۱۱۴,۵۸۸	۱۶۸,۵۷۷	۴۳۵,۶۵۶	۷۱۸,۸۲۱
قزوین	۳۲,۹۳۰	۷۹,۴۰۱	۱۱۰,۹۶۳	۲۲۳,۲۹۴
قم	۷۸,۷۰۷	۱۲۲,۱۸۹	۹۲,۸۳۱	۲۹۳,۷۲۷
کردستان	۲۲,۰۶۸	۷۶,۲۳۵	۱۲۵,۳۶۶	۲۲۳,۶۷۰
کرمان	۷۲,۸۸۰	۱۳۶,۱۵۳	۵۱۴,۶۹۵	۷۲۳,۷۲۹
کرمانشاه	۲۶,۹۴۶	۱۴۴,۰۳۰	۳۱۲,۷۰۵	۴۸۳,۶۸۱
کهگیلویه بویراحمد	۸,۷۷۳	۳۲,۷۷۹	۲۹,۹۰۵	۷۱,۴۵۷
گلستان	۲۸,۴۲۳	۲۳۶,۳۱۹	۳۱۶,۰۴۳	۵۸۰,۷۸۵
گیلان	۳۰,۸۸۷	۶۴,۱۰۲	۱۲۸,۰۳۳	۲۲۳,۰۲۲
لرستان	۸۶,۲۲۱	۲۵۰,۸۸۴	۳۱۵,۹۴۶	۶۵۳,۰۵۱
مازندران	۴۸,۱۴۴	۱۶۱,۴۹۳	۲۶۴,۰۳۰	۴۷۳,۶۶۶
مرکزی	۲۸,۸۴۱	۱۳۰,۰۷۷	۳۶۴,۳۰۶	۵۲۳,۲۲۴
هرمزگان	۶۳,۸۱۰	۱۶۲,۱۲۶	۱۰۹,۶۹۸	۳۳۵,۶۳۴
همدان	۳۸,۹۸۹	۱۱۲,۰۶۹	۸۲,۹۸۳	۲۳۴,۰۴۰
یزد	۳۱,۹۷۸	۱۸۶,۰۳۵	۱۹۲,۰۱۱	۴۱۰,۰۲۴
کل کشور	۱,۷۹۳,۹۸۷	۴,۴۸۷,۹۶۹	۹,۱۱۶,۷۹۶	۱۵,۳۹۸,۷۵۲



## جدول ۵۱ - درآمدهای انتظامی (میلیون ریال)

استان	صدقات	اکرام	زکوات	مبتنی بر نیاز	جمع کل (میلیون ریال)
آذربایجان شرقی	۱,۰۲۸	۱۲۹,۲۴۹	۱۷۹,۹۷۰	۱۷۷,۸۶۶	۴۸۸,۱۱۳
آذربایجان غربی	۰	۶۵,۴۶۰	۳۲۸,۲۲۴	۱۸۳,۷۶۰	۵۷۷,۴۴۴
اردبیل	۴۶	۵,۳۵۷	۲۳,۷۰۲	۱۴,۳۱۳	۴۳,۴۱۸
اصفهان	۰	۱۰۱,۲۶۲	۲۰۸,۱۲۵	۲۶۷,۰۶۳	۵۷۶,۴۵۰
البرز	۰	۱۳,۵۹۴	۴۴,۹۹۶	۴۱,۶۶۶	۱۰۰,۲۵۶
ایلام	۰	۱۳,۴۳۹	۱۲,۴۱۴	۷۴,۸۸۴	۱۰۰,۷۳۷
بوشهر	۰	۱۸,۶۵۰	۵۴,۰۲۴	۲۳۹,۳۶۴	۳۱۲,۰۳۸
تهران	۲,۲۹۷	۱۳۴,۸۴۹	۶۶,۸۷۶	۲۰۴,۱۳۳	۴۰۸,۱۴۵
چهارمحال و بختیاری	۱۳۰	۲۷,۲۵۶	۲۸,۰۵۰	۶۳,۳۸۲	۱۱۸,۹۱۸
خراسان جنوبی	۰	۱۲,۷۴۴	۱۱,۹۹۲	۵۴,۵۶۳	۷۹,۲۹۹
خراسان رضوی	۱۱۲	۳۱,۹۷۳	۲۰۹,۳۳۱	۳۰۱,۵۲۶	۵۴۲,۹۴۳
خراسان شمالی	۰	۱۷,۱۷۱	۸۰,۳۰۳	۳۱,۸۶۷	۱۲۹,۳۴۱
خوزستان	۱,۴۰۵	۲۳,۳۷۰	۲۵۵,۹۳۷	۹۹,۷۴۶	۳۸۰,۴۵۹
زنجان	۳۶۹	۹,۴۹۴	۵۷,۸۸۹	۵۲,۷۰۴	۱۲۰,۴۵۶
سمنان	۰	۲۱,۱۴۳	۴۶,۶۳۳	۲۸,۰۹۰	۹۵,۸۶۷
سیستان و بلوچستان	۰	۵,۴۵۱	۳۳,۱۹۲	۱۰۰,۲۲۵	۱۳۸,۸۶۷
فارس	۰	۲۴۲,۳۲۲	۴۳۷,۸۳۲	۴۶۹,۲۲۲	۱,۱۴۹,۳۸۶
قزوین	۰	۲۰,۸۵۶	۱۵۶,۳۱۷	۱۰۳,۷۷۴	۲۸۰,۹۴۷
قم	۰	۴,۷۳۶	۱۹,۰۹۵	۳۹,۱۹۵	۶۳,۰۲۶
کردستان	۰	۳,۴۳۵	۹۵,۹۷۰	۴۰,۰۱۴	۱۳۹,۴۱۹
کرمان	۲۴	۳۲,۸۰۵	۹۱,۰۹۹	۹۷,۱۲۹	۲۲۱,۰۵۸
کرمانشاه	۲	۳۰,۵۳۴	۱۳۷,۸۳۲	۶۷,۴۲۲	۲۳۵,۷۹۰
کهگیلویه بویراحمد	۲۶۰	۴۰,۴۵۴	۵۴,۳۰۲	۵۸,۵۵۵	۱۵۳,۵۷۲
گلستان	۰	۴,۸۵۵	۱۲۴,۰۴۱	۵۳,۶۹۶	۱۸۲,۵۹۲
گیلان	۲۲۹	۷۴,۵۷۸	۱۵۳,۹۱۱	۳۰۲,۲۵۰	۵۳۰,۹۶۸
لرستان	۱,۷۵۲	۱۱,۰۳۷	۱۳۰,۸۹۴	۱۱۴,۳۵۵	۲۵۸,۰۳۸
مازندران	۴۲	۲۷,۹۲۲	۱۴۵,۱۹۰	۷۶,۸۰۸	۲۴۹,۹۶۳
مرکزی	۱۰۰	۲۹,۱۳۲	۱۰۱,۷۵۱	۲۵۶,۶۴۹	۳۸۷,۶۳۲
هرمزگان	۰	۳۳,۹۷۳	۵۵,۸۳۳	۷۶,۷۸۳	۱۶۶,۵۸۹
همدان	۰	۲۶,۲۸۰	۸۴,۳۵۳	۲۶,۵۴۳	۱۳۷,۱۷۷
یزد	۰	۷,۱۶۴	۵۳,۴۱۶	۲۷,۴۳۶	۸۸,۰۱۶
کل کشور	۷,۷۹۷	۱,۲۲۰,۶۴۷	۳,۴۸۳,۴۹۴	۳,۷۴۴,۹۸۳	۸,۴۵۶,۹۲۲



جدول ۵۲ - کل درآمد کمک‌های مردمی (میلیون ریال)

استان	نقد امدادی	غیرنقد امدادی	مراکز نیکوکاری	جمع کل (میلیون ریال)
آذربایجان شرقی	۴۲۷,۵۷۳	۴۳۸,۹۴۷	۵۱۰,۰۸۷	۱,۳۷۶,۶۰۶
آذربایجان غربی	۳۲۹,۲۰۶	۲۱۰,۸۴۴	۴۴۲,۶۷۳	۹۸۲,۷۲۳
اردبیل	۱۴۵,۸۹۳	۸۶,۷۴۵	۲۲۳,۴۴۴	۴۵۶,۰۸۲
اصفهان	۷۶۳,۳۷۵	۴۱۶,۶۴۸	۶۰۵,۸۲۳	۱,۷۸۵,۸۴۶
البرز	۳۹۳,۲۳۳	۲۲۶,۴۰۹	۶۵۴,۱۳۱	۱,۲۷۳,۷۷۳
ایلام	۱۴۹,۳۹۳	۱۳۹,۰۳۰	۸۲,۲۰۴	۳۷۰,۶۲۶
بوشهر	۲۰۴,۸۸۹	۲۲۵,۹۲۲	۲۹۸,۲۸۸	۷۲۹,۱۰۰
تهران	۱,۱۸۶,۸۱۰	۳۳۶,۸۲۳	۷۴۱,۷۲۵	۲,۲۶۵,۳۵۷
چهارمحال و بختیاری	۱۷۹,۰۷۳	۱۴۵,۷۹۹	۱۷۱,۳۰۷	۴۹۶,۱۷۸
خراسان جنوبی	۲۴۹,۱۶۰	۹۵,۰۵۲	۲۰۶,۰۷۷	۵۵۰,۲۸۹
خراسان رضوی	۸۱۲,۰۰۰	۳۱۰,۰۸۵	۱,۱۶۳,۹۷۶	۲,۲۸۶,۰۶۱
خراسان شمالی	۲۱۰,۷۹۲	۱۲۶,۶۶۳	۲۹۶,۱۶۸	۶۳۳,۶۲۳
خوزستان	۵۸۳,۳۹۲	۴۵۳,۵۲۰	۶۶۳,۶۷۵	۱,۷۰۰,۵۸۸
زنجان	۲۱۱,۶۱۳	۲۴۲,۸۹۰	۲۰۶,۰۵۰	۶۶۰,۵۵۲
سمنان	۱۵۹,۹۷۴	۱۱۹,۴۹۵	۴۰۵,۹۰۰	۶۸۵,۳۷۰
سیستان و بلوچستان	۲۷۶,۵۳۶	۲۳۴,۱۶۷	۱۲۸,۵۴۹	۶۳۹,۲۵۲
فارس	۸۰۱,۲۶۸	۴۱۶,۵۳۰	۶۲۲,۶۶۶	۱,۸۴۰,۴۴۴
قزوین	۲۰۵,۲۵۷	۱۳۶,۵۹۷	۱۴۲,۰۶۵	۴۸۳,۹۲۰
قم	۳۴۳,۵۴۷	۱۶۳,۸۷۵	۱۰۱,۹۶۱	۶۰۹,۳۸۲
کردستان	۲۳۰,۰۷۷	۱۲۳,۶۰۲	۱۸۱,۶۴۲	۵۳۵,۳۲۰
کرمان	۴۶۴,۳۴۶	۳۷۲,۲۱۵	۵۸۸,۶۶۴	۱,۴۲۵,۲۲۵
کرمانشاه	۲۹۲,۳۵۷	۲۳۲,۱۰۴	۳۷۵,۲۰۲	۸۹۹,۶۶۳
کهگیلویه بویراحمد	۱۰۲,۷۲۸	۶۹,۴۲۹	۳۳,۸۵۲	۲۰۶,۰۰۹
گلستان	۲۴۲,۴۹۷	۴۴۵,۳۴۷	۴۵۳,۷۴۶	۱,۱۴۱,۵۹۱
گیلان	۳۰۱,۴۶۱	۱۴۴,۱۲۳	۱۵۸,۱۶۳	۶۰۳,۷۴۷
لرستان	۳۴۴,۱۷۹	۳۶۴,۴۹۴	۳۶۵,۳۴۴	۱,۰۷۴,۰۱۷
مازندران	۴۴۲,۷۲۴	۲۴۷,۵۶۱	۲۸۶,۳۳۷	۹۷۶,۶۲۱
مرکزی	۲۵۱,۸۹۸	۱۹۶,۷۰۹	۴۱۳,۷۲۶	۸۶۲,۳۳۳
هرمزگان	۳۴۷,۵۴۷	۲۸۳,۲۲۹	۱۲۸,۳۳۱	۷۵۹,۱۰۷
همدان	۳۷۹,۴۲۷	۱۶۲,۰۵۲	۱۱۱,۵۰۲	۶۵۲,۹۸۲
یزد	۲۲۶,۴۱۸	۲۶۱,۲۲۴	۳۳۱,۲۸۷	۸۱۸,۹۲۹
کل کشور	۱۱,۲۵۸,۶۴۳	۷,۴۲۸,۱۳۱	۱۱,۰۹۴,۵۴۵	۲۹,۷۸۱,۳۲۰









ارزش ریاے

خدمات ارأه شه به مددجویان



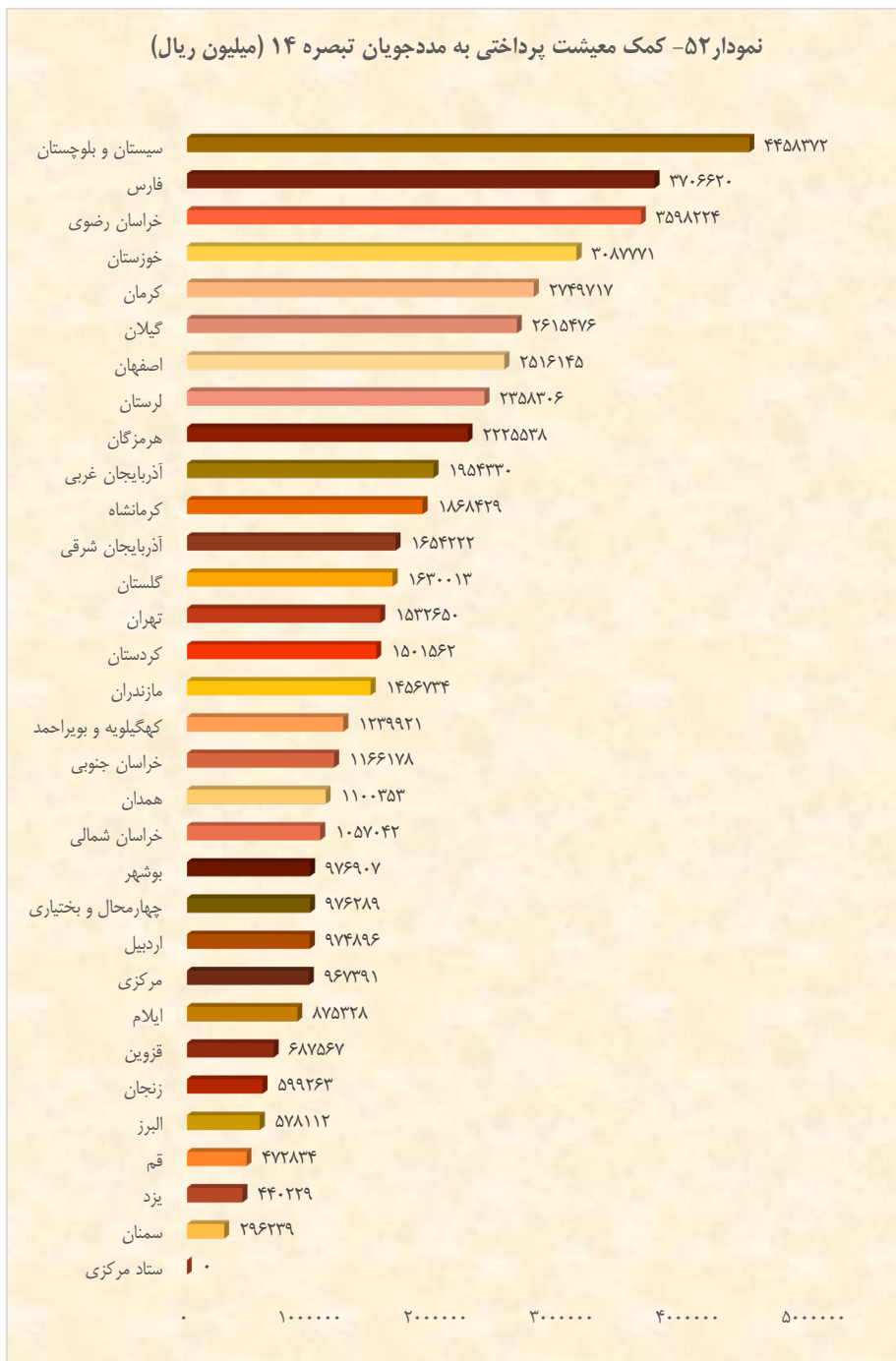
جدول ۵۳ - کمک معیشت پرداختی به مددجویان (میلیون ریال)

استان	فعالیت پرداخت کمک معیشت به مددجویان (میلند)	فعالیت افزایش مستمری مددجویان (تیمره ۱۴)
آذربایجان شرقی	۲۲۲,۸۷۷	۱,۶۵۴,۲۲۲
آذربایجان غربی	۲۰۵,۰۰۴	۱,۹۵۴,۳۳۰
اردبیل	۱۰۳,۴۱۱	۹۷۴,۸۹۶
اصفهان	۳۲۹,۸۶۱	۲,۵۱۶,۱۴۵
البرز	۷۱,۰۶۲	۵۷۸,۱۱۲
ایلام	۹۰,۸۸۵	۸۷۵,۳۲۸
بوشهر	۱۱۰,۳۵۵	۹۷۶,۹۰۷
تهران	۲۰۲,۰۵۷	۱,۵۳۲,۶۵۰
چهارمحال و بختیاری	۹۶,۴۴۸	۹۷۶,۲۸۹
خراسان جنوبی	۱۲۶,۲۳۶	۱,۱۶۶,۱۷۸
خراسان رضوی	۴۸۴,۴۸۶	۳,۵۹۸,۲۲۴
خراسان شمالی	۱۲۰,۵۶۵	۱,۰۵۷,۰۴۲
خوزستان	۳۴۳,۰۶۹	۳,۰۸۷,۷۷۱
زنجان	۷۵,۵۸۷	۵۹۹,۲۶۳
سمنان	۳۳,۲۲۴	۲۹۶,۲۳۹
سیستان و بلوچستان	۴۸۹,۹۹۴	۴,۴۵۸,۳۷۲
فارس	۴۷۷,۰۷۲	۳,۷۰۶,۶۲۰
قزوین	۸۲,۲۰۱	۶۸۷,۵۶۷
قم	۶۰,۷۵۱	۴۷۲,۸۳۴
کردستان	۱۸۱,۷۷۳	۱,۵۰۱,۵۶۲
کرمان	۲۸۵,۴۳۱	۲,۷۴۹,۷۱۷
کرمانشاه	۲۲۳,۱۰۳	۱,۸۶۸,۴۲۹
کهگیلویه و بویراحمد	۱۲۹,۳۴۰	۱,۲۳۹,۹۲۱
گلستان	۱۹۲,۰۶۴	۱,۶۳۰,۰۱۳
گیلان	۳۸۲,۳۶۶	۲,۶۱۵,۴۷۶
لرستان	۲۷۱,۵۲۵	۲,۳۵۸,۳۰۶
مازندران	۱۹۷,۸۳۷	۱,۴۵۶,۷۳۴
مرکزی	۱۳۴,۳۵۶	۹۶۷,۳۹۱
هرمزگان	۲۴۸,۰۴۳	۲,۲۲۵,۵۲۸
همدان	۱۴۹,۷۵۷	۱,۱۰۰,۳۵۳
یزد	۵۴,۴۸۹	۴۴۰,۲۲۹
ستاد مرکزی	.	.
کل کشور	۶,۱۷۵,۲۳۰	۵۱,۳۲۲,۶۵۹

## نمودار ۵۱- کمک معیشت پرداختی به مددجویان (میلیون ریال)



نمودار ۵۲- کمک معیشت پرداختی به مددجویان تبصره ۱۴ (میلیون ریال)




جدول ۵۴- ارزش ریالی خدمات بهداشتی و درمانی ارائه شده به مددجویان (میلیون ریال)

استان	بیمه خدمات درمانی مددجویان شهری مورد حمایت	کمک به پرداخت فرانشیز و خدمات ویژه درمان مددجویان شهری و روستایی	کمک به ارتقاء شاخص‌های بهداشتی نیازمندان	کمک به تأمین تجهیزات و درمان بیماران صعب‌العلاج
آذربایجان شرقی	۲,۸۴۰	۴۲,۷۱۶	۳,۴۰۸	۵,۴۰۸
آذربایجان غربی	۵۰۵	۶۳,۱۷۳	۱,۰۰۹	۱۱,۵۰۶
اردبیل	۲۵۰	۲۳,۶۱۸	۹۱۹	۱,۲۰۵
اصفهان	۴۴۰	۶۶,۲۳۶	۶,۱۱۲	۲۳,۲۴۳
البرز	۱۹۹	۲۲,۳۱۴	۸۱۵	۰
ایلام	۲۲۹	۱۴,۸۱۱	۲,۳۵۹	۳,۴۷۹
بوشهر	۶۵۲	۲۱,۳۵۱	۲,۰۸۴	۳,۸۳۲
تهران	۶۹۱	۶۱,۹۴۷	۴,۹۸۵	۸,۱۲۵
چهارمحال و بختیاری	۴۸	۲۳,۶۱۸	۲,۸۴۶	۳,۶۹۶
خراسان جنوبی	۱۲۷	۲۳,۰۶۸	۶,۶۰۷	۹,۹۱۷
خراسان رضوی	۹۹۶	۷۹,۳۰۲	۲,۱۰۵	۱۱,۴۹۳
خراسان شمالی	۱۳۱	۲۰,۹۲۸	۹۰۸	۹,۱۷۷
خوزستان	۵۴۰	۵۹,۹۳۶	۳,۸۴۲	۱۴,۶۶۹
زنجان	۷۸	۱۶,۴۳۹	۱,۶۷۹	۵,۱۹۳
سمنان	۲۴	۱۲,۰۶۳	۹۰۰	۱,۹۰۶
سیستان و بلوچستان	۲۹,۲۱۰	۷۵,۷۹۱	۸,۵۹۴	۲۳,۸۶۳
فارس	۴۶۳	۷۰,۷۳۶	۱,۹۱۱	۱۱,۶۳۷
قزوین	۱۲۳	۱۶,۶۹۸	۱,۹۳۸	۳,۴۷۹
قم	۱,۲۳۸	۲۹,۲۵۲	۴۵۰	۶,۸۶۵
کردستان	۳۸۲	۲۱,۵۹۵	۲,۱۷۰	۶,۳۱۶
کرمان	۱۳,۴۶۸	۵۳,۵۴۶	۱۰,۹۵۸	۱۴,۰۵۰
کرمانشاه	۷۲۵	۳۳,۳۵۲	۲,۰۵۹	۶,۵۴۱
کهگیلویه و بویراحمد	۷۷	۲۷,۹۹۰	۱,۶۸۹	۸,۳۰۹
گلستان	۲۴۳	۳۳,۸۲۲	۱,۰۹۵	۷,۱۳۸
گیلان	۴۹۷	۶۷,۵۰۴	۲,۴۸۴	۱۱,۳۱۴
لرستان	۷۶۹	۴۷,۹۳۳	۱,۳۶۰	۳,۸۲۸
مازندران	۱۹۹	۵۴,۸۹۵	۲,۱۳۳	۱۹,۰۶۷
مرکزی	۱۴۱	۲۲,۶۲۹	۳,۸۸۷	۵,۲۷۲
هرمزگان	۲۲۴	۴۵,۳۲۲	۲,۵۱۹	۶,۲۹۱
همدان	۲۱۴	۳۵,۲۹۹	۳,۳۶۲	۵,۰۵۵
یزد	۶۱	۹,۰۱۳	۲,۰۷۶	۳,۱۵۱
ستاد مرکزی	۰	۶۱	۰	۰
کل کشور	۵۵,۷۸۳	۱,۱۹۶,۹۵۸	۸۹,۲۶۱	۲۵۴,۹۲۵



نمودار ۵۳- ارزش ریالی خدمات بهداشتی و درمانی ارائه شده به مددجویان (میلیون ریال)



جدول ۵۵ - ارزش ریالی خدمات امنیت تغذیه ارائه شده به مددجویان (میلیون ریال)

استان	کمک به رفع سوء تغذیه مددجویان	کمک به رفع سوء تغذیه مادران باردار یا شیرده	سبد امنیت غذایی اقشار آسیب پذیر
آذربایجان شرقی	۱۴,۲۱۸	۱۹۱	۱۰۲,۴۶۹
آذربایجان غربی	۲۲,۶۴۴	۴۴۱	۱۱۷,۶۵۸
اردبیل	۱۹,۲۹۲	۴۴۸	۵۸,۳۰۸
اصفهان	۳۲,۱۳۴	۵۵۸	۱۵۰,۲۲۱
البرز	۱۱,۱۳۷	۰	۳۶,۲۳۱
ایلام	۲۱,۶۱۲	۲۰	۵۱,۴۰۳
بوشهر	۱۵,۷۸۸	۵۰۱	۵۸,۳۱۳
تهران	۸,۹۲۹	۲۰	۹۶,۵۴۸
چهارمحال و بختیاری	۲۰,۱۱۷	۱۶۶	۵۷,۸۳۲
خراسان جنوبی	۲۸,۷۹۲	۹۳۶	۷۱,۱۸۰
خراسان رضوی	۲۲,۳۶۱	۵۱۲	۲۱۷,۴۴۰
خراسان شمالی	۲۳,۸۳۰	۴۵۹	۶۴,۰۷۵
خوزستان	۳۷,۰۳۴	۳۴۰	۱۸۲,۱۰۱
زنجان	۸,۰۶۲	۱۷۷	۳۶,۴۹۴
سمنان	۱۲,۶۳۵	۳۶۳	۱۸,۳۸۸
سیستان و بلوچستان	۷۵,۷۲۹	۲,۰۸۰	۲۶۳,۵۱۸
فارس	۲۹,۸۸۸	۴۹۴	۲۱۹,۵۱۹
قزوین	۱۲,۰۰۱	۶۴۱	۴۱,۸۸۲
قم	۶,۸۱۴	۰	۲۹,۱۹۰
کردستان	۱۲,۳۹۱	۲۸۵	۸۷,۸۸۱
کرمان	۳۵,۵۸۰	۱,۰۲۲	۱۶۵,۵۸۰
کرمانشاه	۱۵,۰۷۲	۱۲۵	۱۰۹,۴۷۵
کهگیلویه و بویراحمد	۳۵,۵۸۴	۳۰۰	۷۲,۲۱۲
گلستان	۲۵,۶۴۵	۴۳۹	۱۰۰,۲۷۷
گیلان	۱۸,۶۰۸	۳۴۵	۱۵۷,۷۳۰
لرستان	۵۳,۹۷۱	۵۱۹	۱۳۷,۴۰۲
مازندران	۱۰,۶۳۹	۱,۰۸۶	۹۲,۱۶۰
مرکزی	۱۷,۸۱۵	۲۹۷	۶۰,۳۱۵
هرمزگان	۳۹,۸۰۲	۹۶۵	۱۳۰,۳۱۲
همدان	۲۵,۴۵۸	۰	۶۶,۹۴۰
یزد	۱۱,۱۶۳	۲۴۳	۳۰,۴۳۳
ستاد مرکزی	۰	۰	۰
کل کشور	۷۲۴,۷۴۶	۱۳,۹۷۳	۳,۰۸۳,۱۸۱

جدول ۵۶ - ارزش ریالی خدمات بیمه اجتماعی ارائه شده به مددجویان (میلیون ریال)

استان	پرداخت حق بیمه اجتماعی مددجویان	پرداخت سهم بیمه خانوارهای دارای سرپرست زن روستایی و عشایر
آذربایجان شرقی	۸۳,۶۲۸	۸,۴۱۱
آذربایجان غربی	۴۳,۹۶۱	۴,۸۲۵
اردبیل	۳۷,۷۴۲	۳,۴۰۵
اصفهان	۱۳۹,۹۷۵	۵,۹۴۰
البرز	۲۳,۱۴۵	۲۰۳
ایلام	۳۱,۹۰۶	۲,۲۹۵
بوشهر	۲۸,۲۰۱	۲,۳۷۳
تهران	۱۰۱,۰۹۶	۸۲۹
چهارمحال و بختیاری	۳۱,۳۴۶	۳,۱۵۹
خراسان جنوبی	۳۱,۰۲۰	۶,۵۳۱
خراسان رضوی	۱۴۶,۸۸۹	۱۲,۲۰۴
خراسان شمالی	۳۳,۱۱۹	۳,۷۰۴
خوزستان	۷۸,۴۱۷	۸,۹۲۹
زنجان	۱۸,۸۱۱	۱,۸۴۱
سمنان	۱۶,۴۳۱	۱,۲۱۰
سیستان و بلوچستان	۸۰,۳۵۴	۹,۹۲۳
فارس	۱۴۶,۸۴۶	۲۲,۸۲۶
قزوین	۲۵,۹۵۰	۱,۸۴۱
قم	۳۳,۶۸۴	۵۰۸
کردستان	۴۸,۷۴۷	۴,۹۳۳
کرمان	۱۰۴,۸۶۱	۹,۱۵۰
کرمانشاه	۷۱,۱۸۷	۶,۸۵۳
کهگیلویه و بویراحمد	۲۱,۹۱۸	۶,۱۶۴
گلستان	۵۶,۲۵۴	۴,۹۱۹
گیلان	۷۶,۲۴۸	۱۲,۷۲۰
لرستان	۷۲,۳۷۱	۷,۳۴۱
مازندران	۶۶,۰۲۹	۶,۳۵۶
مرکزی	۵۲,۹۶۱	۳,۲۷۰
هرمزگان	۴۰,۷۳۶	۶,۵۸۳
همدان	۹۹,۰۲۹	۳,۱۸۹
یزد	۱۲,۲۹۶	۱,۰۴۰
ستاد مرکزی	۰	۰
کل کشور	۱,۸۵۵,۱۵۸	۱۷۳,۴۷۲



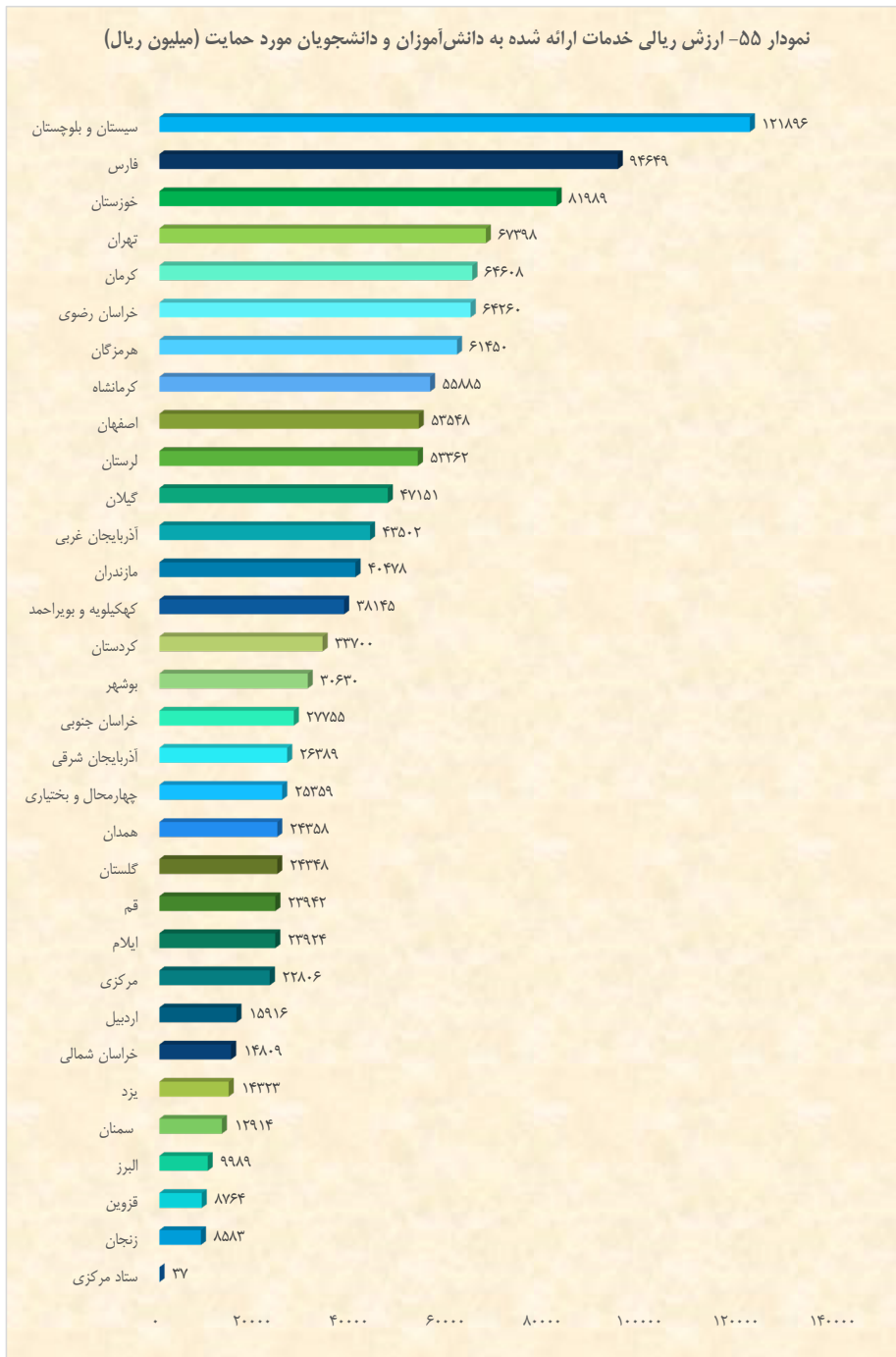
جدول ۵۷ - ارزش ریالی خدمات ارائه شده به دانش‌آموزان و دانشجویان مورد حمایت (میلیون ریال)

استان	تامین شهریه دانشجویان	کمک به هزینه تحصیلی دانشجویان دولتی و طلاب علوم دینی	کمک هزینه تحصیلی به دانش‌آموزان
آذربایجان شرقی	۷,۸۶۵	۳,۳۹۹	۹,۵۵۱
آذربایجان غربی	۱۷,۴۱۹	۵,۶۱۸	۱۵,۵۸۵
اردبیل	۴,۹۱۳	۴۰۹	۷,۰۰۰
اصفهان	۲۴,۲۲۹	۴,۵۹۱	۱۵,۸۷۱
البرز	۴,۸۸۷	۵۵۷	۲,۳۶۵
ایلام	۱۰,۷۷۴	۵,۱۲۸	۳,۵۶۹
بوشهر	۱۷,۹۵۵	۳,۹۲۹	۶,۰۴۱
تهران	۱۹,۴۵۰	۲,۶۵۶	۲۹,۳۸۰
چهارمحال و بختیاری	۱۲,۵۵۸	۲,۵۹۳	۶,۷۲۳
خراسان جنوبی	۵,۸۲۲	۹,۱۱۷	۷,۹۴۵
خراسان رضوی	۲۳,۶۵۲	۱۲,۴۰۵	۲۱,۸۰۳
خراسان شمالی	۶,۳۳۵	۲,۱۹۳	۳,۳۲۵
خوزستان	۴۰,۵۲۹	۴,۴۳۹	۲۸,۳۸۲
زنجان	۱,۴۴۴	۱,۰۵۹	۳,۹۵۲
سمنان	۳,۳۵۰	۲,۱۸۶	۳,۲۰۲
سیستان و بلوچستان	۲۹,۰۴۲	۱۶,۳۳۸	۶۵,۷۸۴
فارس	۳۸,۹۳۸	۱۲,۳۷۸	۳۲,۲۳۷
قزوین	۲,۱۷۱	۷۷۳	۳,۲۶۴
قم	۸,۸۶۴	۲,۷۰۳	۸,۳۲۷
کردستان	۱۷,۷۸۹	۶,۲۴۲	۷,۱۵۸
کرمان	۳۰,۵۵۴	۱۰,۸۴۳	۱۳,۳۳۹
کرمانشاه	۱۶,۰۹۶	۷,۲۳۳	۲۵,۹۰۶
کهگیلویه و بویراحمد	۱۴,۵۴۲	۵,۱۰۵	۱۶,۱۴۴
گلستان	۱۰,۲۹۵	۳,۰۷۰	۷,۸۷۵
گیلان	۲۲,۶۵۴	۴,۹۹۳	۱۳,۹۱۳
لرستان	۳۴,۳۵۹	۵,۲۶۰	۹,۳۰۰
مازندران	۲۲,۹۷۴	۳,۹۱۶	۱۰,۰۲۳
مرکزی	۱۰,۳۲۲	۳,۰۹۶	۵,۴۰۹
هرمزگان	۲۵,۴۵۸	۸,۱۰۶	۱۸,۰۵۶
همدان	۵,۷۵۱	۵,۵۶۵	۹,۶۹۴
یزد	۴,۷۰۹	۱,۵۵۸	۴,۱۹۵
ستاد مرکزی	۱۰	۰	۰
کل کشور	۴۹۵,۷۰۸	۱۵۷,۴۵۶	۴۱۵,۲۱۸

## ارزش ریالی خدمات ارائه شده به دانش‌آموزان و دانشجویان مورد حمایت - ادامه

استان	ارایه خدمات فرهنگی به دانش‌آموزان و دانشجویان و طلاب علوم دینی	ارائه خدمات فرهنگی به دانش‌آموزان و دانشجویان در واحدهای خوابگاهی	ارائه خدمات به دانش‌آموزان و دانشجویان در کانون‌های فرهنگی
آذربایجان شرقی	۱,۷۱۶	۰	۳,۸۵۸
آذربایجان غربی	۱,۱۹۳	۱۵۰	۳,۵۳۷
اردبیل	۸۰۳	۰	۲,۷۹۲
اصفهان	۱,۹۴۰	۰	۶,۹۱۸
البرز	۴	۲	۲,۱۷۴
ایلام	۸۲۵	۱۷۰	۳,۴۵۷
بوشهر	۱,۲۱۲	۷۶۵	۷۲۷
تهران	۴,۸۶۳	۰	۱۱,۰۴۹
چهارمحال و بختیاری	۶۴۵	۲۵۰	۲,۵۹۰
خراسان جنوبی	۱,۲۱۴	۷۴۰	۲,۹۱۷
خراسان رضوی	۱,۳۸۰	۴۷۴	۴,۵۴۶
خراسان شمالی	۷۹۰	۰	۲,۱۶۶
خوزستان	۳,۳۹۷	۳۲۱	۴,۹۲۲
زنجان	۱,۰۱۴	۰	۱,۱۱۵
سمنان	۱,۳۹۰	۱	۲,۸۸۵
سیستان و بلوچستان	۳,۶۶۱	۲۳۱۶	۴,۷۵۵
فارس	۳,۵۵۸	۷۵۵	۶,۷۸۴
قزوین	۹۷۲	۱	۱,۵۸۵
قم	۹۷۳	۰	۳,۰۷۵
کردستان	۶۲۱	۰	۱,۸۹۱
کرمان	۳,۰۸۳	۱۴۳۸	۵,۴۵۳
کرمانشاه	۲,۱۳۷	۳۱۲	۴,۲۰۱
کهگیلویه و بویراحمد	۷۷۷	۵۸۵	۹۹۲
گلستان	۷۶۷	۱	۲,۳۴۰
گیلان	۲,۹۶۲	۰	۲,۶۲۹
لرستان	۱,۶۹۰	۰	۲,۷۵۳
مازندران	۱,۳۲۷	۰	۲,۲۳۸
مرکزی	۱,۵۷۱	۰	۲,۴۰۷
هرمزگان	۱,۷۳۶	۳۱۳۴	۴,۹۶۱
همدان	۱,۱۴۶	۰	۲,۲۰۳
یزد	۴۱۴	۰	۳,۴۴۷
ستاد مرکزی	۲۷	۰	۰
کل کشور	۴۹,۷۰۸	۱۱۴۱۴	۱۰۷,۳۶۶

نمودار ۵۵- ارزش ریالی خدمات ارائه شده به دانش‌آموزان و دانشجویان مورد حمایت (میلیون ریال)



جدول ۵۸- ارزش ریالی خدمات مسکن ارائه شده به مددجویان (میلیون ریال)

استان	کمک به خرید و ساخت مسکن مددجویان شهری	بهسازی و مقاومسازی مسکن مددجویان روستایی	کمک به تأمین مسکن طرح بازگشت به اوطان اولیه مددجویان	تکمیل واحدهای مسکونی نیمه تمام شهری	تکمیل واحدهای مسکونی نیمه تمام روستایی
آذربایجان شرقی	۲۵,۳۹۹	۶۶,۰۲۴	۰	۲۱۰	۱,۹۶۲
آذربایجان غربی	۲۷,۰۲۰	۱۴۱,۰۴۰	۰	۵۷۰	۲۰۰
اردبیل	۲۲,۵۴۰	۲۱,۷۰۴	۰	۱,۰۵۹	۱,۸۰۰
اصفهان	۹۰,۴۷۵	۲۲,۸۰۱	۰	۳,۴۱۹	۶۰۱
البرز	۶۶,۸۵۷	۲,۷۷۵	۰	۳۰۵	۱۲۴
ایلام	۴۳,۳۱۰	۶۵,۵۹۵	۲۱۵	۸۵	۷۷
بوشهر	۱۶,۶۵۷	۱۸۲,۷۰۹	۰	۲,۰۸۴	۱,۹۱۶
تهران	۳۴,۶۰۹	۲,۲۸۰	۰	۰	۰
چهارمحال و بختیاری	۶,۱۹۷	۳۹,۶۳۲	۰	۷۶۱	۱,۲۱۳
خراسان جنوبی	۵,۱۳۴	۵,۳۹۲	۰	۰	۰
خراسان رضوی	۸۸,۹۱۶	۱۶۱,۴۱۶	۰	۶,۶۲۳	۱۳,۷۴۸
خراسان شمالی	۴۶,۲۴۵	۱۷۳,۳۰۶	۰	۶,۰۳۲	۰
خوزستان	۴۴,۶۳۴	۷۱,۲۵۴	۰	۱۵,۵۳۵	۳,۶۲۱
زنجان	۹,۱۱۶	۲۰,۹۷۱	۰	۰	۲,۱۶۵
سمنان	۲,۰۱۳	۳,۱۵۵	۰	۶۶	۰
سیستان و بلوچستان	۶۵,۸۱۹	۶۴,۹۰۱	۱,۲۵۰	۴,۹۸۶	۱۸
فارس	۸۵,۲۸۹	۷۴,۹۳۰	۴,۰۰۰	۴,۵۶۸	۵,۳۵۹
قزوین	۱۰,۳۵۱	۱۳,۳۱۹	۱۵۰	۲,۱۸۱	۲,۹۵۰
قم	۳,۷۹۰	۰	۰	۰	۰
کردستان	۲۴,۵۴۰	۸۲,۹۴۸	۰	۴۶۹	۴۰۴
کرمان	۲۰,۹۵۸	۴۵,۶۹۶	۱۹	۸۶	۹۷
کرمانشاه	۱۷,۰۵۰	۱۰۷,۱۰۷	۲۹	۴۶	۱۸۳
کهگیلویه و بویراحمد	۱۳,۶۹۲	۳۹,۴۵۳	۰	۱۴,۲۶۸	۱,۶۷۴
گلستان	۳۸,۲۸۷	۱۲۲,۱۹۷	۰	۶۴۰	۷۵۹
گیلان	۲۴,۱۴۸	۱۱۱,۹۵۸	۰	۱,۹۵۲	۱,۱۰۵
لرستان	۷۹,۶۷۷	۲۹۲,۸۳۱	۱۳	۱,۱۵۰	۶۱۸
مازندران	۲۰,۲۱۵	۱۲۴,۹۳۸	۱۰۰	۱,۹۸۵	۱,۵۰۹
مرکزی	۱۷,۹۳۵	۷۰,۹۷۷	۲۵۵	۰	۰
هرمزگان	۷,۷۰۴	۱۴۱,۹۹۷	۱۵۰	۲,۷۵۰	۲,۵۰۰
همدان	۱۸,۱۱۰	۱۲۱,۴۹۸	۰	۰	۰
یزد	۸,۸۴۰	۴,۷۰۹	۰	۲,۰۴۹	۱,۵۹۹
ستاد مرکزی	۰	۰	۰	۰	۰
کل کشور	۹۸۵,۵۲۶	۲,۳۹۹,۵۱۳	۶,۱۸۱	۷۳,۸۸۱	۴۶,۲۰۲



## ارزش ریالی خدمات مسکن ارائه شده به مددجویان - ادامه

استان	کمک به تأمین مسکن مددجویان از طریق اجرای طرح‌های ویژه	احداث واحدهای روستایی (تفاهیم‌نامه سپاه)	کمک به اجاره و ودیعه مسکن مددجویان	کمک به تعمیر، تکمیل و بازسازی مسکن مددجویان	کمک به بهسازی سرویس‌های بهداشتی مددجویان
آذربایجان شرقی	۰	۰	۱۴,۷۶۹	۳۶,۹۴۱	۲
آذربایجان غربی	۲۳,۹۴۰	۰	۱۶,۵۸۳	۶۷,۳۴۵	۸,۵۱۰
اردبیل	۰	۰	۲,۹۹۹	۱۸,۷۴۴	۱,۳۰۲
اصفهان	۰	۰	۲۸,۹۶۱	۸۳,۹۲۸	۱,۷۲۷
البرز	۰	۰	۴,۸۷۹	۱۶,۹۰۲	۱,۵۲۱
ایلام	۹,۶۷۳	۰	۴,۵۹۱	۶۸,۶۱۶	۱,۴۹۹
بوشهر	۰	۴,۴۰۴	۲,۶۲۸	۱۷,۵۸۹	۸,۰۴۳
تهران	۰	۰	۳۴,۲۶۶	۵۲,۵۲۵	۴۵۷
چهارمحال و بختیاری	۸,۱۷۷	۱,۵۹۶	۳,۳۳۱	۳۵,۳۶۰	۹,۶۱۱
خراسان جنوبی	۴۹۰,۹۰۱	۰	۱۱,۲۶۸	۶۰,۴۱۶	۴,۳۳۱
خراسان رضوی	۰	۰	۴۳,۰۶۱	۶۴,۱۸۷	۶,۹۰۳
خراسان شمالی	۰	۰	۱,۷۹۹	۴۰,۵۲۶	۳,۰۷۹
خوزستان	۰	۲۷۳	۱۲,۱۲۹	۴۹,۹۹۴	۵,۷۲۲
زنجان	۰	۰	۴,۶۰۶	۲۵,۸۳۹	۲,۳۵۱
سمنان	۰	۰	۳,۶۷۹	۱۴,۷۲۰	۱,۳۴۹
سیستان و بلوچستان	۶۵۰,۴۲۲	۱۶۰	۱۵,۰۵۵	۷۰,۸۴۶	۲۸,۳۷۴
فارس	۰	۰	۲۶,۸۸۴	۶۵,۷۵۲	۸,۸۳۹
قزوین	۰	۰	۵,۱۰۹	۲۹,۱۹۵	۱,۸۸۵
قم	۰	۰	۲۴,۳۳۴	۲۰,۲۶۷	۳۶۸
کردستان	۰	۰	۶,۳۸۸	۲۱,۱۴۱	۱,۴۱۵
کرمان	۴۳۵,۵۱۷	۱,۰۶۵	۱۴,۲۴۹	۵۳,۸۸۱	۱۲,۵۵۸
کرمانشاه	۱۹,۱۰۰	۰	۸,۸۸۴	۶۰,۲۳۹	۳۰۹
کهگیلویه و بویراحمد	۲۹,۴۰۶	۰	۲,۱۸۸	۳۵,۲۷۰	۶,۲۶۷
گلستان	۰	۰	۹,۹۱۱	۵۳,۶۹۵	۱,۱۱۵
گیلان	۰	۱,۲۲۸	۳۲,۱۰۵	۶۹,۹۶۰	۵,۵۳۴
لرستان	۰	۷,۴۰۵	۲۱,۶۳۰	۶۶,۱۴۶	۶,۷۰۴
مازندران	۰	۰	۱۹,۱۱۸	۶۷,۶۰۱	۶,۱۰۷
مرکزی	۰	۰	۷,۱۹۷	۴۴,۹۶۶	۱,۸۴۸
هرمزگان	۳,۵۰۰	۰	۱۲,۵۶۱	۳۱,۵۶۰	۱۳,۵۸۶
همدان	۰	۰	۴,۸۸۵	۴۷,۸۳۹	۱,۵۲۳
یزد	۰	۰	۴,۵۶۸	۳۸,۱۹۹	۸۲۵
ستاد مرکزی	۰	۰	۰	۰	۰
کل کشور	۱,۶۷۰,۶۳۶	۱۶,۱۳۱	۴۰۴,۶۱۵	۱,۴۳۰,۱۷۸	۱۵۳,۵۶۵

نمودار ۵۶- ارزش ریالی خدمات مسکن ارائه شده به مددجویان (میلیون ریال)



جدول ۵۹- ارزش ریالی خدمات اشتغال ارائه شده به مددجویان (میلیون ریال)

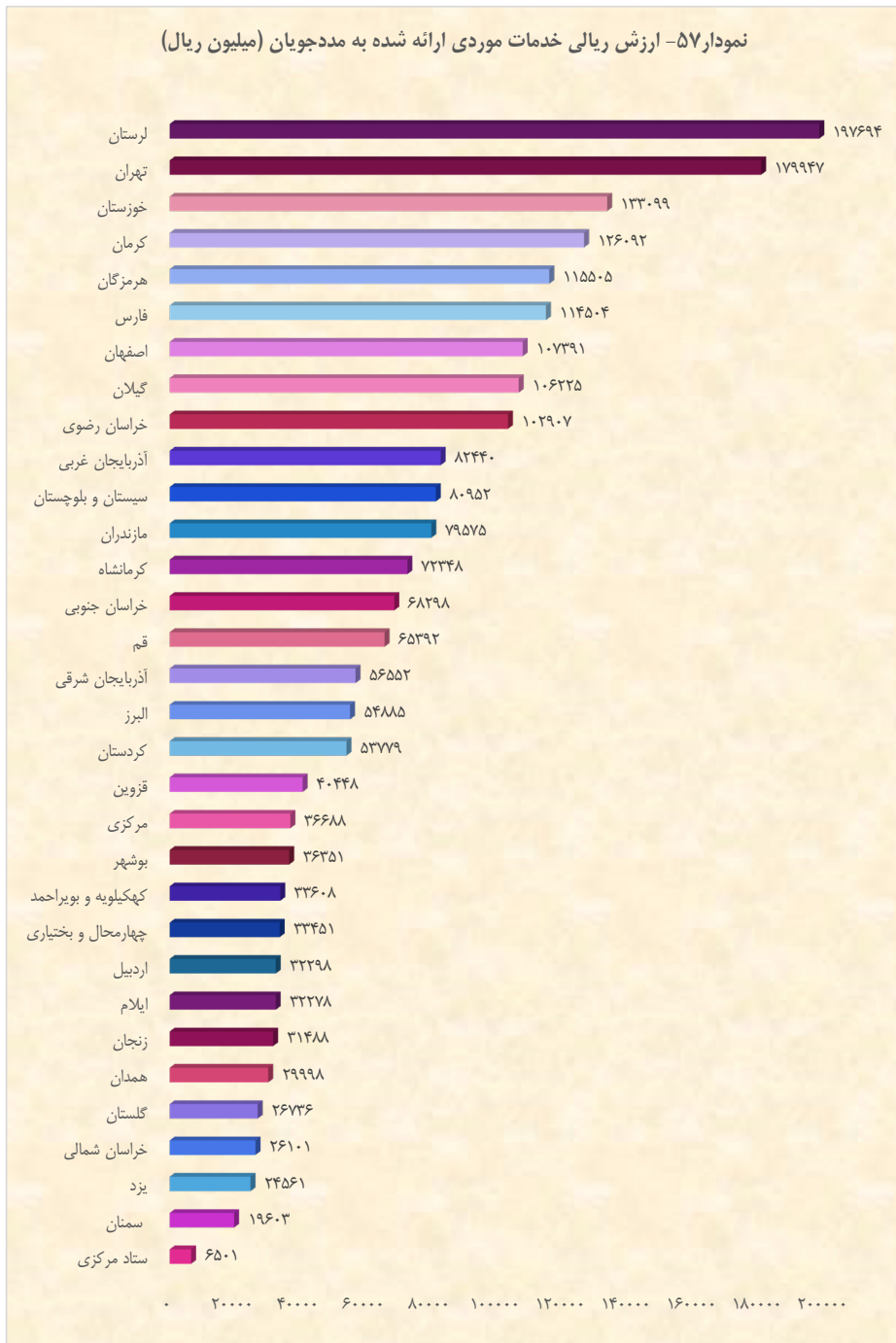
استان	کاربایی	آموزش های فنی و حرفه ای	ارائه خدمات پشتیبانی های فنی فعالیت های اشتغال	تأمین هزینه های استعدادسنجی و مشاوره شغلی	کمک به هزینه بازاریابی و فروش محصولات تولیدی	تأمین هزینه های برگزاری جشن های خودکفایی
آذربایجان شرقی	۳,۰۰۸	۱۵,۶۷۲	۴,۵۴۵	۰	۱,۲۲۳	۰
آذربایجان غربی	۵,۰۰۱	۱۲,۲۶۶	۸,۴۰۹	۰	۴۸۵	۰
اردبیل	۱,۵۴۸	۳,۵۳۴	۲۵۲	۰	۲۱۳	۰
اصفهان	۱۲,۴۲۷	۱۸,۷۱۴	۸,۸۸۴	۰	۶۴۱	۰
البرز	۳,۷۱۵	۸,۶۸۴	۲,۰۶۴	۰	۴۱	۰
ایلام	۳,۶۶۱	۶,۸۶۱	۹,۲۷۴	۳۰۵	۵۲۵	۰
بوشهر	۹,۲۸۶	۲,۵۳۲	۵۲۳	۰	۷۹	۷۳
تهران	۳,۱۲۵	۱۷,۹۵۸	۹۳۱	۲۲۵	۳۰۱	۵
چهارمحال و بختیاری	۱,۸۴۸	۵,۴۵۸	۲,۴۵۱	۰	۰	۰
خراسان جنوبی	۲,۹۳۷	۵,۵۲۳	۸,۹۳۷	۰	۵۵۱	۰
خراسان رضوی	۷,۹۲۶	۲۵,۲۶۲	۹,۹۹۵	۶۸	۴,۳۳۸	۰
خراسان شمالی	۳,۴۰۸	۷,۰۲۳	۳,۶۳۴	۴۳	۲۰۳	۰
خوزستان	۳,۶۶۶	۱۵,۸۴۳	۲۷,۱۸۱	۰	۶۶۸	۰
زنجان	۹۳۵	۴,۶۰۱	۴,۰۵۰	۰	۱۳۹	۰
سمنان	۳,۶۸۳	۲,۷۳۶	۲,۶۳۴	۳۷	۴۴۸	۰
سیستان و بلوچستان	۲,۶۹۲	۱۳,۸۱۲	۴,۳۳۴	۰	۳۹۰	۰
فارس	۶,۱۶۸	۲۳,۲۹۰	۴۷,۰۶۴	۰	۳۳۶	۲
قزوین	۱,۵۴۱	۵,۶۴۷	۷۰۰	۲۵	۳۰۳	۰
قم	۱,۶۹۷	۴,۱۹۸	۲,۳۵۹	۰	۵۱	۰
کردستان	۴,۷۹۵	۷,۸۷۵	۶,۷۳۲	۸۹	۵۹۲	۱۰
کرمان	۸,۷۶۳	۱۹,۵۶۹	۲۴,۵۱۰	۵۰	۲۰,۱۲۴	۰
کرمانشاه	۵,۴۲۴	۱۳,۷۳۶	۴,۷۱۲	۰	۳۴۰	۰
کهگیلویه و بویراحمد	۴,۱۲۳	۵,۸۵۰	۱,۷۱۳	۰	۴۰۰	۰
گلستان	۲,۰۲۲	۹,۳۶۳	۴,۲۹۸	۰	۲۱۷	۰
گیلان	۳,۴۴۱	۹,۲۵۷	۲,۵۵۷	۳۰۰	۵۴۵	۰
لرستان	۲,۸۱۸	۸,۹۳۸	۲۹,۴۳۳	۰	۱۰	۰
مازندران	۱,۰۱۰	۹,۰۱۵	۳,۳۷۹	۰	۱۸۶	۰
مرکزی	۷,۸۳۱	۵,۱۲۳	۷,۷۳۶	۰	۲۶۰	۰
هرمزگان	۳,۴۵۶	۱۳,۴۴۴	۶,۱۶۱	۰	۳۲۰	۴۵۰
همدان	۲,۱۶۱	۱۲,۴۰۸	۳,۴۳۹	۴	۵۳۱	۰
یزد	۳,۸۸۲	۳,۵۵۹	۳۰۳	۰	۱۸۳	۰
ستاد مرکزی	۰	۰	۶,۴۲۴	۰	۲,۶۶۳	۰
کل کشور	۱۲۸,۰۹۴	۳۱۷,۷۵۱	۲۴۹,۶۱۸	۱,۱۴۶	۳۷,۲۹۶	۵۳۹

جدول ۶۰- ارزش ریالی خدمات فرهنگی ارائه شده به مددجویان (میلیون ریال)

استان	برگزاری اردوهای آموزشی تربیتی جوانان و بزرگسالان	برگزاری اردوهای زیارتی	آگاه‌سازی و آموزش	خدمات راهنمایی و مشاوره تخصصی به مددجویان
آذربایجان شرقی	۲,۸۶۱	۱۷,۲۷۰	۴,۹۸۵	۳,۰۵۸
آذربایجان غربی	۲,۲۴۴	۲۱,۳۷۲	۷,۰۶۹	۱,۱۹۴
اردبیل	۱,۳۳۵	۱۳,۰۹۹	۲,۸۸۸	۱,۰۷۶
اصفهان	۵,۱۱۳	۱۹,۸۳۲	۱۳,۹۹۱	۲,۵۳۷
البرز	۳,۱۴۳	۶,۶۵۲	۲,۶۷۹	۱,۰۷۶
ایلام	۱,۹۷۷	۱۳,۸۷۷	۳,۰۵۰	۹۲۲
بوشهر	۳,۵۲۰	۲۷,۹۷۵	۲,۲۳۲	۱,۵۰۹
تهران	۷,۰۵۵	۱۷,۷۸۳	۷,۰۲۳	۳,۱۳۱
چهارمحال و بختیاری	۱,۳۹۱	۸,۱۵۵	۲,۶۶۳	۸۳۸
خراسان جنوبی	۳,۶۹۱	۱۶,۵۲۹	۶,۲۹۸	۹۹۸
خراسان رضوی	۴,۴۶۱	۲۹,۲۴۳	۲۱,۱۹۶	۴,۹۰۰
خراسان شمالی	۱,۳۷۴	۹,۴۳۵	۲,۷۱۳	۴۷۶
خوزستان	۴,۴۲۷	۴۴,۰۹۸	۱۱,۴۳۶	۱,۸۴۳
زنجان	۱,۵۱۴	۱۳,۳۴۱	۲,۱۳۹	۴۵۵
سمنان	۱,۳۸۰	۴,۶۶۳	۲,۱۵۱	۷۲۹
سیستان و بلوچستان	۲,۱۰۳	۱۹,۰۸۲	۱۱,۶۶۴	۱,۶۱۷
فارس	۶,۶۵۳	۴۹,۲۱۲	۱۱,۰۷۵	۲,۷۵۲
قزوین	۲,۲۶۰	۶,۵۱۶	۲,۴۸۴	۷۰۴
قم	۱۲۰	۹,۶۶۶	۳,۸۳۸	۱,۱۷۲
کردستان	۲,۰۵۲	۷,۸۰۷	۲,۲۱۵	۱,۸۱۷
کرمان	۴,۷۵۰	۴۴,۳۷۴	۹,۹۰۴	۱,۸۹۱
کرمانشاه	۳,۲۶۱	۲۱,۱۱۳	۳,۸۳۵	۲,۰۶۸
کهگیلویه و بویراحمد	۱,۴۱۲	۲۳,۴۶۹	۳,۴۴۸	۱,۵۴۸
گلستان	۱,۹۲۳	۱۳,۷۷۹	۴,۵۰۸	۱,۳۷۶
گیلان	۳,۶۴۰	۱۸,۵۷۷	۸,۳۱۴	۴,۹۳۷
لرستان	۱,۱۶۱	۲۱,۲۸۹	۶,۳۲۲	۱,۰۷۳
مازندران	۴,۴۰۱	۸,۸۰۶	۴,۳۳۸	۱,۷۷۹
مرکزی	۲,۱۴۵	۹,۵۷۰	۳,۲۶۳	۱,۸۸۰
هرمزگان	۲,۱۵۰	۳۹,۷۷۰	۴,۶۵۵	۱,۶۷۵
همدان	۳,۲۷۰	۱۱,۹۵۰	۶,۳۸۸	۱,۵۴۰
یزد	۹۶۳	۱۰,۷۶۰	۳,۵۶۱	۱,۰۳۹
ستاد مرکزی	۰	۰	۶۱	۰
کل کشور	۸۷,۷۵۲	۵۷۹,۰۶۴	۱۸۲,۲۸۶	۵۳,۶۰۸

جدول ۶۱- ارزش ریالی خدمات موردی ارائه شده به مددجویان (میلیون ریال)

استان	پرداخت کمک‌های موردی	تأمین لوازم ضروری زندگی مددجویان	کمک به بیمه عمر و حوادث اماکن مسکونی مددجویان
آذربایجان شرقی	۷,۸۶۵	۳,۳۹۹	۹,۵۵۱
آذربایجان غربی	۱۷,۴۱۹	۵,۶۱۸	۱۵,۵۸۵
اردبیل	۴,۹۱۳	۴۰۹	۷,۰۰۰
اصفهان	۲۴,۲۲۹	۴,۵۹۱	۱۵,۸۷۱
البرز	۴,۸۸۷	۵۵۷	۲,۳۶۵
ایلام	۱۰,۷۷۴	۵,۱۲۸	۳,۵۶۹
بوشهر	۱۷,۹۵۵	۳,۹۲۹	۶,۰۴۱
تهران	۱۹,۴۵۰	۲,۶۵۶	۲۹,۳۸۰
چهارمحال و بختیاری	۱۲,۵۵۸	۲,۵۹۳	۶,۷۲۳
خراسان جنوبی	۵,۸۲۲	۹,۱۱۷	۷,۹۴۵
خراسان رضوی	۲۳,۶۵۲	۱۲,۴۰۵	۲۱,۸۰۳
خراسان شمالی	۶,۳۳۵	۲,۱۹۳	۳,۳۲۵
خوزستان	۴۰,۵۲۹	۴,۴۳۹	۲۸,۳۸۲
زنجان	۱,۴۴۴	۱,۰۵۹	۳,۹۵۲
سمنان	۳,۳۵۰	۲,۱۸۶	۳,۲۰۲
سیستان و بلوچستان	۲۹,۰۴۲	۱۶,۳۳۸	۶۵,۷۸۴
فارس	۳۸,۹۳۸	۱۲,۳۷۸	۳۲,۲۳۷
قزوین	۲,۱۷۱	۷۷۳	۳,۲۶۴
قم	۸,۸۶۴	۲,۷۰۳	۸,۳۲۷
کردستان	۱۷,۷۸۹	۶,۳۴۲	۷,۱۵۸
کرمان	۳۰,۵۵۴	۱۰,۸۴۳	۱۳,۲۳۹
کرمانشاه	۱۶,۰۹۶	۷,۲۳۳	۲۵,۹۰۶
کهگیلویه و بویراحمد	۱۴,۵۴۲	۵,۱۰۵	۱۶,۱۴۴
گلستان	۱۰,۳۹۵	۳,۰۷۰	۷,۸۷۵
گیلان	۲۲,۶۵۴	۴,۹۹۳	۱۳,۹۱۳
لرستان	۳۴,۳۵۹	۵,۲۶۰	۹,۳۰۰
مازندران	۲۲,۹۷۴	۳,۹۱۶	۱۰,۰۲۳
مرکزی	۱۰,۳۲۲	۳,۰۹۶	۵,۴۰۹
هرمزگان	۲۵,۴۵۸	۸,۱۰۶	۱۸,۰۵۶
همدان	۵,۷۵۱	۵,۵۶۵	۹,۶۹۴
یزد	۴,۷۰۹	۱,۵۵۸	۴,۱۹۵
ستاد مرکزی	۱۰	۰	۰
کل کشور	۴۹۵,۷۰۸	۱۵۷,۴۵۶	۴۱۵,۲۱۸



جدول ۶۲- ارزش ریالی سایر خدمات ارائه شده به مددجویان (میلیون ریال)

استان	کمک به امر ازدواج نیازمندان	ارائه خدمات ویژه به سالمندان	ارائه خدمات حقوقی به نیازمندان
آذربایجان شرقی	۷۴,۸۸۷	۵,۶۹۵	۲۰۲
آذربایجان غربی	۴۵,۸۱۰	۴,۵۱۱	۶
اردبیل	۲۳,۹۹۹	۱,۰۳۸	۳۸۱
اصفهان	۱۰۴,۵۹۰	۱,۲۵۹	۳۵۶
البرز	۲۱,۸۷۹	۴۲۰	۷۲
ایلام	۳۸,۵۹۶	۳,۲۳۴	۱۱۹
بوشهر	۴۳,۴۲۰	۵۶۳	۱۴۰
تهران	۹۱,۱۷۷	۶,۵۰۱	۳۹
چهارمحال و بختیاری	۳۵,۶۰۸	۲,۸۶۹	۹۸
خراسان جنوبی	۳۱,۲۴۱	۳,۷۶۹	۱۹۵
خراسان رضوی	۱۱۷,۲۱۱	۴,۱۰۰	۲۱۳
خراسان شمالی	۲۶,۹۱۲	۱,۳۹۸	۱۵۸
خوزستان	۱۲۳,۳۱۲	۴,۶۶۶	۱۸۲
زنجان	۲۷,۰۵۲	۰	۹۱
سمنان	۱۹,۰۳۸	۲,۳۱۹	۰
سیستان و بلوچستان	۱۵۴,۱۲۲	۹,۸۸۷	۳۰۶
فارس	۱۶۵,۰۳۰	۲,۹۵۶	۵۰۶
قزوین	۲۶,۶۱۴	۳,۷۳۸	۷۱
قم	۳۳,۳۶۹	۱,۰۰۱	۳۰۰
کردستان	۵۹,۰۱۲	۲,۰۷۶	۸۰
کرمان	۱۴۷,۸۸۰	۱,۹۹۷	۶۶
کرمانشاه	۷۲,۸۴۳	۲,۹۵۱	۵۰۰
کهگیلویه و بویراحمد	۴۴,۵۷۳	۷۳۰	۴۰
گلستان	۵۳,۱۶۰	۱,۱۲۳	۶۹
گیلان	۶۸,۱۲۱	۱۳,۲۸۴	۱۴۹
لرستان	۱۴۲,۵۳۱	۶,۵۵۴	۴۸۰
مازندران	۴۰,۷۱۳	۶,۶۹۶	۱۱۱
مرکزی	۵۲,۰۶۴	۵,۲۵۸	۲۸۲
هرمزگان	۹۷,۹۲۴	۱,۸۷۹	۸۷
همدان	۴۹,۶۴۹	۳,۱۲۲	۱۲۶
یزد	۲۰,۵۳۲	۱,۹۸۷	۲۰۰
ستاد مرکزی	۰	۰	۰
کل کشور	۲,۰۵۱,۸۶۹	۱۰۷,۵۸۲	۵,۶۱۵

